



Labour Market Information  
Administration Division



Thai Labour Market  
Information



[doe.go.th/lmia](https://doe.go.th/lmia)

# สถานการณ์ตลาดแรงงานในปัจจุบัน



**DOWNLOAD**  
PowerPoint

กองบริหารข้อมูลตลาดแรงงาน  
กรมการจัดหางาน



# สถานการณ์ตลาดแรงงาน

ไตรมาสที่ 3 ปี 2564 (กรกฎาคม-กันยายน)

● ภาวะการมีงานทำและการว่างงาน

● การไปทำงานต่างประเทศ

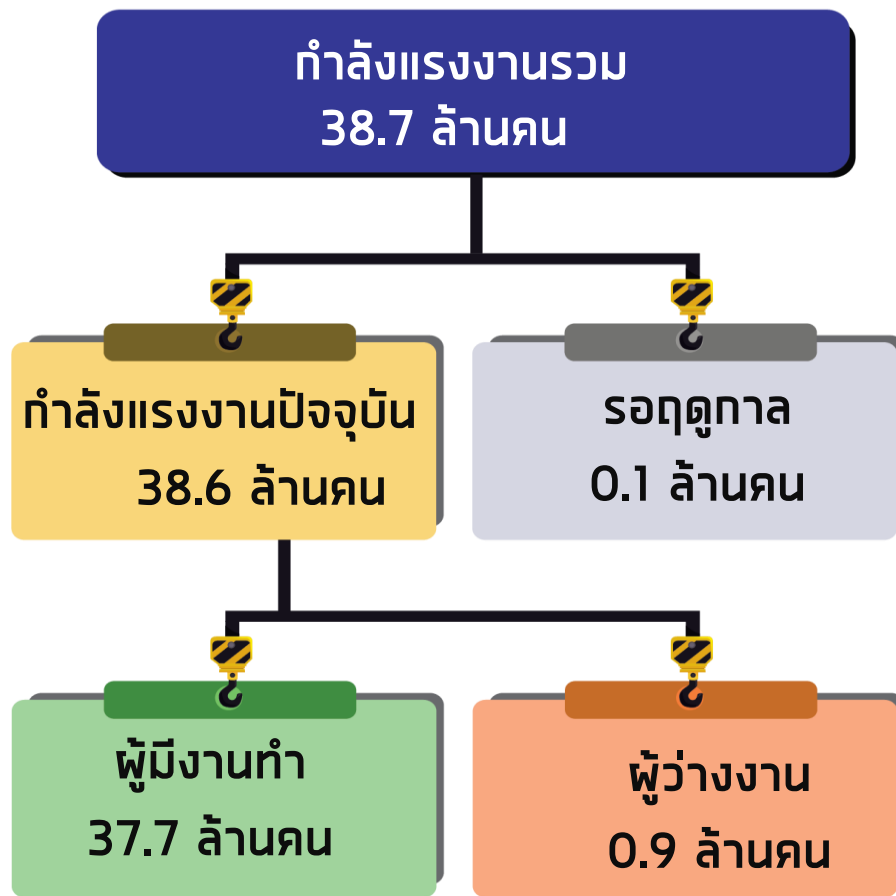
● ภาวะความต้องการแรงงาน

● การทำงานของคนต่างด้าว



# โครงสร้างประชากร ไตรมาสที่ 3 ปี 2564

ผู้มีอายุ 15 ปีขึ้นไป 57.1 ล้านคน



อัตราการว่างงาน ร้อยละ 2.3



\* อื่น ๆ หมายถึง เด็ก ชรา บ่อย หรือพิการไม่สามารถทำงานได้

# ภาวะการมีงานทำและการว่างงาน : ผู้มีงานทำ Q3/2564

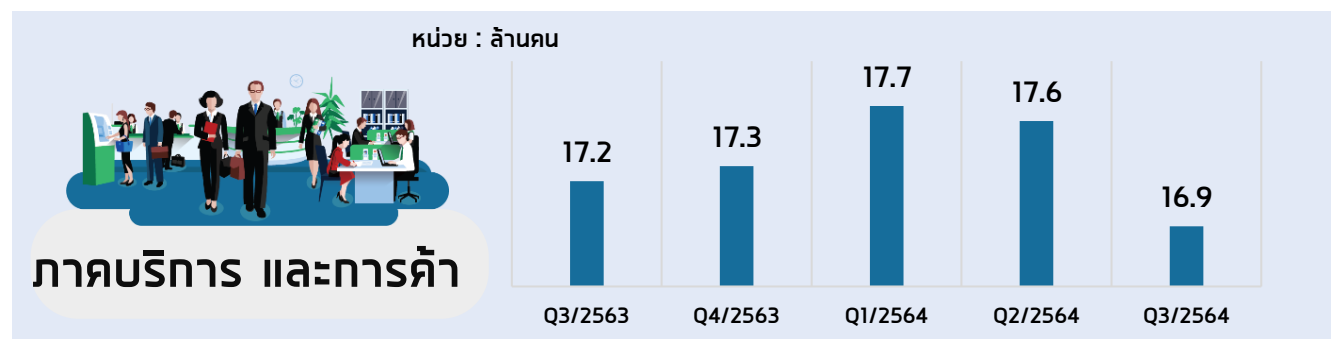
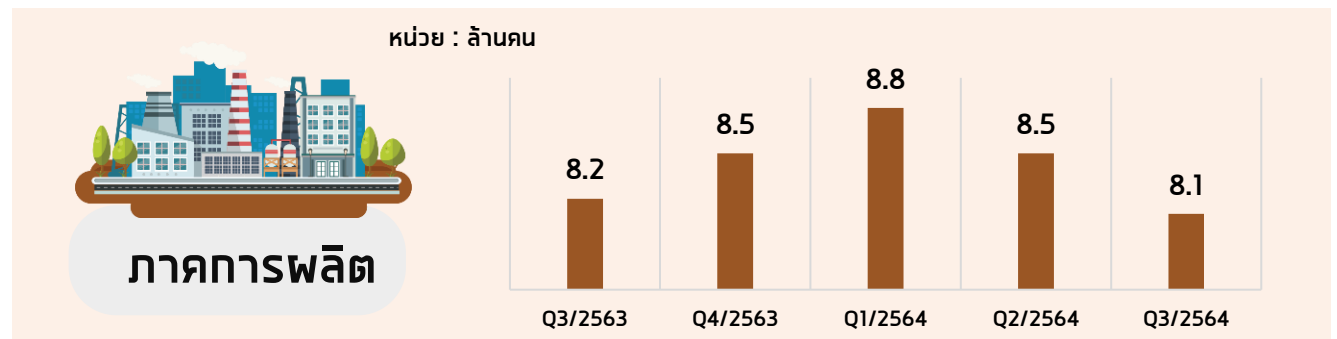
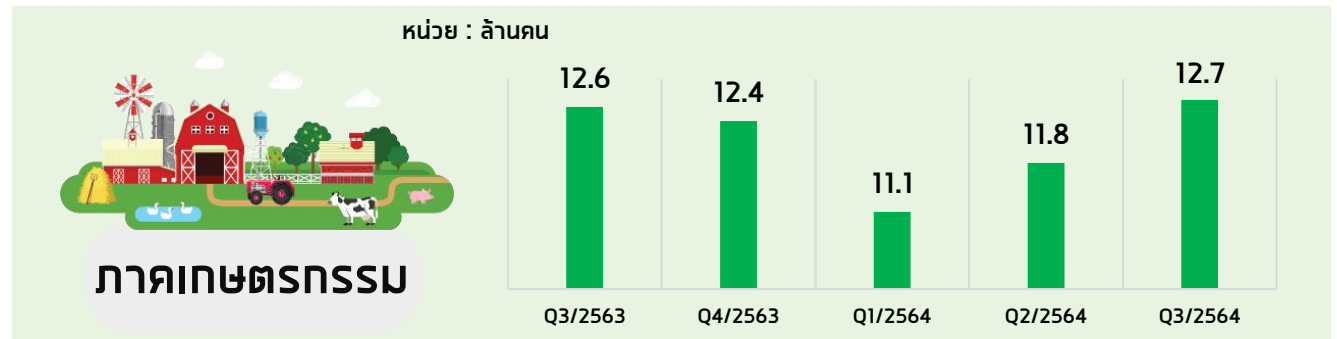
ผู้มีงานทำ **37.7** ล้านคน



ลดลงจากช่วงเดียวกันของปีก่อน 2.2 แสนคน  
หรือ **0.53%YoY**

Q3/2563 จำนวน 37.9 ล้านคน

Q3/2564 จำนวน 37.7 ล้านคน



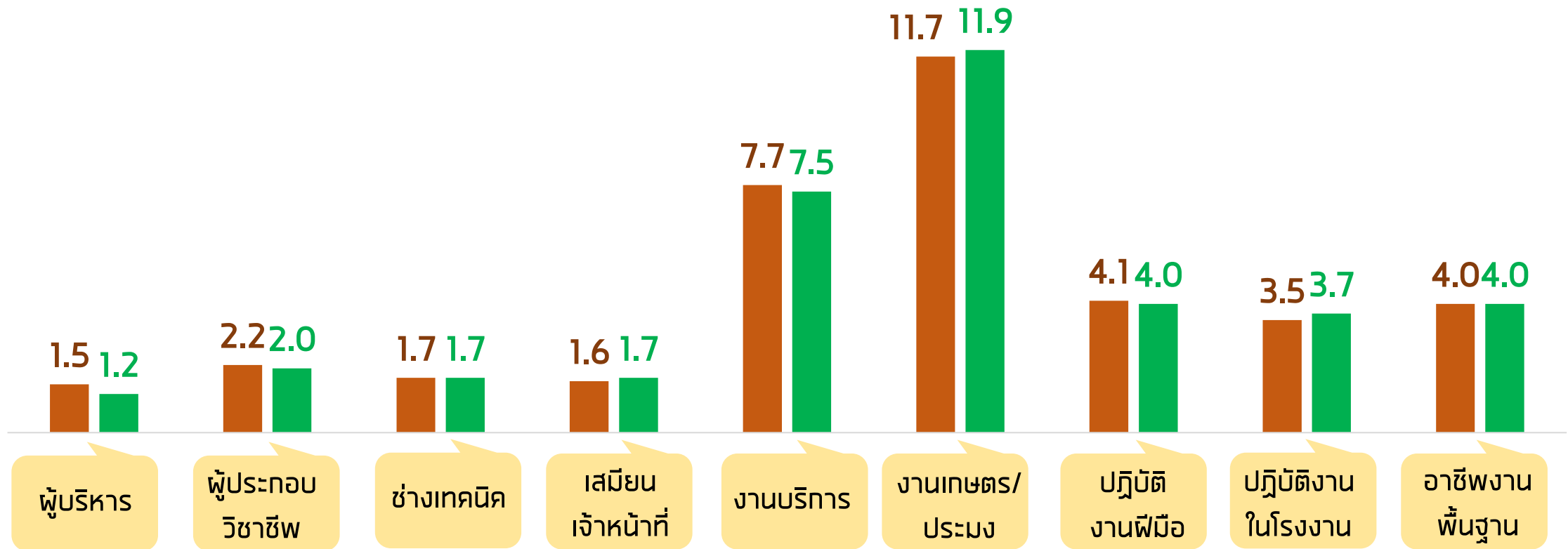
# ภาวะการมีงานทำและการว่างงาน : ผู้มีงานทำ Q3/2564

## ผู้มีงานทำ จำแนกตามประเภทอาชีพ

■ ไตรมาสที่ 3/2563

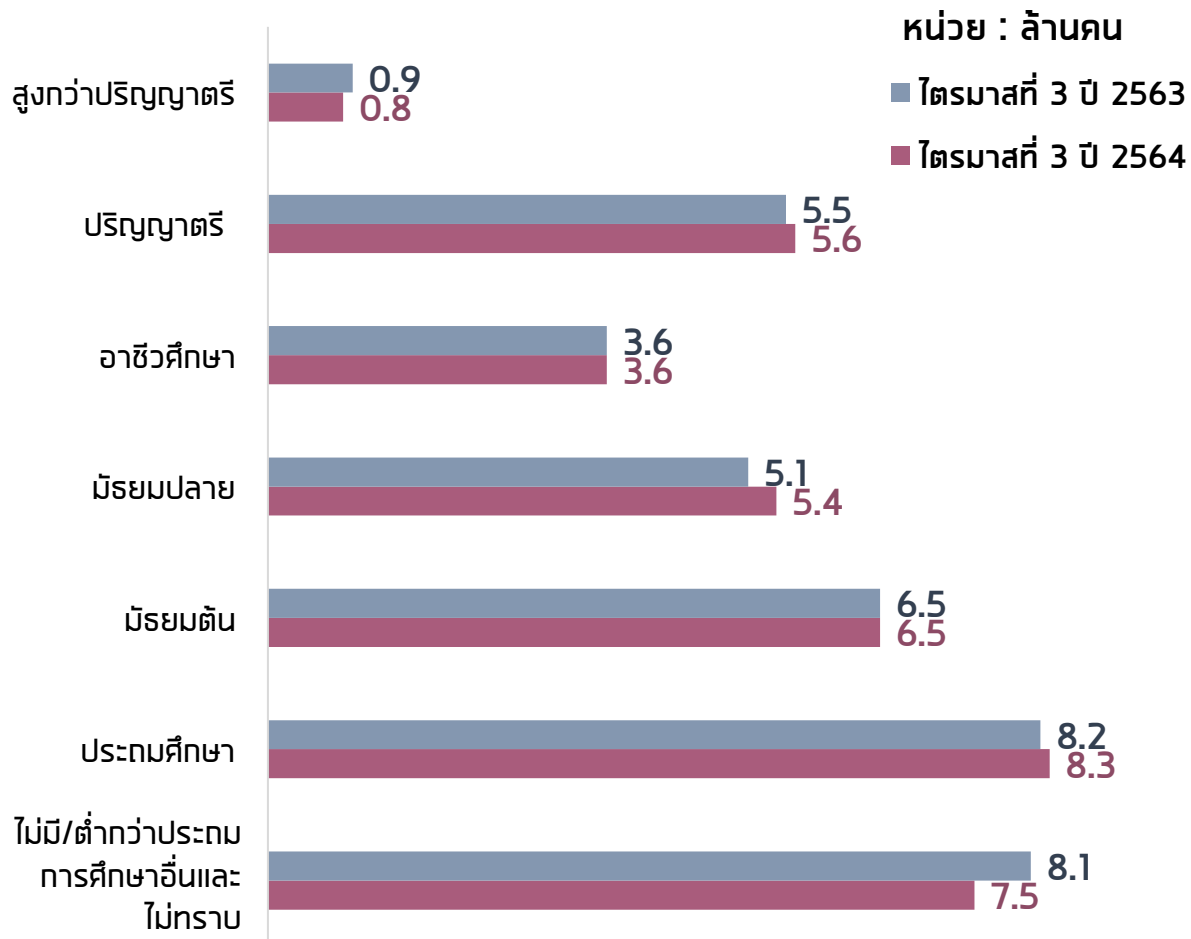
■ ไตรมาสที่ Q3/2564

หน่วย : ล้านคน

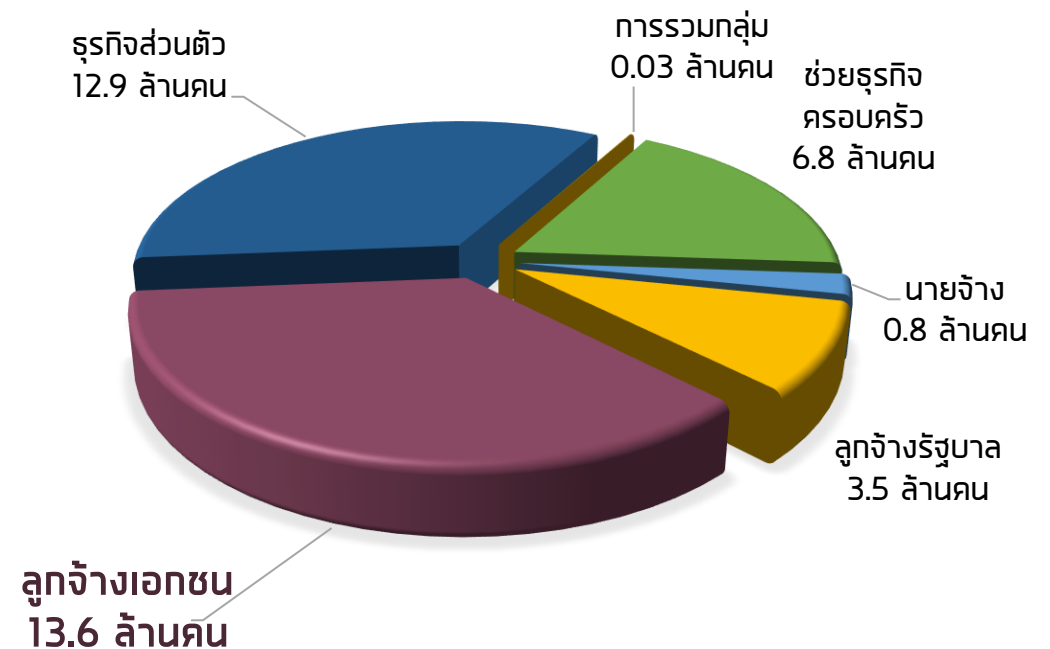


# ภาวะการมีงานทำและการว่างงาน : ผู้มีงานทำ Q3/2564

## ผู้มีงานทำ จำแนกตามระดับการศึกษา



## ผู้มีงานทำ จำแนกตามสถานภาพการทำงาน



# ภาวะการมีงานทำและการว่างงาน : ผู้ว่างงาน Q3/2564

## ผู้ว่างงาน 8.7 แสนคน

### อัตราการว่างงาน ร้อยละ 2.3



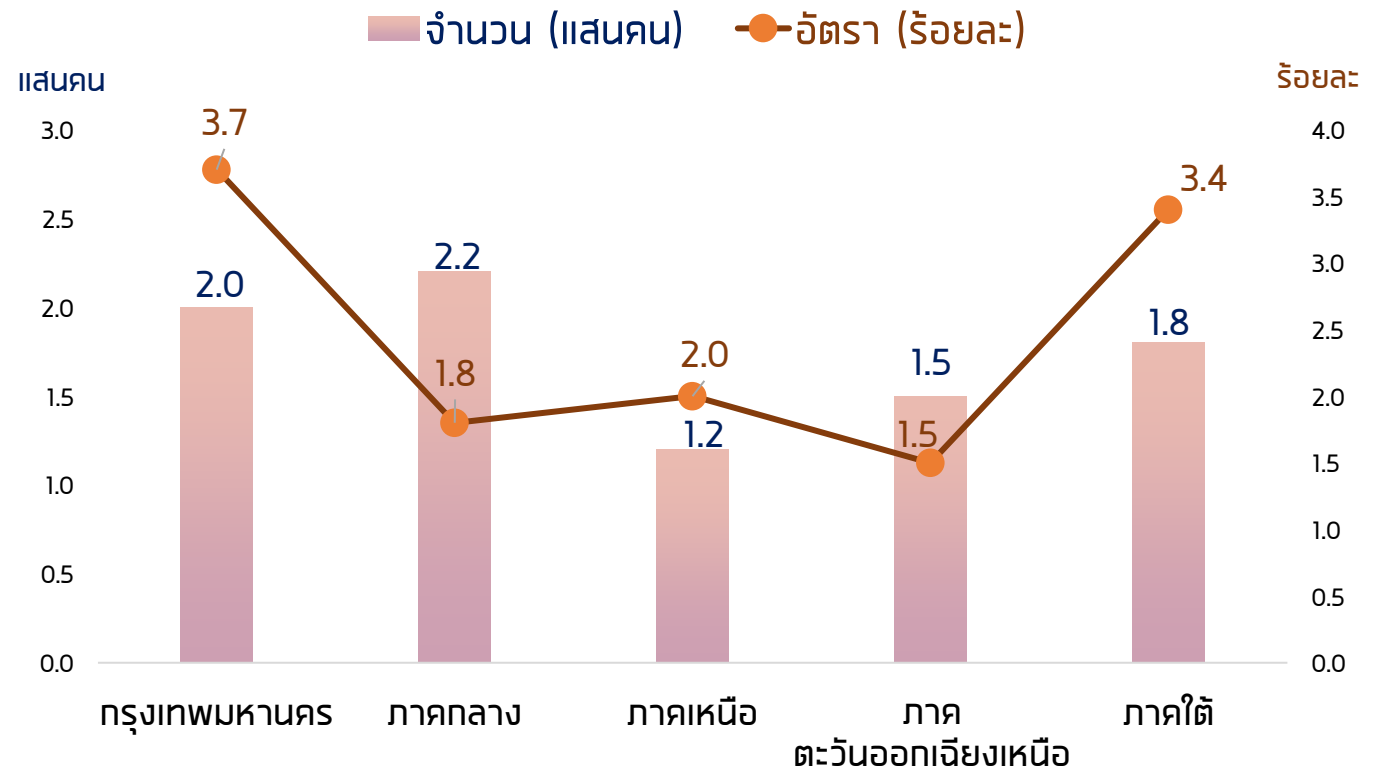
เพิ่มขึ้นจากช่วงเดียวกันของปีก่อน 1.3 แสนคน

Q3/2563 จำนวน 7.4 แสนคน

Q3/2564 จำนวน 8.7 แสนคน

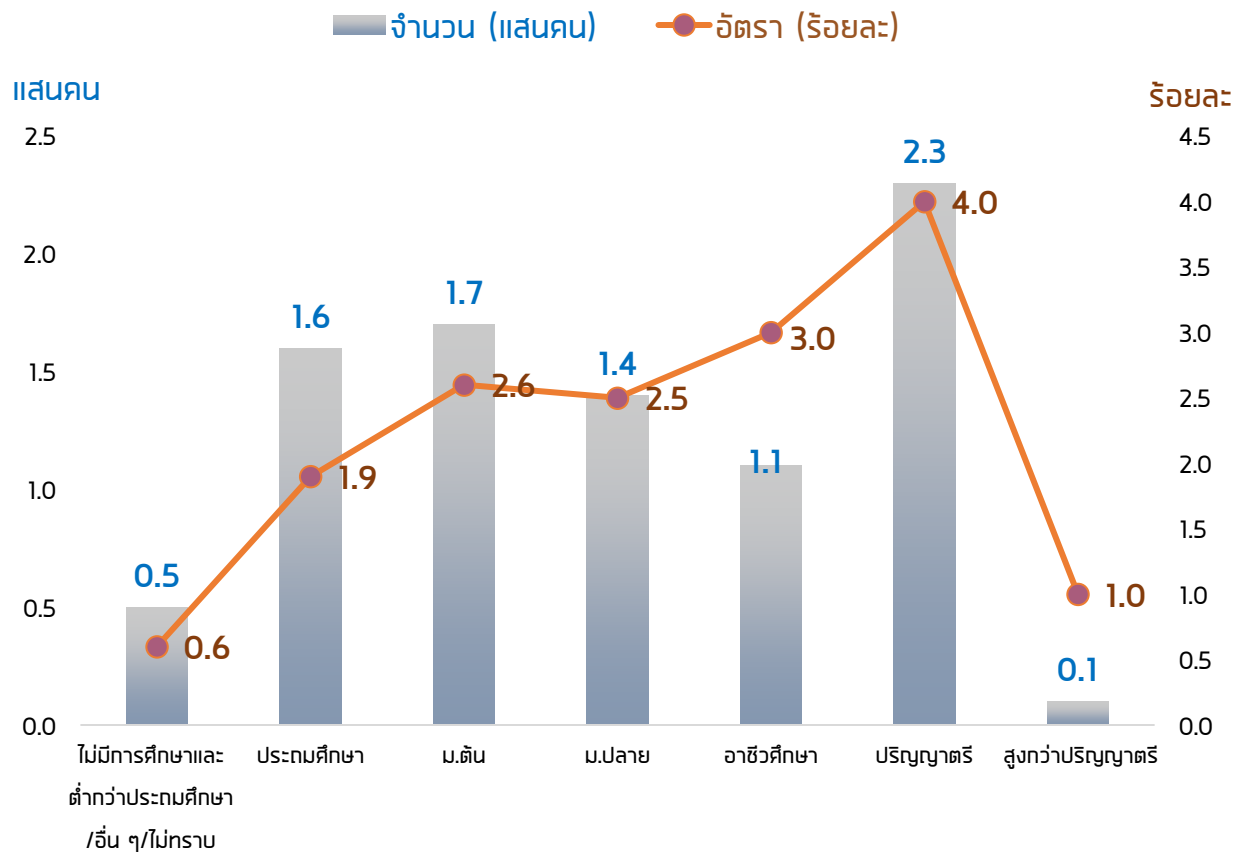


## ผู้ว่างงานและอัตราการว่างงาน จำแนกตามภาค

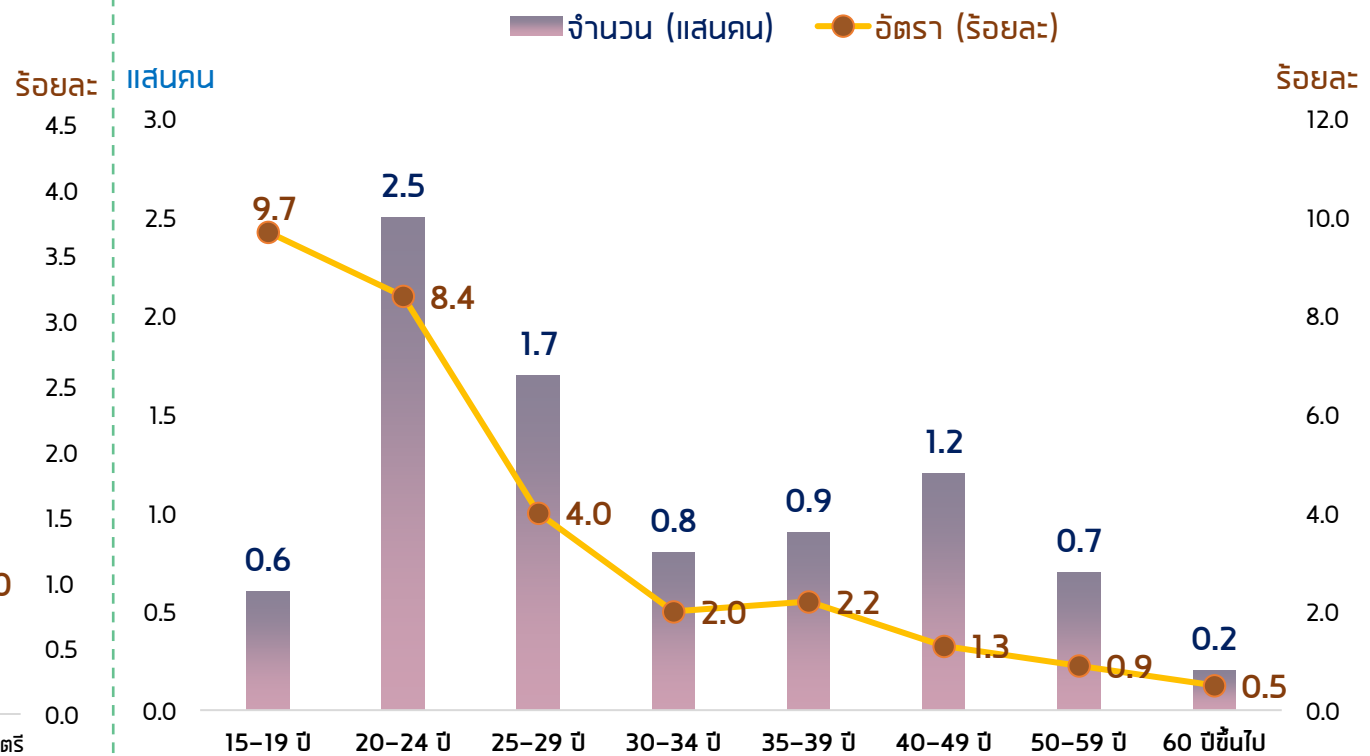


# ภาวะการมีงานทำและการว่างงาน : ผู้ว่างงาน Q3/2564

## ผู้ว่างงานและอัตราการว่างงาน จำแนกตามระดับการศึกษา



## ผู้ว่างงานและอัตราการว่างงาน จำแนกตามช่วงอายุ



# ภาวะความต้องการแรงงาน : Q3/2564

ความต้องการแรงงานผ่านบริการจัดหางานโดยรัฐ ไตรมาสที่ 3 ปี 2564 นายจ้าง/สถานประกอบการแจ้งความประสงค์จะรับสมัครบุคคลเข้าทำงาน (ตำแหน่งงานว่าง) จำนวน 213,472 อัตรา ลดลงจากช่วงเดียวกันของปีก่อน จำนวน 326,179 คน (ลดลงมากเนื่องจากการจัดงาน JOB EXPO THAILAND 2020 ระหว่างวันที่ 26-28 กันยายน 2563)

แจ้งความต้องการแรงงาน  
กับกรมการจัดหางาน  
213,472 อัตรา

Q3/2563 จำนวน 539,651 อัตรา\*

Q3/2564 จำนวน 213,472 อัตรา



ลดลง 326,179 คน YoY

ผู้สมัครงานที่มาใช้บริการ  
กรมการจัดหางาน  
104,372 คน

Q3/2563 จำนวน 94,064 คน

Q3/2564 จำนวน 104,372 คน



เพิ่มขึ้น 10.96% YoY

บรรจุงาน  
66,725 คน

Q3/2563 จำนวน 73,802 คน

Q3/2564 จำนวน 66,725 คน

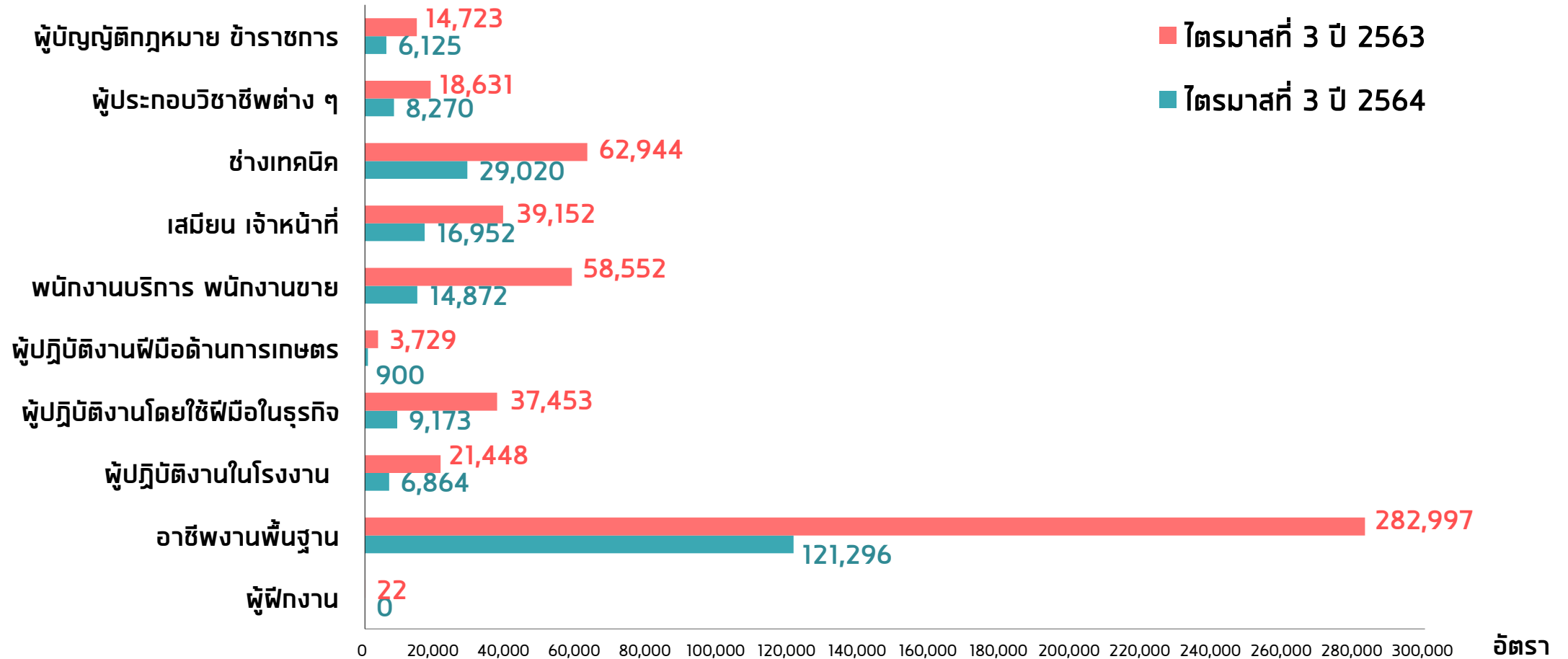


ลดลง 9.59% YoY

หมายเหตุ : \* การแจ้งความต้องการแรงงานในไตรมาสที่ 3 ปี 2563 รวมการให้บริการจัดหางานในงาน JOB EXPO THAILAND 2020 ระหว่างวันที่ 26-28 กันยายน 2563

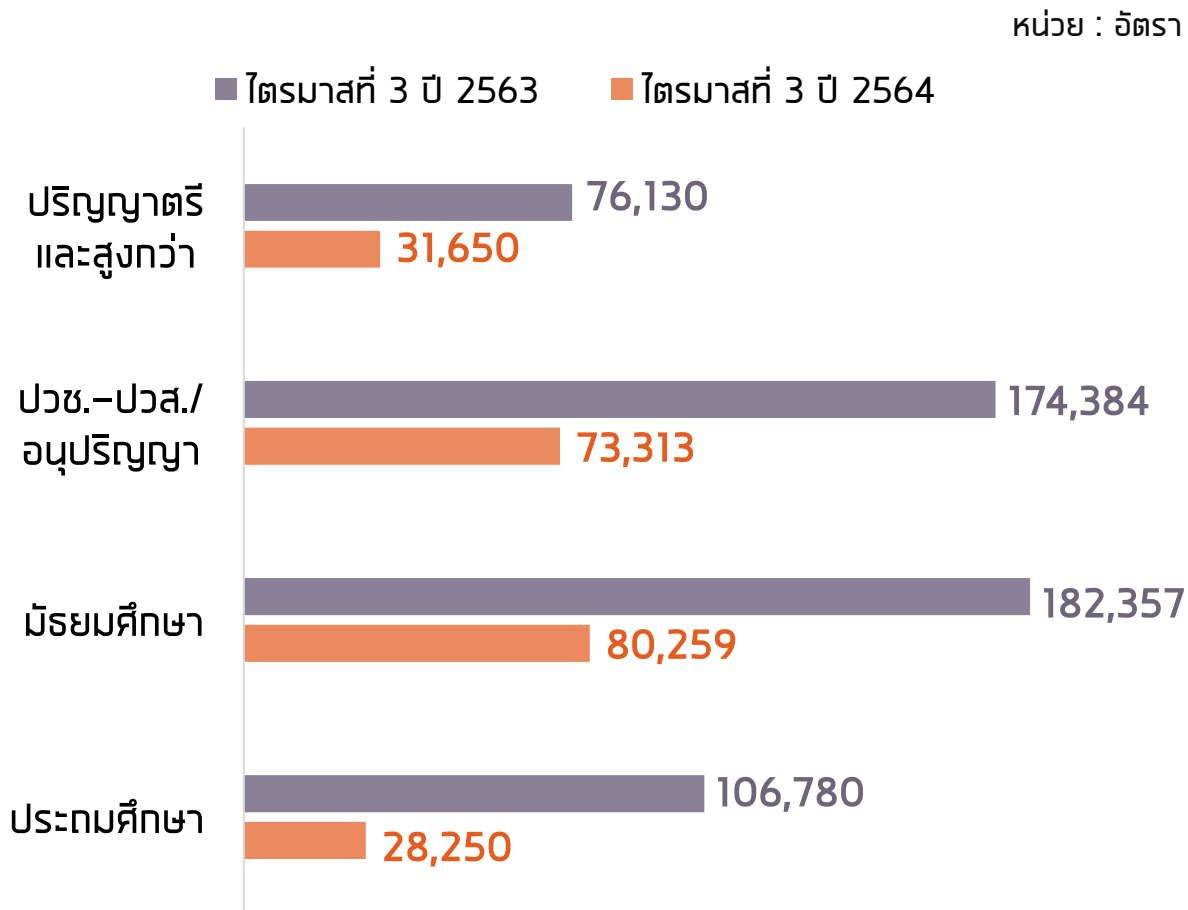
# ภาวะความต้องการแรงงาน : Q3/2564

## จำแนกตามประเภทอาชีพ

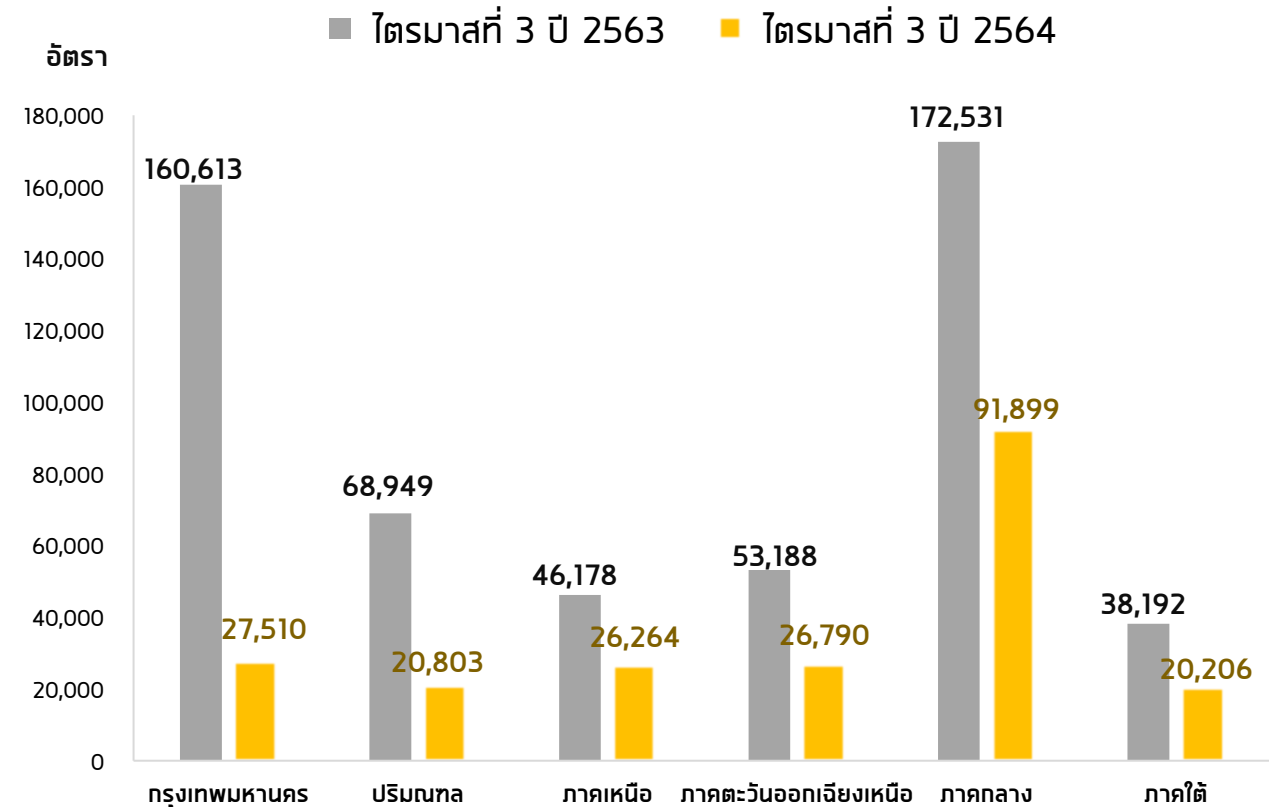


# ภาวะความต้องการแรงงาน : Q3/2564

## จำแนกตามระดับการศึกษา



## จำแนกตามภาค



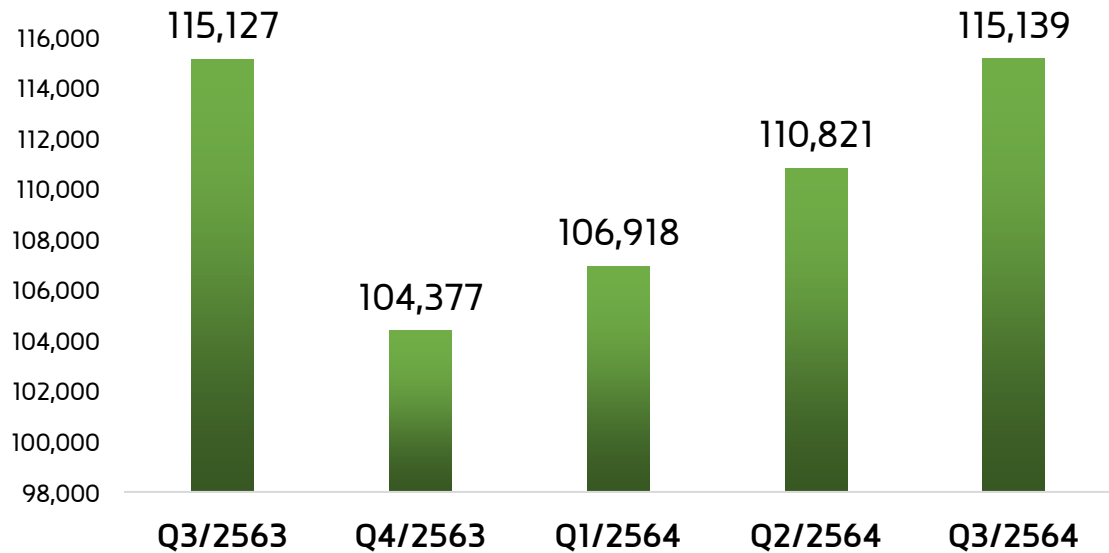
ที่มา : ระบบศูนย์ข้อมูลกลาง กรมการจัดหางาน กระทรวงแรงงาน

# การไปทำงานต่างประเทศ : Q3/2564

แรงงานไทยที่ยังคงทำงานในต่างประเทศ ไตรมาสที่ 3 ปี 2564 (ข้อมูล ณ เดือนกันยายน 2564) จำนวน 115,139 คน พบว่า  
แรงงานไทยที่ยังคงทำงานในต่างประเทศเพิ่มขึ้น จำนวน 12 คน หรือคิดเป็นร้อยละ 0.01 เมื่อเปรียบเทียบกับช่วงเดียวกันของปีก่อน สำหรับแรงงานไทย  
ที่แจ้งความประสงค์จะเดินทางไปทำงานต่างประเทศ มีจำนวน 7,462 คน ลดลงจากช่วงเดียวกันของปีก่อน ร้อยละ 5.72 ได้รับอนุญาตให้เดินทาง  
ไปต่างประเทศ จำนวน 12,458 คน เพิ่มขึ้นจากช่วงเดียวกันของปีก่อน ร้อยละ 24.34

## แรงงานไทยที่ยังคงทำงานในต่างประเทศ

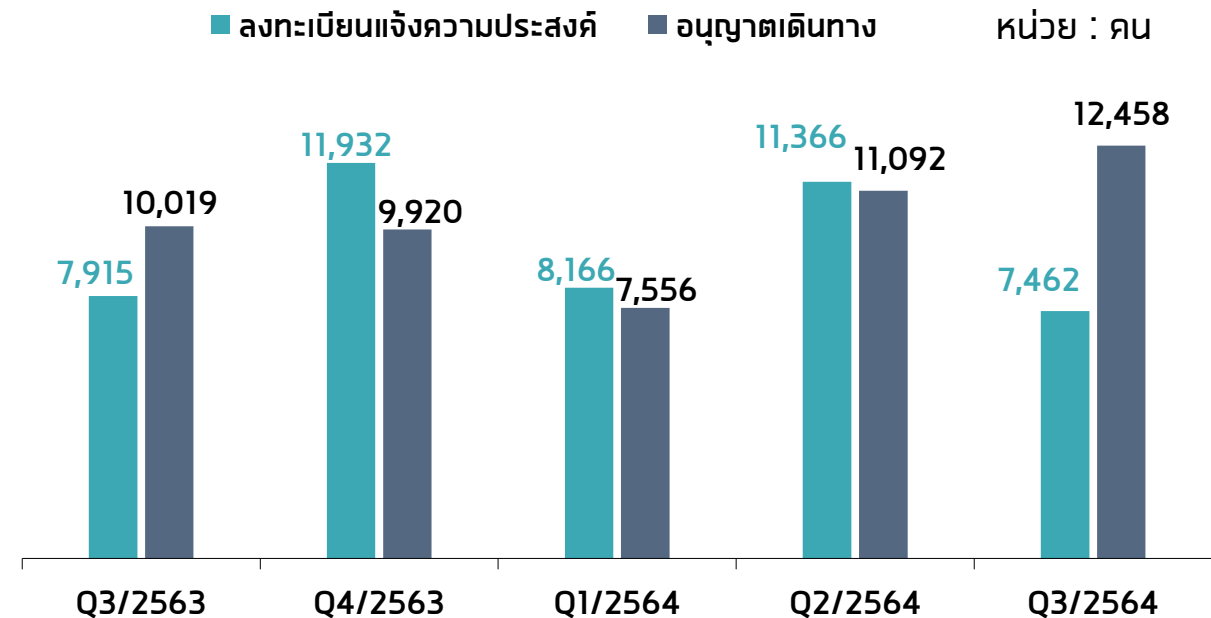
หน่วย : คน



## แจ้งความประสงค์และแรงงานที่ได้รับอนุญาตเดินทาง

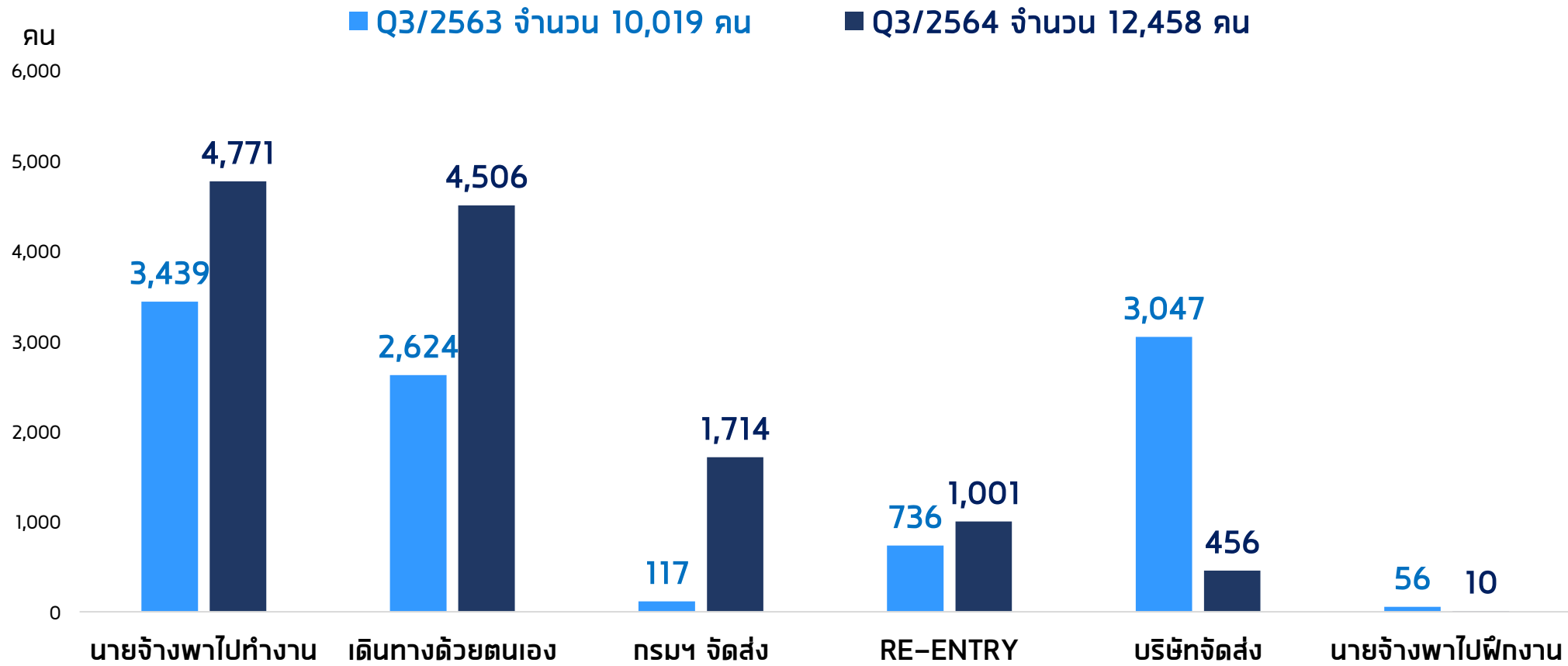
■ ลงทะเบียนแจ้งความประสงค์ ■ อนุญาตเดินทาง

หน่วย : คน



# การไปทำงานต่างประเทศ : Q3/2564

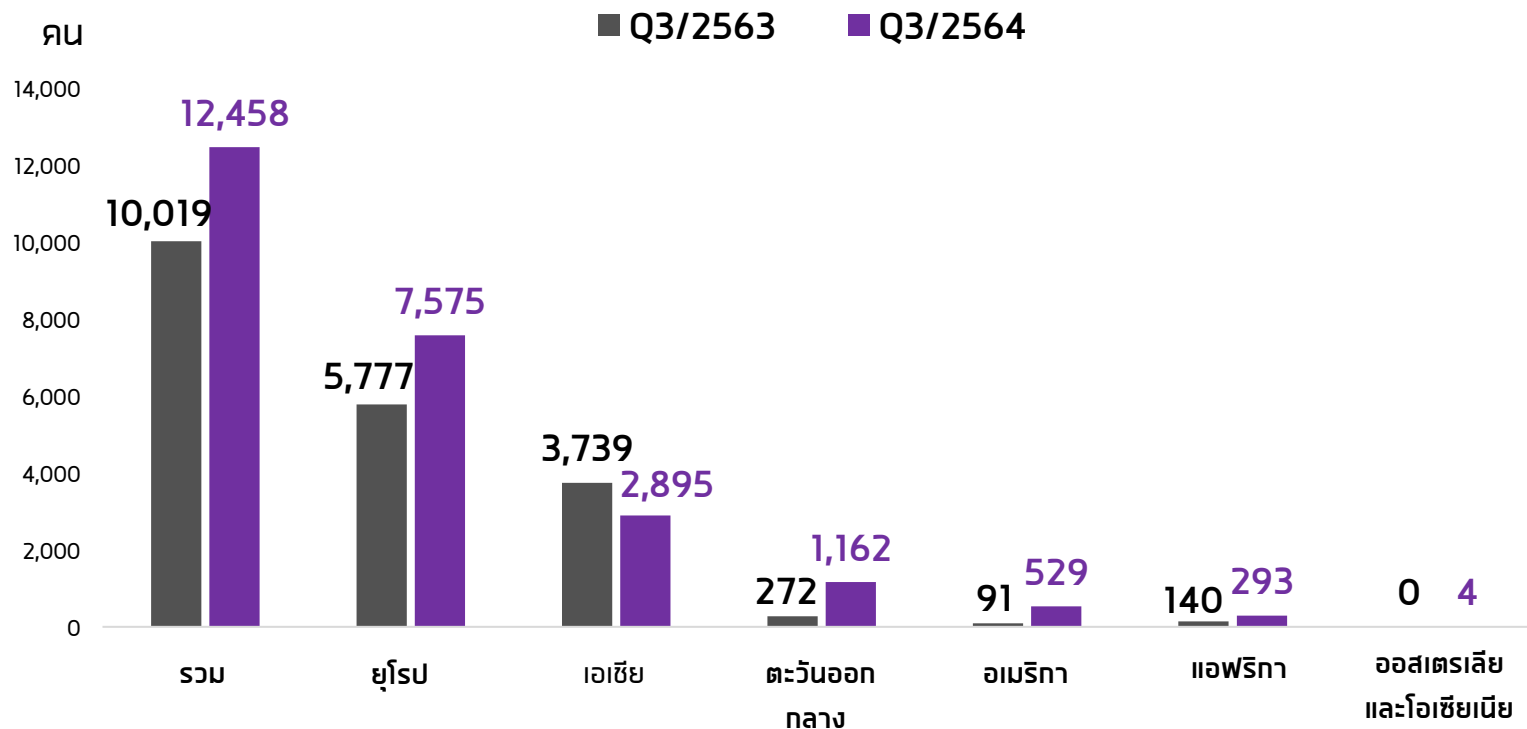
แรงงานไทยที่เดินทางไปทำงานต่างประเทศ จำแนกตามวิธีการเดินทาง



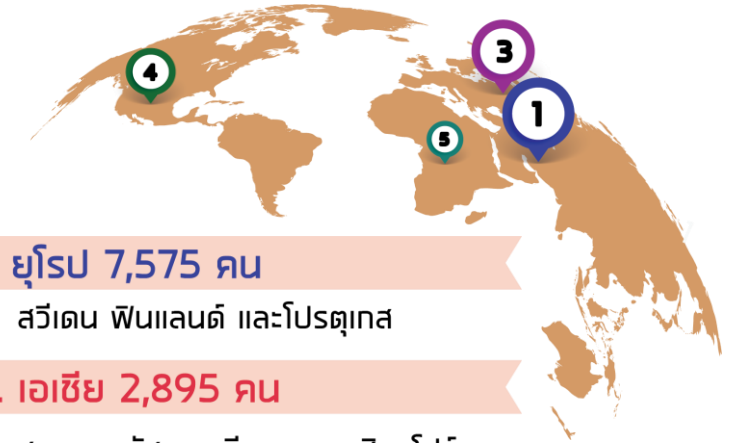
ที่มา : กองบริหารแรงงานไทยไปต่างประเทศ กรมการจัดหางาน

# การไปทำงานต่างประเทศ : Q3/2564

## แรงงานไทยที่เดินทางไปทำงานต่างประเทศ จำแนกตามกลุ่มประเทศ



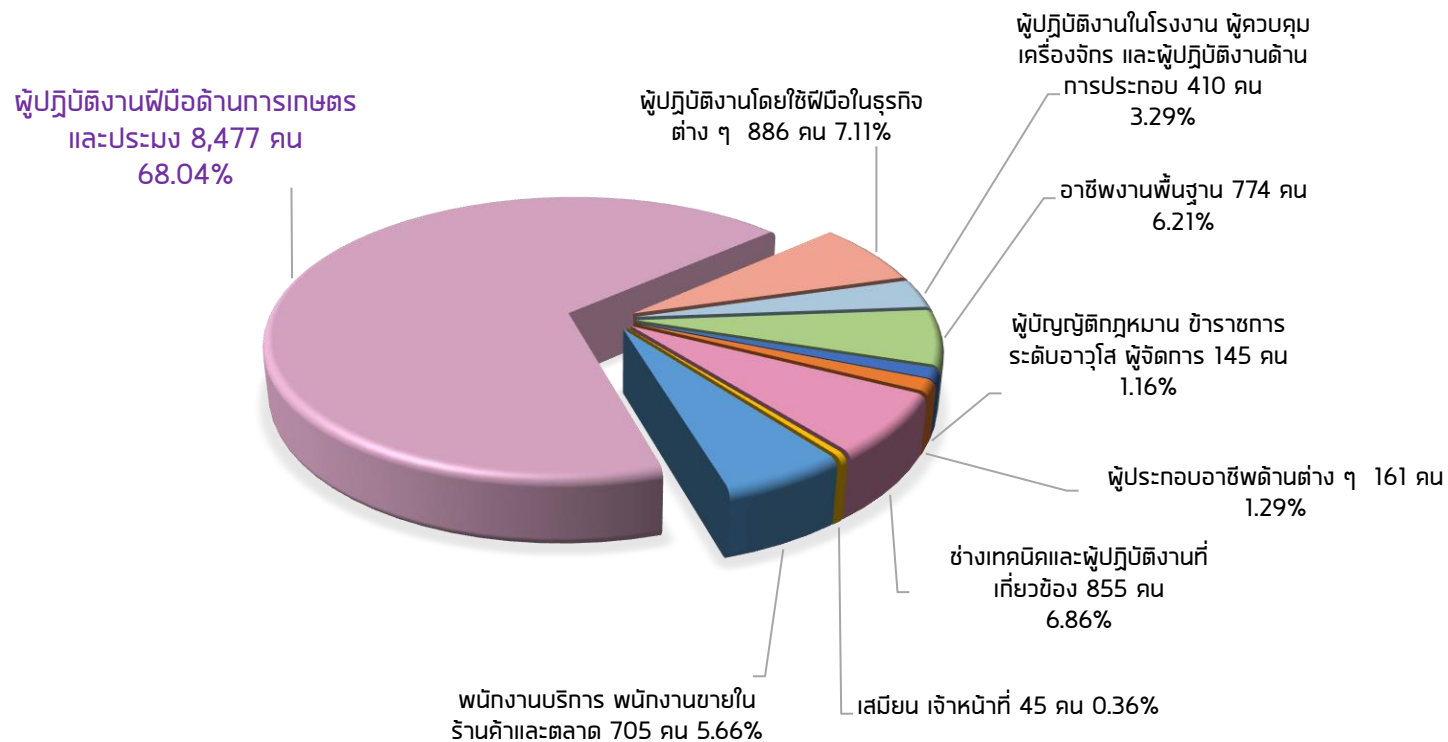
ที่มา : กองบริหารแรงงานไทยไปต่างประเทศ กรมการจัดหางาน



1. ยุโรป 7,575 คน  
สวีเดน ฟินแลนด์ และโปรตุเกส
2. เอเชีย 2,895 คน  
สาธารณรัฐเกาหลี ลาว และสิงคโปร์
3. ตะวันออกกลาง 1,162 คน  
อิสราเอล สหรัฐอาหรับเอมิเรตส์ และกาตาร์
4. อเมริกา 529 คน  
สหรัฐอเมริกา แคนาดา กรีนแลนด์ และหมู่เกาะเติกส์และเคคอส
5. แอฟริกา 293 คน  
แอฟริกาใต้ โมร็อกโก และมาดากัสการ์
6. ออสเตรเลีย และโอเชียเนีย 4 คน  
ออสเตรเลีย

# การไปทำงานต่างประเทศ : Q3/2564

## แรงงานไทยที่เดินทางไปทำงานต่างประเทศ จำแนกตามประเภทอาชีพ

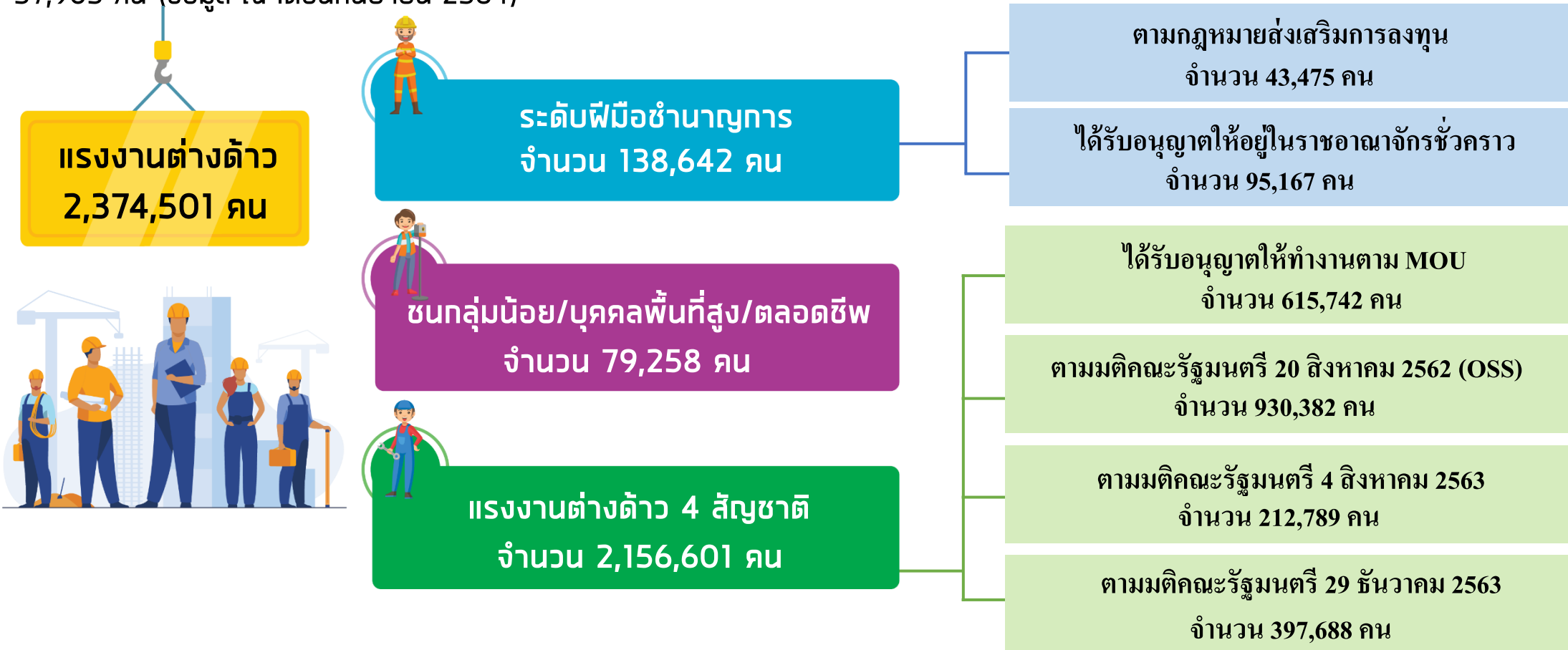


### 5 อันดับแรก

1. ผู้ปฏิบัติงานฝีมือด้านการเกษตร 8,477 คน
2. ผู้ปฏิบัติงานที่ใช้ฝีมือในธุรกิจ 886 คน
3. ช่างเทคนิค 855 คน
4. อาชีพงานพื้นฐาน 774 คน
5. พนักงานบริการ พนักงานขาย 705 คน

# การทำงานของคนต่างด้าว : Q3/2564

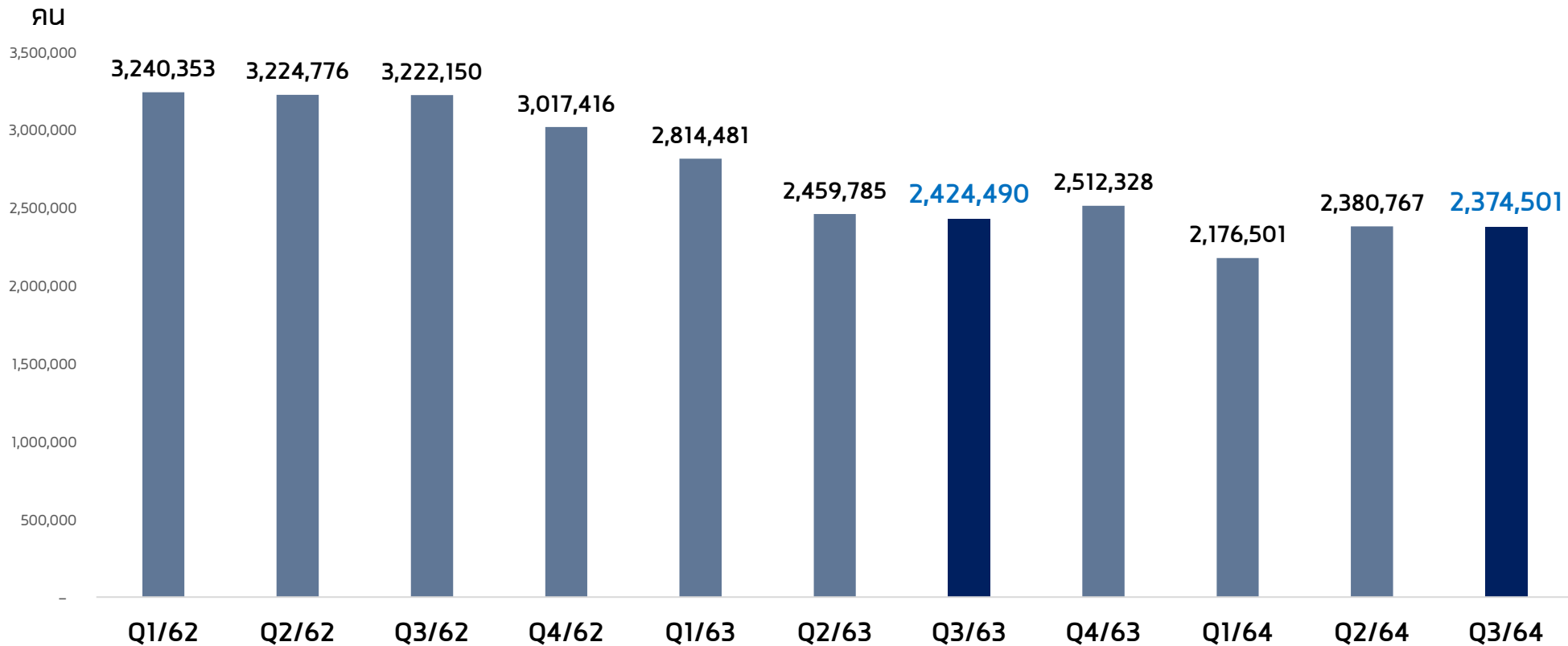
คนต่างด้าวทำงานอยู่ในประเทศไทยในไตรมาสที่ 3 ปี 2564 มีจำนวนทั้งสิ้น 2,374,501 คน ลดลงจากช่วงเดียวกันของปีก่อนและไตรมาสก่อนหน้า จำนวน 49,989 คน และ 6,266 คน คิดเป็นร้อยละ 2.06 และร้อยละ 0.26 โดยทำงานอยู่ในปริมาณพลมากที่สุด จำนวน 650,436 คน รองลงมา ได้แก่ ภาคกลาง 563,254 คน กรุงเทพมหานคร 551,431 คน ภาคใต้ 302,851 คน ภาคเหนือ 248,624 คน ภาคตะวันออกเฉียงเหนือ 57,905 คน (ข้อมูล ณ เดือนกันยายน 2564)



ที่มา : สำนักบริหารแรงงานต่างด้าว กรมการจัดหางาน

# การทำงานของคนต่างด้าว : Q3/2564

จำนวนแรงงานต่างด้าวรายไตรมาส ปี 2562 - ไตรมาสที่ 3 ปี 2564



ที่มา : สำนักบริหารแรงงานต่างด้าว กรมการจัดหางาน

# การทำงานของคนต่างด้าว : Q3/2564

## อาชีพของคนต่างด้าว 5 อันดับแรก

1. อาชีพงานพื้นฐาน 2,217,210 ตำแหน่ง



2. ผู้บริหาร 80,145 ตำแหน่ง



3. ผู้ประกอบวิชาชีพต่าง ๆ 48,449 ตำแหน่ง



4. ช่างเทคนิค 14,848 ตำแหน่ง



5. พนักงานบริการ 10,048 ตำแหน่ง



## อุตสาหกรรมที่มีการจ้างงานคนต่างด้าว 5 อันดับแรก

1. การผลิต 758,672 ตำแหน่ง



2. ก่อสร้าง 451,978 ตำแหน่ง



3. การขายส่ง การขายปลีก 396,326 ตำแหน่ง



4. เกษตรกรรม 277,333 ตำแหน่ง



5. บริการชุมชน/บริการส่วนบุคคล 200,582 ตำแหน่ง



ที่มา : สำนักบริหารแรงงานต่างด้าว กรมการจัดหางาน