



W สถานการณ์ตลาดแรงงานภาคตะวันตก ปีที่ 14 ฉบับที่ 1 ประจำเดือนมกราคม 2565 estern Labour Market Situation

ราชบุรี กาญจนบุรี สุพรรณบุรี นครปฐม สมุทรสาคร สมุทรสงคราม เพชรบุรี ประจวบคีรีขันธ์ www.doe.go.th/lmi_ratchaburi



ความต้องการแรงงานเดือนธันวาคม 2564 มีจำนวน 4,241 อัตรา
เพิ่มขึ้นจากเดือนก่อน และจากช่วงเดียวกันปีก่อน
ร้อยละ 9.22 และร้อยละ 2.05 ตามลำดับ
โดยอุตสาหกรรมการผลิตส่วนประกอบอิเล็กทรอนิกส์
ยังมีความต้องการแรงงานมากที่สุด
ส่วนผู้สมัครงานและการบรรจุงาน มีจำนวนลดลงจากช่วงเดียวกันปีก่อน

คณะผู้จัดทำ.....

ที่ปรึกษา : นางสาวสุกกุล ไตรรัตน์ผลาด
ผู้อำนวยการกองบริหารข้อมูลตลาดแรงงาน
จัดทำโดย : ศูนย์บริหารข้อมูลตลาดแรงงานภาคตะวันตก
ศาลากลางจังหวัดราชบุรี (หลังเก่า) ชั้น 1
ตำบลหน้าเมือง อำเภอเมือง จังหวัดราชบุรี 70000
โทรศัพท์ 0 3232 6458 โทรสาร 0 3232 6082

บทบรรณาธิการ.....

สถานการณ์ตลาดแรงงานภาคตะวันตก เดือนธันวาคม 2564 มีความต้องการแรงงาน จำนวน 4,241 อัตรา โดยมีความต้องการแรงงานด้านการประกอบ มากที่สุด ร้อยละ 32.75 ส่วนอุตสาหกรรมที่ยังมีความต้องการแรงงานมากที่สุด ได้แก่ อุตสาหกรรมการผลิตส่วนประกอบอิเล็กทรอนิกส์ ร้อยละ 24.81

สำหรับแรงงานที่เดินทางไปทำงานต่างประเทศ เพิ่มขึ้นร้อยละ 46.43 เมื่อเปรียบเทียบกับช่วงเดียวกันปีก่อน ส่วนคนต่างด้าวคงเหลือประมาณ 5.76 แสนคน เพิ่มขึ้นร้อยละ 11.34 เมื่อเปรียบเทียบกับช่วงเดียวกันปีก่อน

ติดตามรายละเอียดของเนื้อหาสาระได้ภายในเล่ม ทั้งนี้หากท่านมีข้อคิดเห็นหรือข้อเสนอแนะ สามารถแจ้งได้ที่ e-mail : lm_rbr@doe.go.th

CONTENTS สารบัญ

1 สถานการณ์การว่างงาน และการเลิกจ้าง หน้าที่ 2

2 ภาวะความต้องการแรงงาน หน้าที่ 3

3 การเดินทางไปทำงานต่างประเทศ หน้าที่ 4

4 การทำงานของคนต่างด้าว หน้าที่ 4

วัตถุประสงค์.....

เพื่อเผยแพร่สถานการณ์ตลาดแรงงานภาคตะวันตก



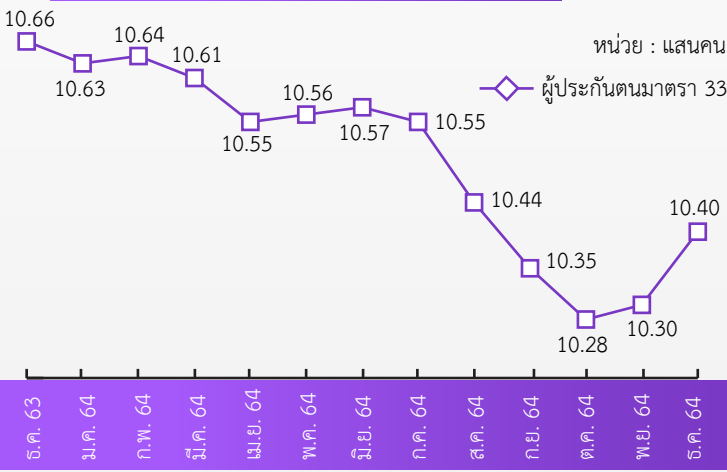


สถานการณ์การว่างงาน และการเลิกจ้าง

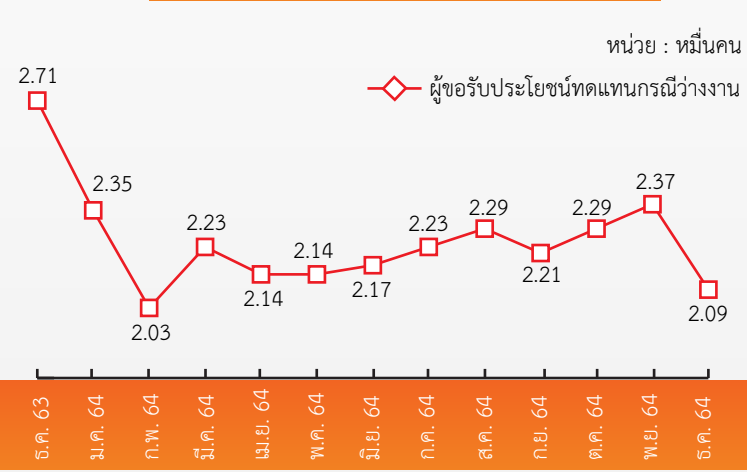
01

สถานการณ์การว่างงานและการเลิกจ้างในภาคตะวันตก ณ เดือนธันวาคม 2564 มีผู้ประกันตนในระบบประกันสังคม (มาตรา 33) จำนวน 1,039,686 คน และมีผู้ประกันตนมาขึ้นทะเบียนขอรับประโยชน์ทดแทนกรณีว่างงาน จำนวน 20,908 คน คิดเป็นร้อยละ 2.01 ของผู้ประกันตนมาตรา 33 เมื่อเปรียบเทียบกับช่วงเดียวกันปีก่อน พบว่ามีผู้ขอรับประโยชน์ทดแทนลดลง จำนวน 6,238 คน คิดเป็นร้อยละ 22.98 โดยสาเหตุการว่างงานจากการลาออก มากที่สุด ร้อยละ 75.54 รองลงมาคือ การเลิกจ้าง ร้อยละ 16.80 และสิ้นสุดสัญญาจ้าง ร้อยละ 7.67

ผู้ประกันตน (ม.33)



ผู้ขอรับประโยชน์ทดแทนกรณีว่างงาน



ผู้ขอรับประโยชน์ทดแทนกรณีว่างงาน จำแนกตามสาเหตุ เดือนธันวาคม 2564 จำนวน 20,908 คน

1

เลิกจ้าง 3,512 คน

- ▮ ลดลง 61.38% เทียบกับ ธ.ค.63 9,094 คน
- ▮ ลดลง 11.49% เทียบกับ พ.ย.64 3,968 คน

2

ลาออก 15,793 คน

- ▮ ลดลง 1.61% เทียบกับ ธ.ค.63 16,051 คน
- ▮ ลดลง 6.98% เทียบกับ พ.ย.64 16,978 คน

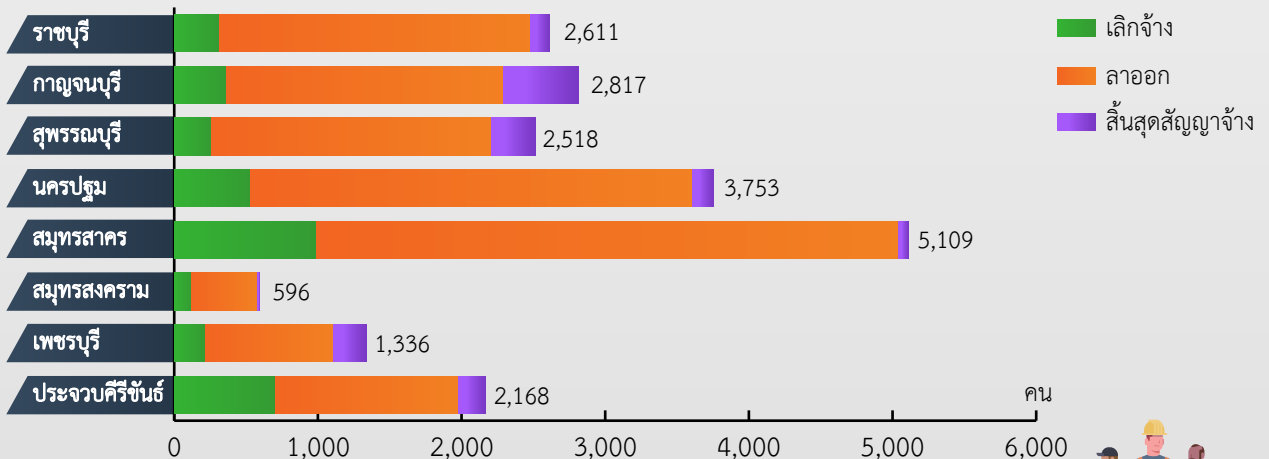
3

สิ้นสุดสัญญาจ้าง 1,603 คน

- ▮ ลดลง 19.89% เทียบกับ ธ.ค.63 2,001 คน
- ▮ ลดลง 41.13% เทียบกับ พ.ย.64 2,723 คน



ผู้ขอรับประโยชน์ทดแทนกรณีว่างงาน จำแนกตามจังหวัด เดือนธันวาคม 2564 จำนวน 20,908 คน



ที่มา : สำนักงานประกันสังคม



ภาวะความต้องการแรงงาน

02



การให้บริการจัดหางานในประเทศ ผ่านสำนักงานจัดหางานของรัฐในภาคตะวันตก เดือนธันวาคม 2564 พบว่า มีความต้องการแรงงานในระดับมัธยมศึกษา มากที่สุด ร้อยละ 37.70 รองลงมาได้แก่ ระดับประถมศึกษาและต่ำกว่า ร้อยละ 29.62 ระดับปวช. ร้อยละ 13.82 ระดับปวส. ร้อยละ 7.97 ระดับป.ตรีขึ้นไป ร้อยละ 7.14 และระดับอนุปริญญา ร้อยละ 3.75



ตำแหน่งงานว่าง 4,241 อัตรา

ธ.ค. 63 4,156 อัตรา เพิ่มขึ้น 2.05% จากช่วงเดียวกันปีก่อน
พ.ย. 64 3,883 อัตรา เพิ่มขึ้น 9.22% จากเดือนก่อน

5 อันดับแรก ตามประเภทอุตสาหกรรม

5 อันดับแรก ตามประเภทอาชีพ



การผลิตส่วนประกอบ
อิเล็กทรอนิกส์
1,052 อัตรา
(24.81%)



การผลิตอาหารปรุงสำเร็จ
บรรจุในภาชนะปิดสนิทฯ
313 อัตรา
(7.38%)



การผลิตผลิตภัณฑ์จาก
เนื้อสัตว์และเนื้อสัตว์ปีก
230 อัตรา
(5.42%)



แรงงานด้าน
การประกอบ
1,389 อัตรา
(32.75%)



แรงงานในด้าน
การผลิต และแรงงานทั่วไป
900 อัตรา
(21.22%)



แรงงานด้านการผลิต
297 อัตรา
(7.00%)



การขายส่งเครื่องดินเผา
เครื่องแก้วและเครื่องครัว
116 อัตรา
(2.74%)



การบริการระบบ
โทรศัพท์เคลื่อนที่
91 อัตรา
(2.15%)



ตัวแทนนายหน้า
ขายบริการธุรกิจ
178 อัตรา
(4.20%)



พนักงานจัดส่งสินค้า
126 อัตรา
(2.97%)



ผู้สมัครงานที่มาใช้บริการ 2,491 คน

ธ.ค. 63 4,455 คน ลดลง 44.09% จากช่วงเดียวกันปีก่อน
พ.ย. 64 2,187 คน เพิ่มขึ้น 13.90% จากเดือนก่อน

5 อันดับแรก ตามประเภทอาชีพ



แรงงานในด้านการผลิต และแรงงานทั่วไป 632 คน (25.37%)



แรงงานด้านการประกอบ 444 คน (17.82%)



แรงงานด้านการผลิต 348 คน (13.97%)



ตัวแทนนายหน้าขายบริการธุรกิจ 105 คน (4.22%)



เสมียน เจ้าหน้าที่จัดเก็บเอกสาร 87 คน (3.49%)



การบรรจุงาน 2,207 คน

ธ.ค. 63 3,622 คน ลดลง 39.07% จากช่วงเดียวกันปีก่อน
พ.ย. 64 1,908 คน เพิ่มขึ้น 15.67% จากเดือนก่อน

5 อันดับแรก ตามประเภทอาชีพ



แรงงานในด้านการผลิต และแรงงานทั่วไป 519 คน (23.52%)



แรงงานด้านการผลิต 485 คน (21.98%)



แรงงานด้านการประกอบ 462 คน (20.93%)



พนักงานจัดส่งสินค้า 56 คน (2.54%)



พนักงานขับรถยนต์ 36 คน (1.63%)

ที่มา : ระบบให้บริการประชาชน (e-service.doe.go.th) ผ่านระบบ Single Sign On ของกรมการจัดหางาน

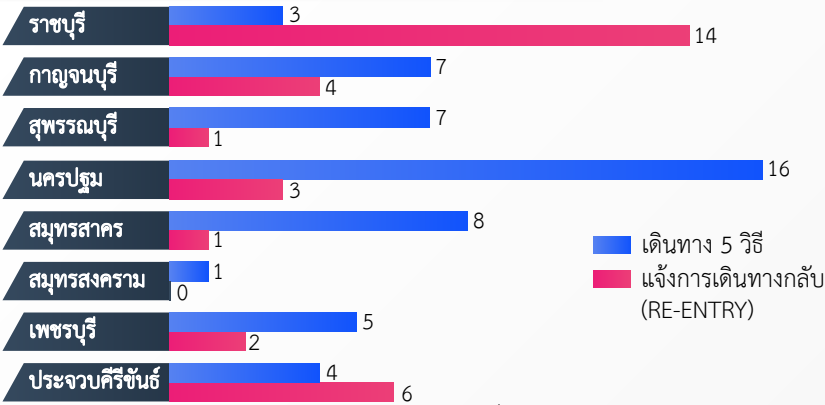
จากข้อมูลของกองบริหารแรงงานไทยไปต่างประเทศ ณ เดือนธันวาคม 2564 ภาคตะวันตกมีแรงงานเดินทางไปทำงานต่างประเทศ จำนวน 82 คน หรือร้อยละ 3.62 ของแรงงานที่เดินทางไปทำงานต่างประเทศทั้งหมด จำแนกเป็นการเดินทาง 5 วิธี จำนวน 51 คน และ RE-ENTRY จำนวน 31 คน

การเดินทางทุกประเภท จำนวน 82 คน

📈 เพิ่มขึ้น 46.43% จากช่วงเดียวกันปีก่อน

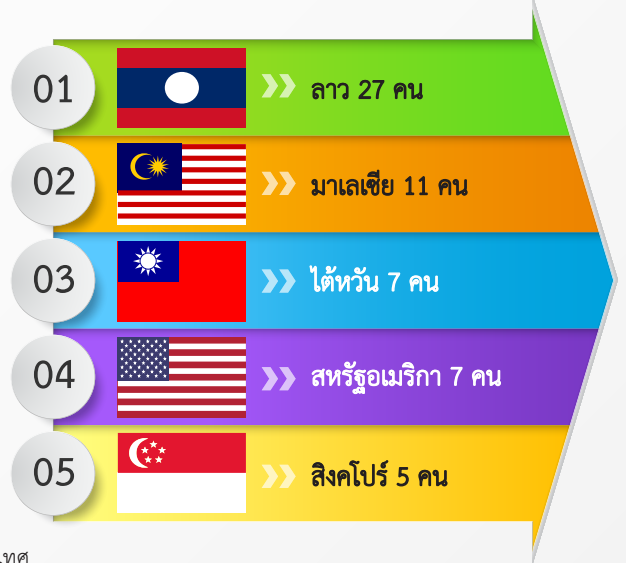
📈 เพิ่มขึ้นประมาณ 1 เท่า จากเดือนก่อน

จำนวนการเดินทางไปทำงานต่างประเทศ จำแนกรายจังหวัด



ที่มา : กองบริหารแรงงานไทยไปต่างประเทศ

ประเทศที่มีผู้เดินทางไปทำงานสูงสุด 5 อันดับแรก



📈 เพิ่มขึ้น 11.34% จากช่วงเดียวกันปีก่อน

📈 เพิ่มขึ้น 9.47% จากเดือนก่อน

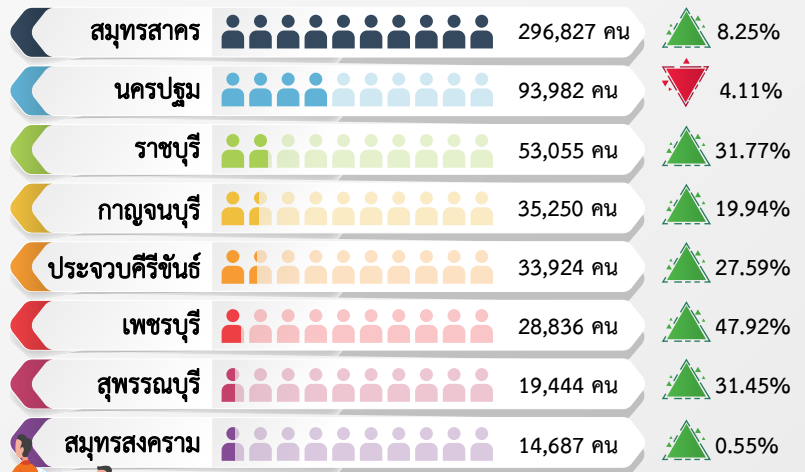
จากข้อมูลของสำนักงานจัดหางานจังหวัด ณ เดือนธันวาคม 2564 ภาคตะวันตก มีคนต่างด้าวคงเหลือ จำนวน 576,005 คน เพิ่มขึ้นจากช่วงเดียวกันของปีก่อน จำนวน 58,655 คน และเพิ่มขึ้นจากเดือนก่อน จำนวน 49,851 คน

จำนวนคนต่างด้าวคงเหลือ จำแนกตามประเภทการอนุญาตให้ทำงาน



ที่มา : สำนักงานจัดหางานจังหวัด

จำนวนคนต่างด้าวคงเหลือ จำแนกรายจังหวัด



เปรียบเทียบช่วงเดียวกันปีก่อน
 📈 เพิ่มขึ้น 📉 ลดลง

ขอเชิญติดตามรับฟังรายการวิทยุ “เพื่อนแรงงาน” ทาง สวท. AM 1593 KHz. จังหวัดราชบุรี ทุกวันพุธ เวลา 15.00 - 15.30 น.



- ศูนย์บริหารข้อมูลตลาดแรงงานภาคตะวันตก
- www.doe.go.th/lmi_ratchaburi
- www.facebook.com/LMIWestern
- Youtube ช่อง “Western LMI Station”

มาตรฐานทางคุณธรรมและจริยธรรมฯ

- ข้อ 1 ปฏิบัติงานด้วยความซื่อสัตย์มีคุณธรรมและเสมอภาค
- ข้อ 2 ให้บริการด้วยความเต็มใจ รวดเร็วและประทับใจ
- ข้อ 3 มีมนุษยสัมพันธ์ ชยัน อดทน สามัคคี มีวินัย
- ข้อ 4 พัฒนาตนเองและหน่วยงาน สรรค์สร้างสังคม
- ข้อ 5 ศรัทธารักษาเกียรติ และศักดิ์ศรีของหน่วยงาน