



Labour Market Information
Administration Division



Thai Labour Market
Information



doe.go.th/lmia

สถานการณ์ตลาดแรงงานในปัจจุบัน



DOWNLOAD
PowerPoint

กองบริหารข้อมูลตลาดแรงงาน
กรมการจัดหางาน



สถานการณ์ตลาดแรงงาน

ไตรมาสที่ 4 ปี 2564 (ตุลาคม-ธันวาคม)

● ภาวะการมีงานทำและการว่างงาน

● การไปทำงานต่างประเทศ

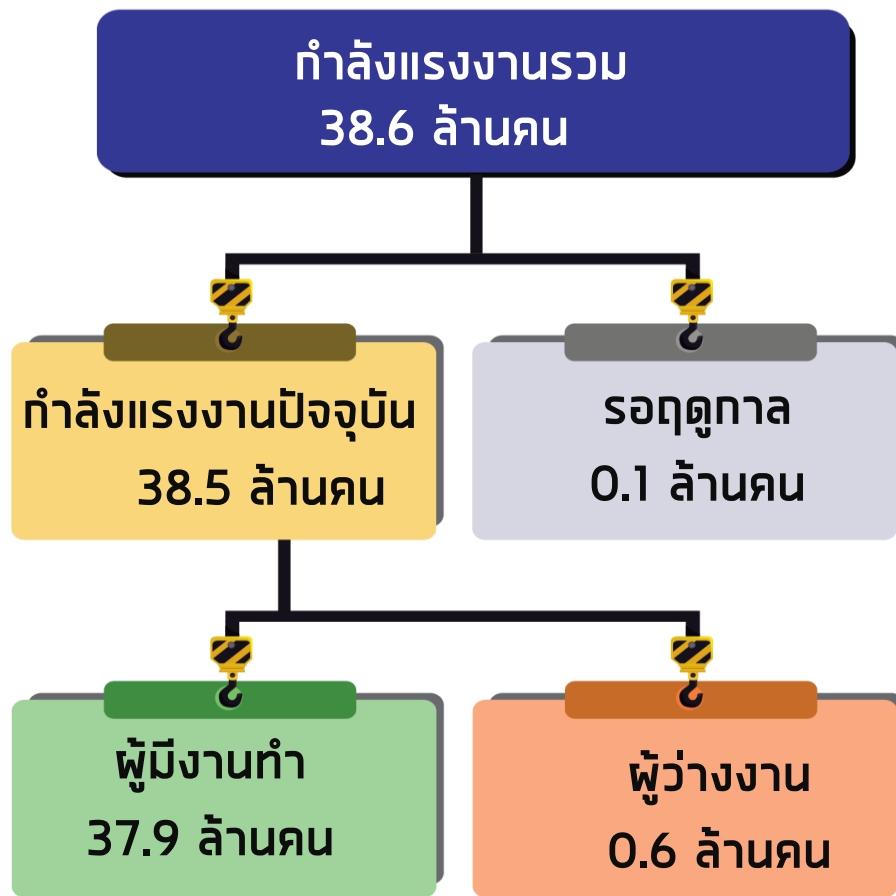
● ภาวะความต้องการแรงงาน

● การทำงานของคนต่างด้าว



โครงสร้างประชากร ไตรมาสที่ 4 ปี 2564

ผู้มีอายุ 15 ปีขึ้นไป 57.2 ล้านคน



อัตราการว่างงาน ร้อยละ 1.6



* อื่น ๆ หมายถึง เด็ก ชรา ป่วย หรือพิการไม่สามารถทำงานได้

ภาวะการมีงานทำและการว่างงาน : ผู้มีงานทำ Q4/2564

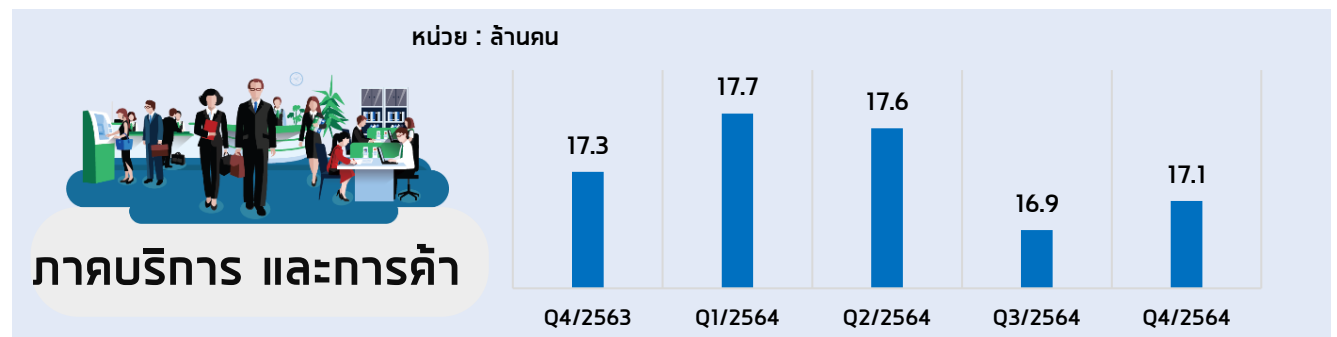
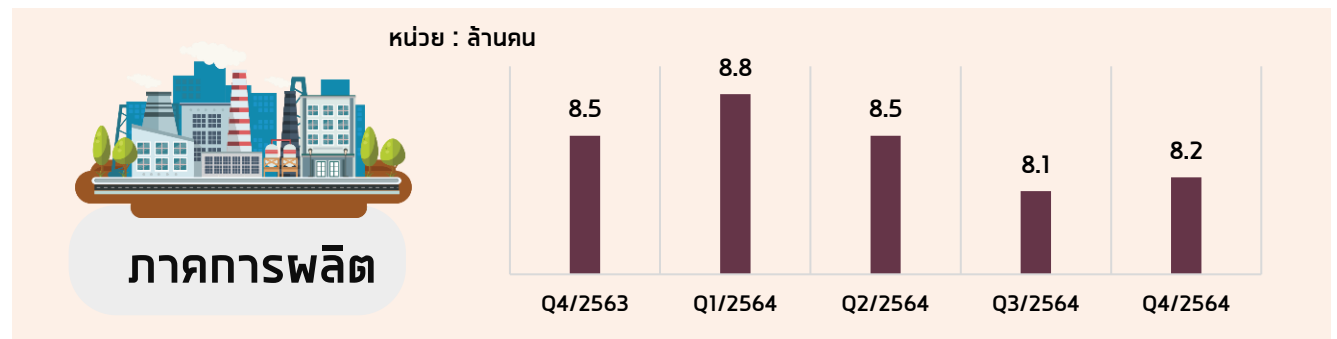
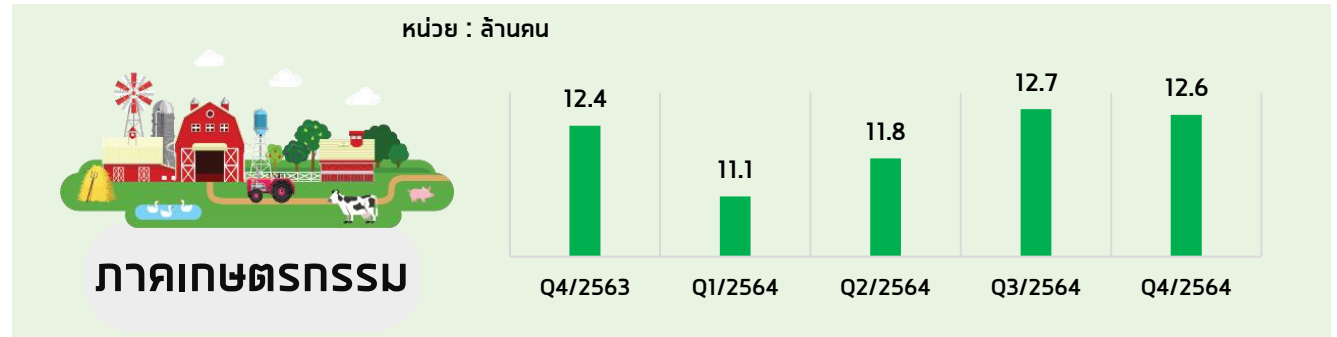
ผู้มีงานทำ **37.9 ล้านคน**



ลดลงจากช่วงเดียวกันของปีก่อน 3.9 แสนคน
หรือ 1.0%YoY

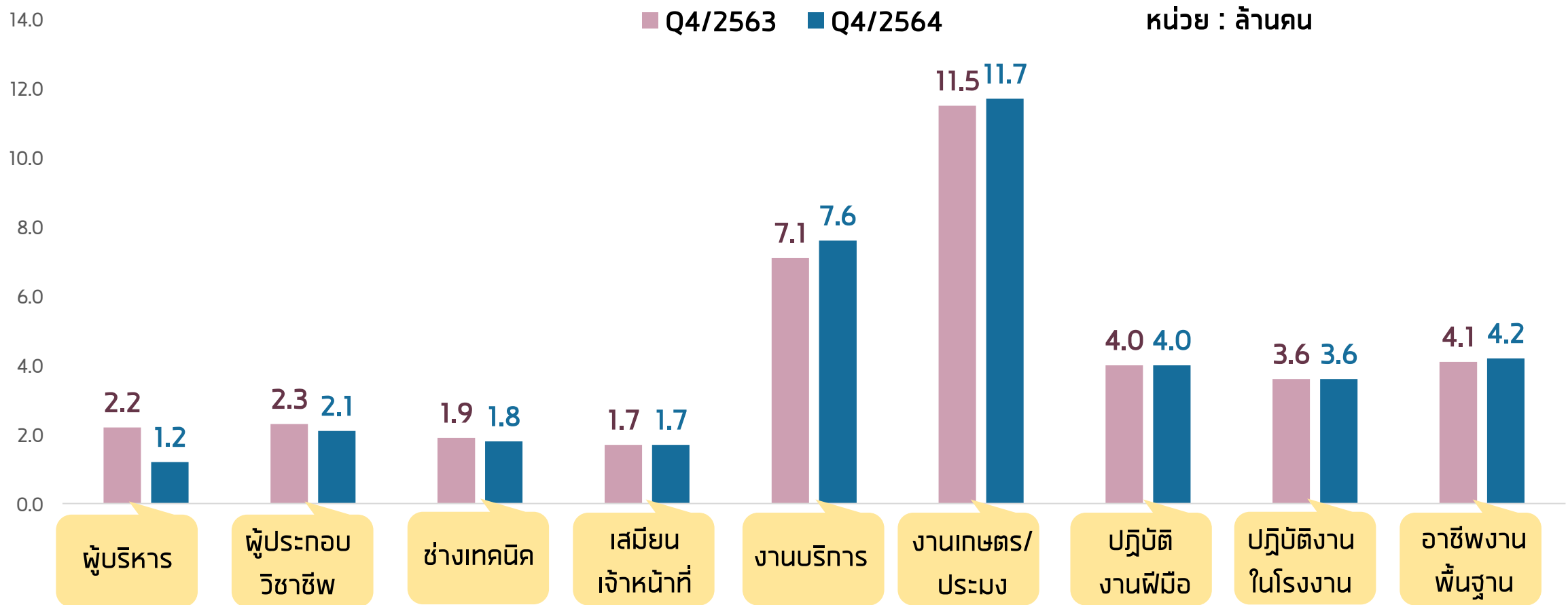
Q4/2563 จำนวน 38.3 ล้านคน

Q4/2564 จำนวน 37.9 ล้านคน



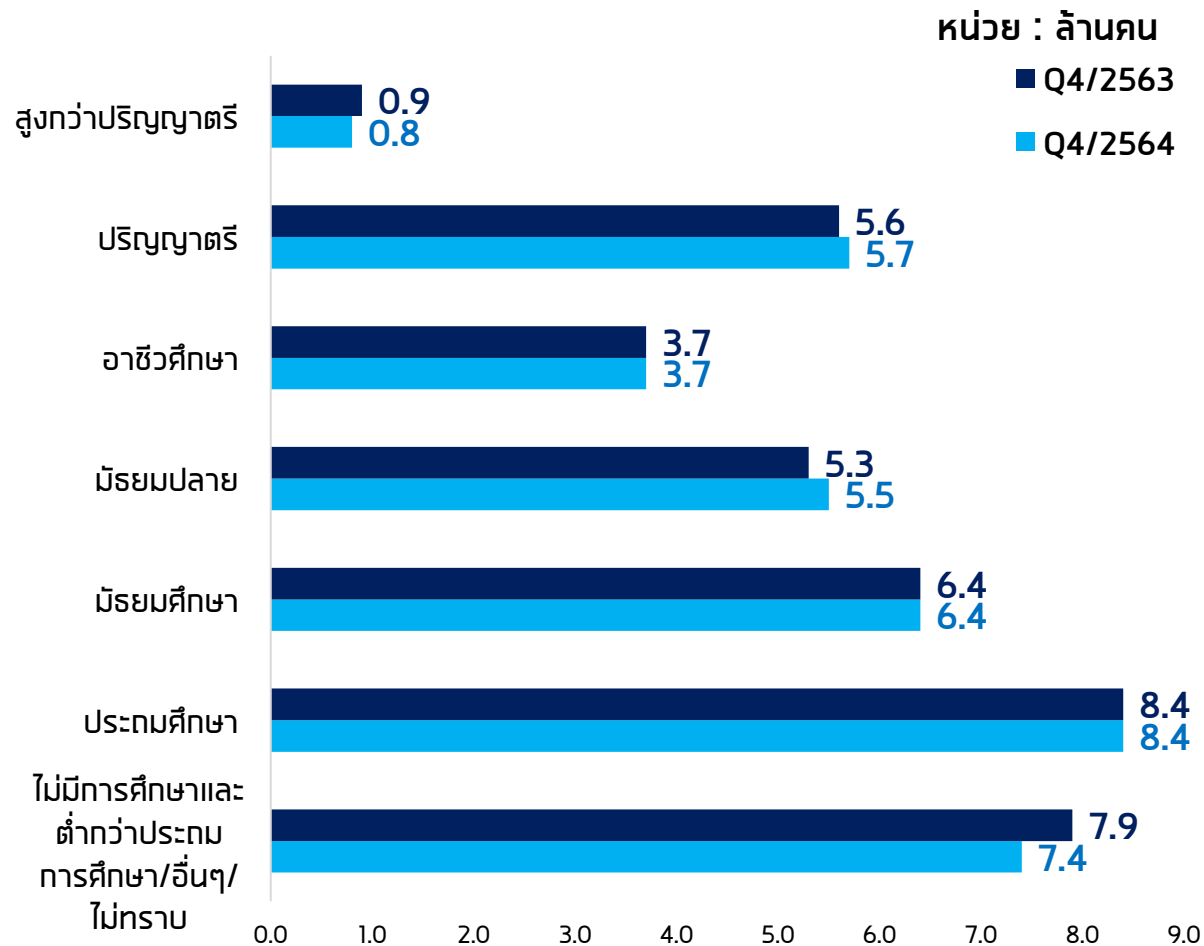
ภาวะการมีงานทำและการว่างงาน : ผู้มีงานทำ Q4/2564

ผู้มีงานทำ จำแนกตามประเภทอาชีพ

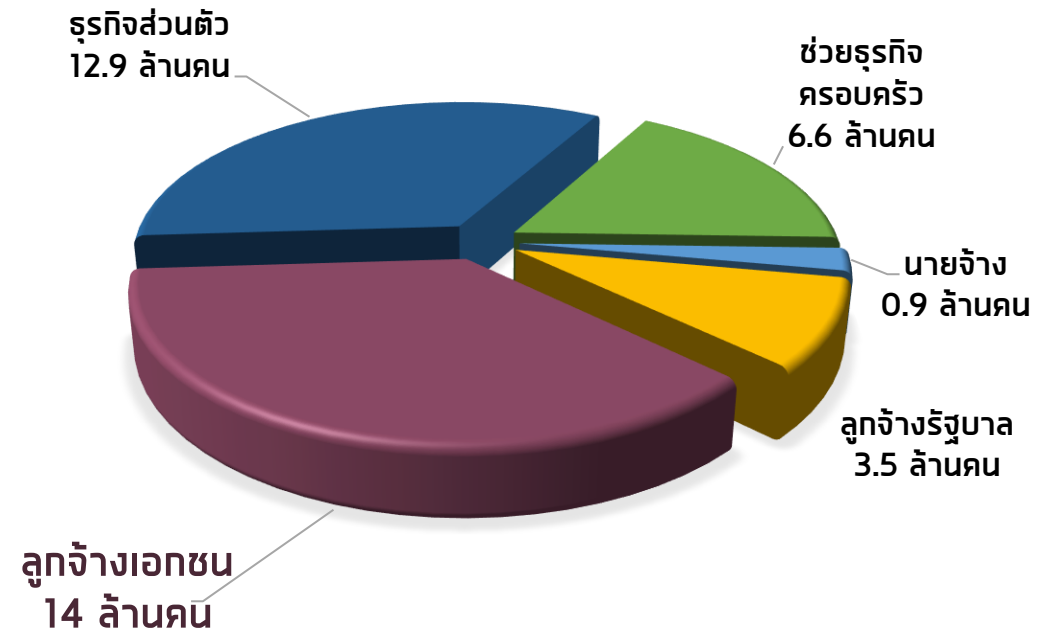


ภาวะการมีงานทำและการว่างงาน : ผู้มีงานทำ Q4/2564

ผู้มีงานทำ จำแนกตามระดับการศึกษา



ผู้มีงานทำ จำแนกตามสถานภาพการทำงาน



ภาวะการมีงานทำและการว่างงาน : ผู้ว่างงาน Q4/2564

ผู้ว่างงาน 6.3 แสนคน

อัตราการว่างงาน ร้อยละ 1.6



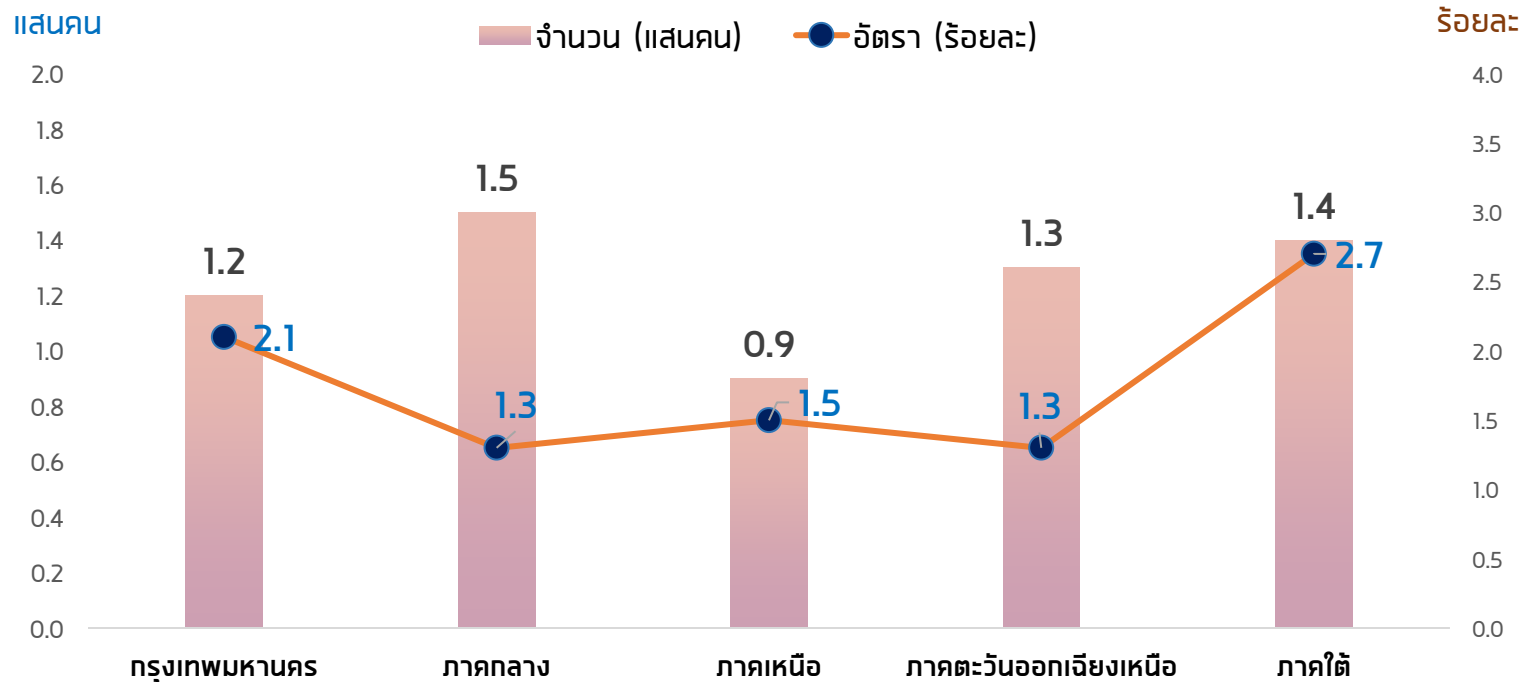
ลดลงจากช่วงเดียวกันของปีก่อน 2.39 แสนคน

Q4/2563 จำนวน 7.3 แสนคน

Q4/2564 จำนวน 6.3 แสนคน

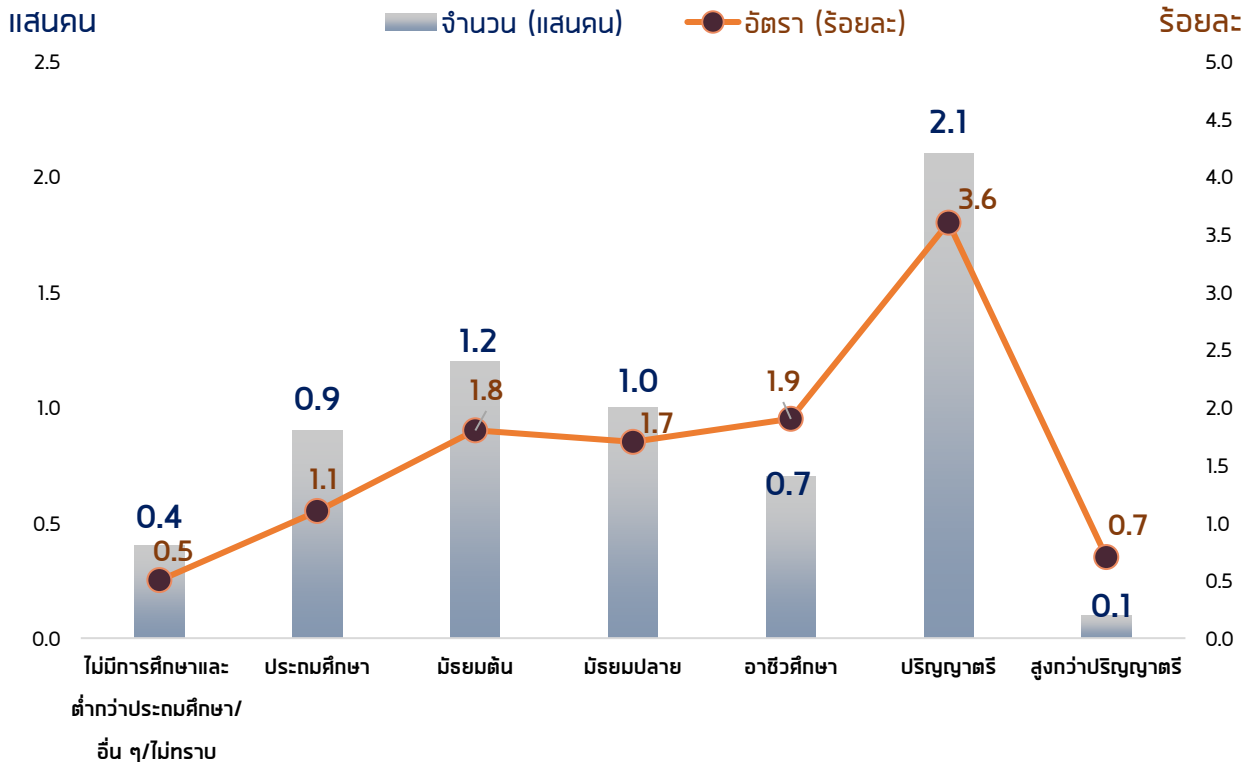


ผู้ว่างงานและอัตราการว่างงาน จำแนกตามภาค

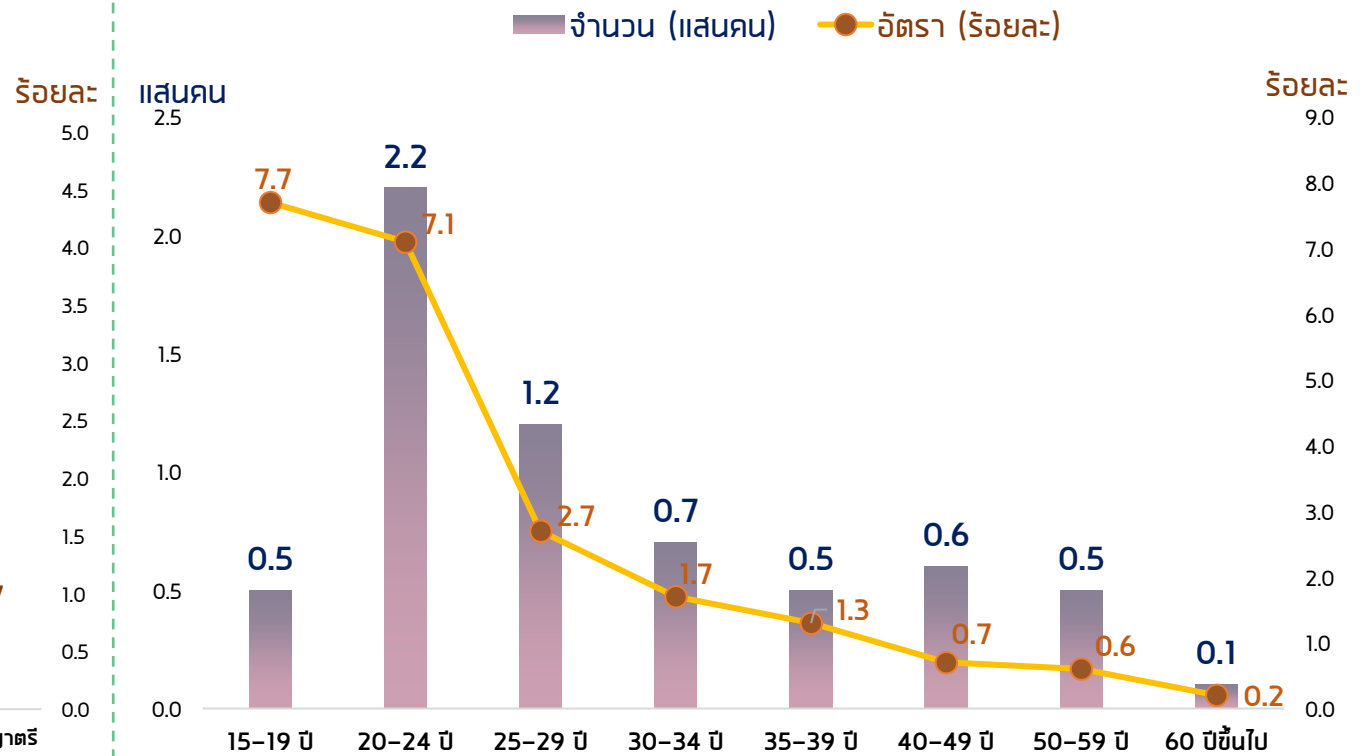


ภาวะการมีงานทำและการว่างงาน : ผู้ว่างงาน Q4/2564

ผู้ว่างงานและอัตราการว่างงาน จำแนกตามระดับการศึกษา



ผู้ว่างงานและอัตราการว่างงาน จำแนกตามช่วงอายุ



ภาวะความต้องการแรงงาน : Q4/2564

ความต้องการแรงงานผ่านบริการจัดหางานโดยรัฐ ไตรมาสที่ 4 ปี 2564 นายจ้าง/สถานประกอบการแจ้งความประสงค์จะรับสมัครบุคคลเข้าทำงาน (ตำแหน่งงานว่าง) จำนวน 82,256 อัตรา มีผู้สมัครงานมาใช้บริการ จำนวน 57,287 คน และได้รับการบรรจุเข้าทำงาน จำนวน 36,587 คน เปรียบเทียบกับช่วงเดียวกันของปีก่อน พบว่า ความต้องการแรงงาน และการบรรจุงาน ผู้สมัครงานที่ใช้บริการ ลดลงจากช่วงเดียวกันของปีก่อนร้อยละ 0.02 ร้อยละ 42.94 และร้อยละ 56.76

แจ้งความต้องการแรงงาน
กับกรมการจัดหางาน
82,256 อัตรา

Q4/2563 จำนวน 82,276 อัตรา

Q4/2564 จำนวน 82,256 อัตรา



ผู้สมัครงานที่ใช้บริการ
กรมการจัดหางาน
57,287 คน

Q4/2563 จำนวน 100,405 คน

Q4/2564 จำนวน 57,287 คน



บรรจุงาน
36,587 คน

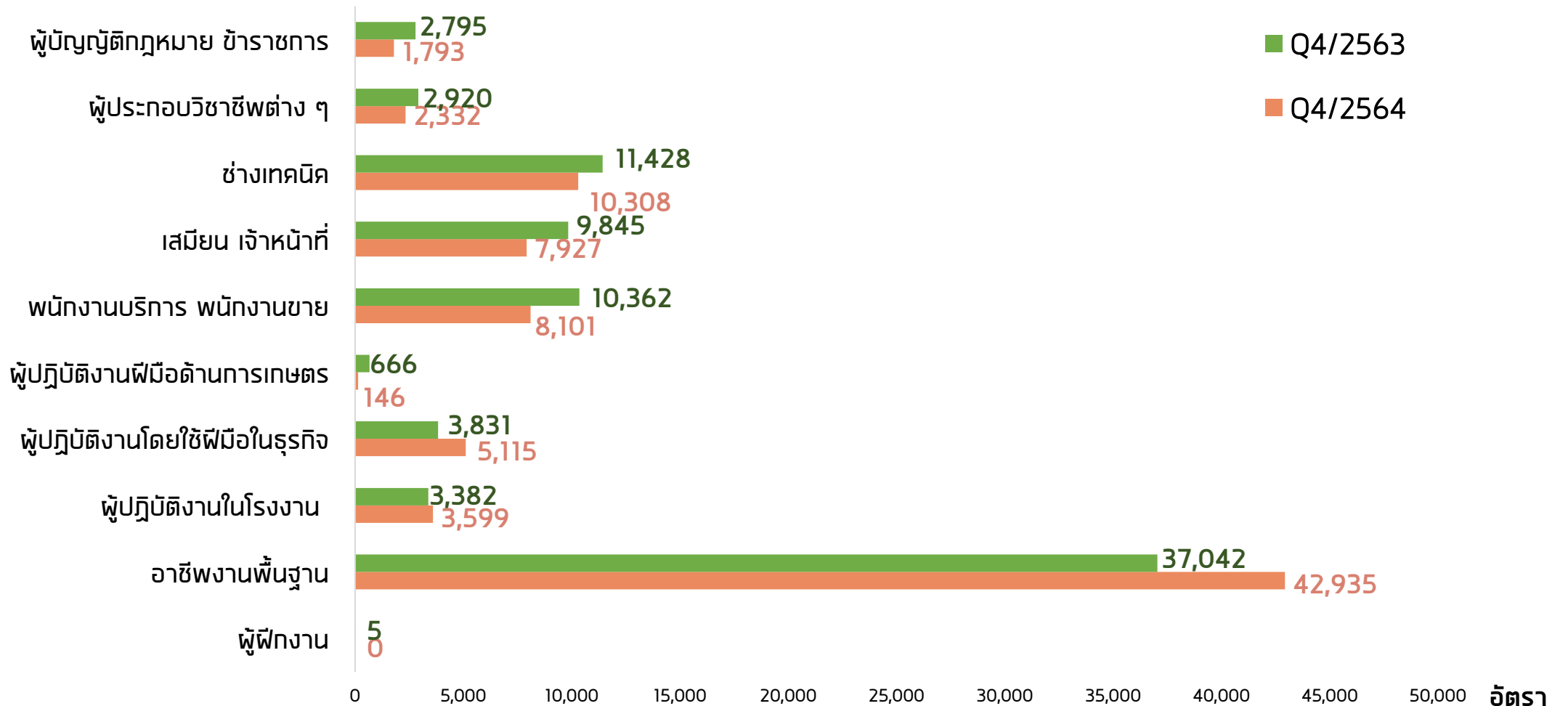
Q4/2563 จำนวน 84,605 คน

Q4/2564 จำนวน 36,587 คน



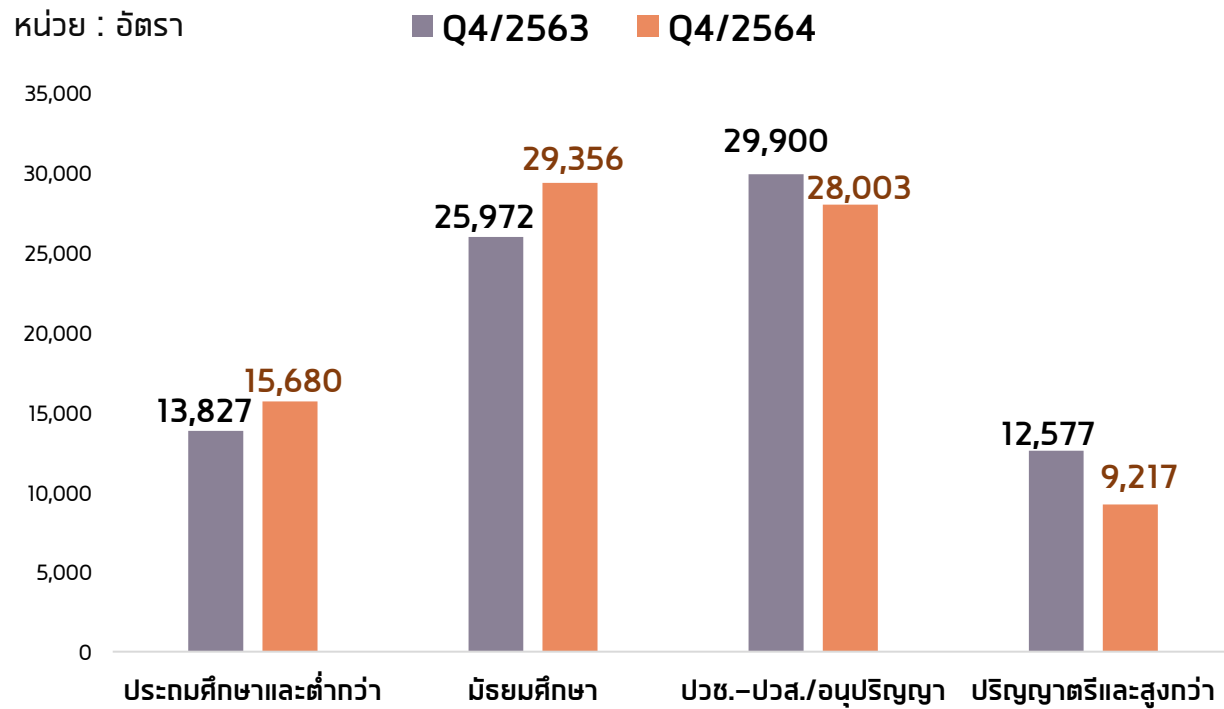
ภาวะความต้องการแรงงาน : Q4/2564

จำแนกตามประเภทอาชีพ

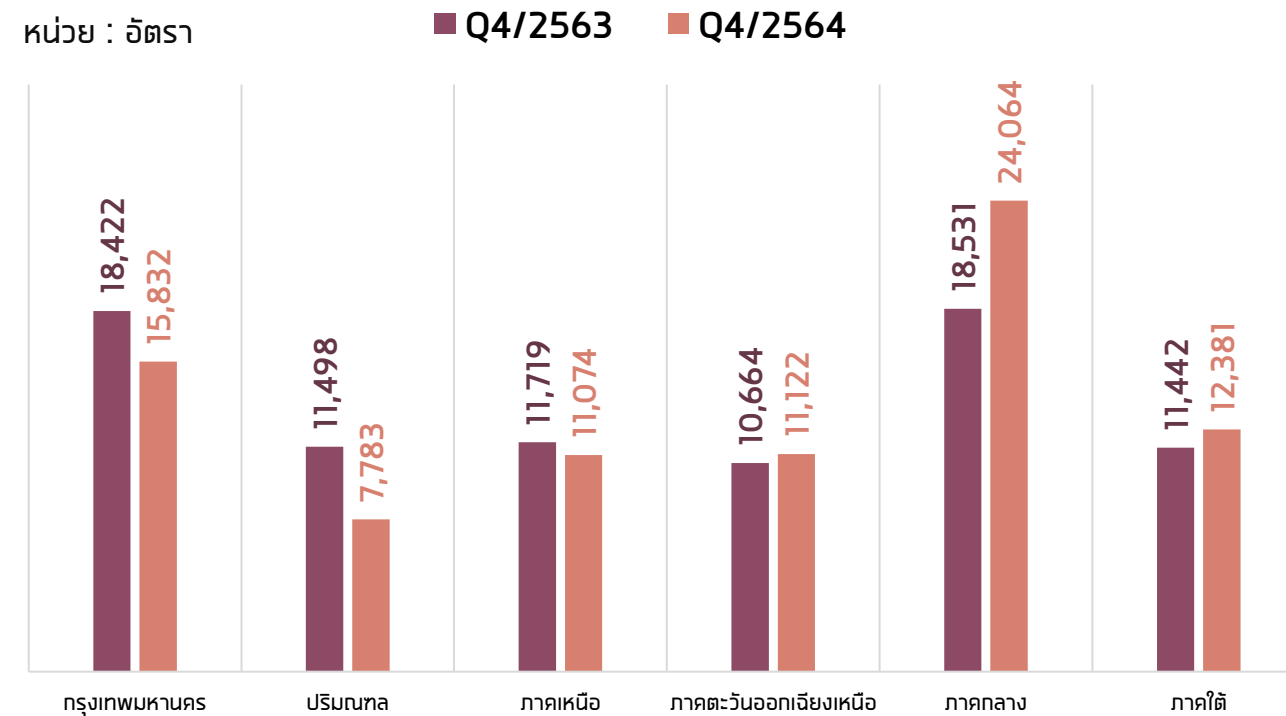


ภาวะความต้องการแรงงาน : Q4/2564

จำแนกตามระดับการศึกษา



จำแนกตามภาค



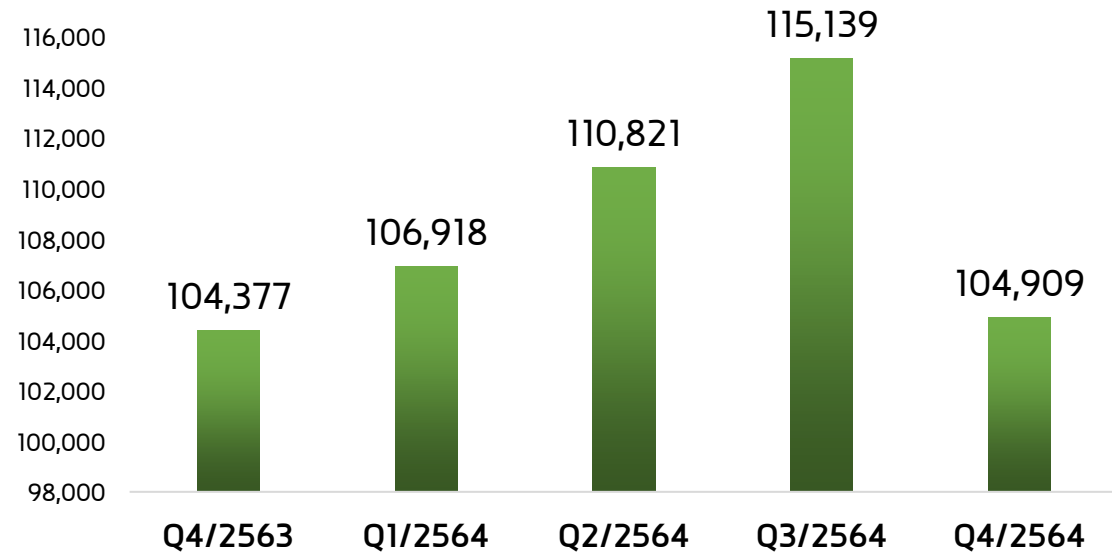
ที่มา : ระบบศูนย์ข้อมูลกลาง กรมการจัดหางาน กระทรวงแรงงาน

การไปทำงานต่างประเทศ : Q4/2564

แรงงานไทยที่ยังคงทำงานในต่างประเทศ ไตรมาสที่ 4 ปี 2564 (ข้อมูล ณ เดือนธันวาคม 2564) จำนวน 104,909 คน พบว่า แรงงานไทยที่ยังคงทำงานในต่างประเทศเพิ่มขึ้น จำนวน 532 คน หรือคิดเป็นร้อยละ 0.51 เมื่อเปรียบเทียบกับช่วงเดียวกันของปีก่อน สำหรับแรงงานไทยที่แจ้งความประสงค์จะเดินทางไปทำงานต่างประเทศ มีจำนวน 24,069 คน เพิ่มขึ้นจากช่วงเดียวกันของปีก่อน ร้อยละ 101.72 (เพิ่มขึ้นมากเนื่องจากฐานต่ำในไตรมาสที่ 4/2563 ประกอบกับปัจจุบันมีการกระจายวัคซีน COVID-19 ได้อย่างทั่วถึง จึงสามารถเดินทางระหว่างประเทศได้ภายใต้ข้อกำหนดด้านสาธารณสุข) ได้รับอนุญาตให้เดินทางไปต่างประเทศ จำนวน 6,237 คน ลดลงจากช่วงเดียวกันของปีก่อน ร้อยละ 37.13

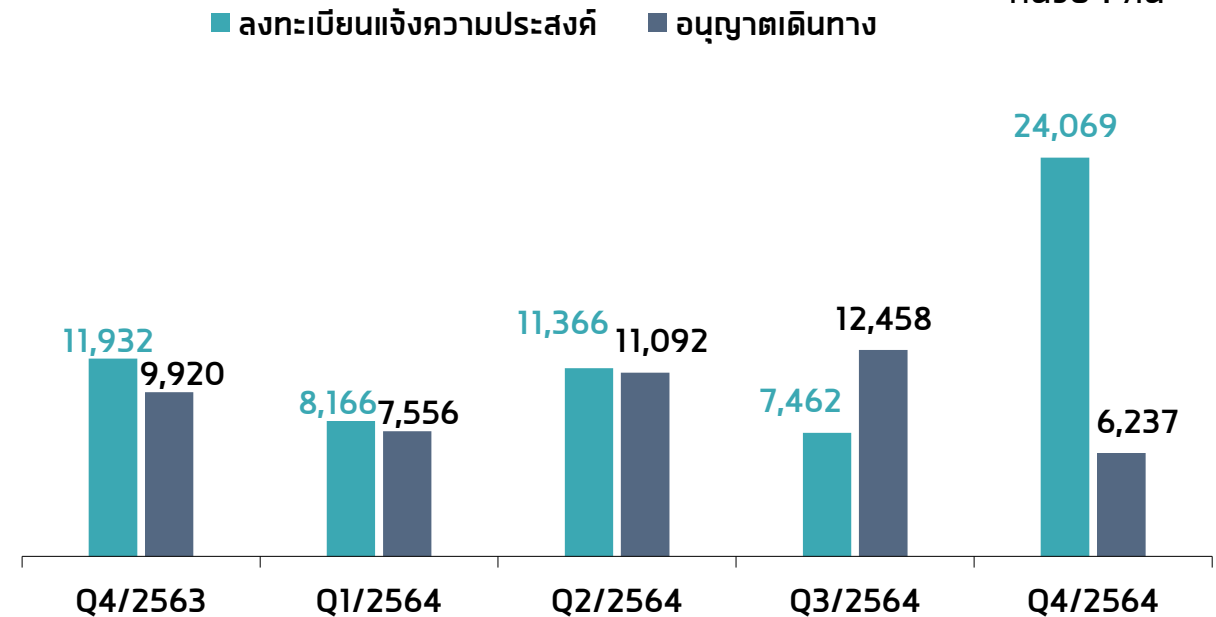
แรงงานไทยที่ยังคงทำงานในต่างประเทศ

หน่วย : คน



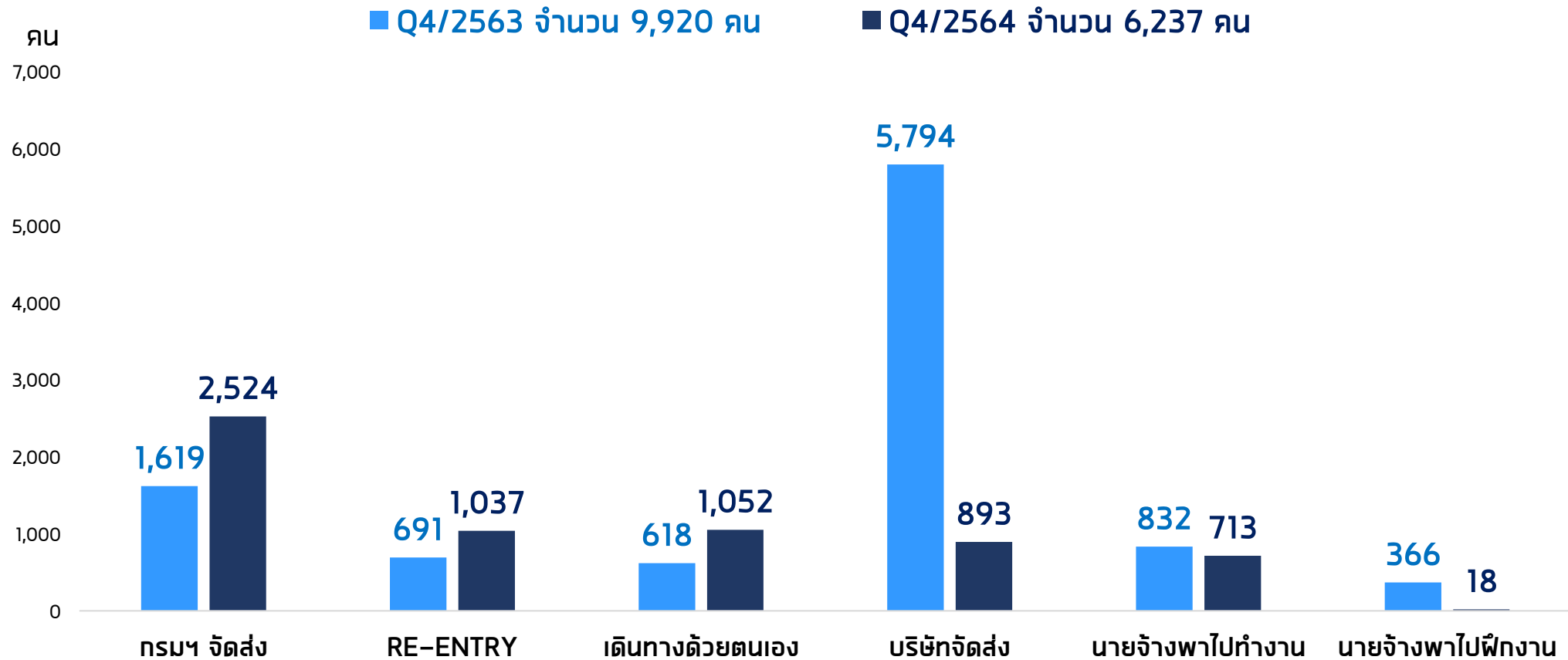
แจ้งความประสงค์และแรงงานที่ได้รับอนุญาตเดินทางไป

หน่วย : คน



การไปทำงานต่างประเทศ : Q4/2564

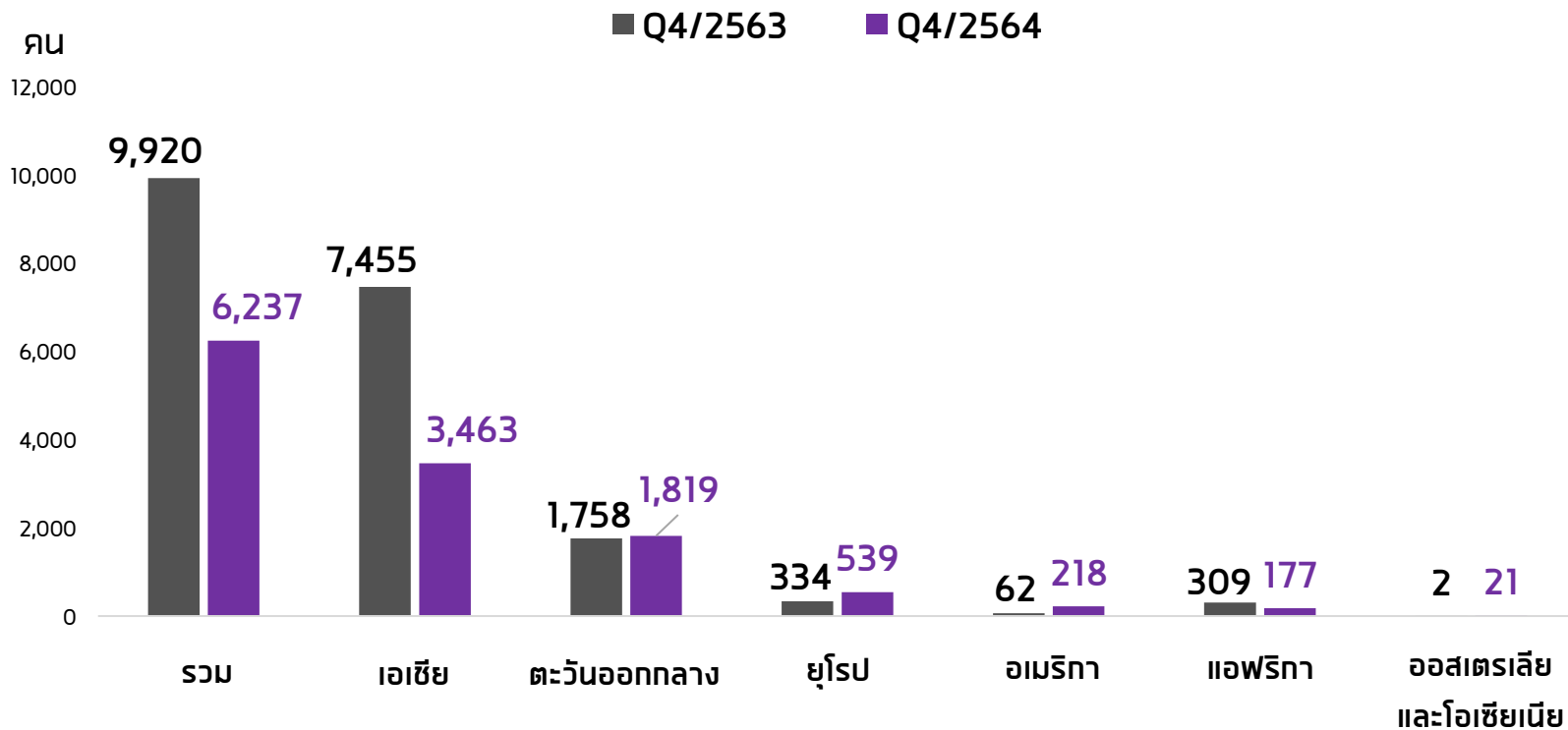
แรงงานไทยที่เดินทางไปทำงานต่างประเทศ จำแนกตามวิธีการเดินทาง



ที่มา : กองบริหารแรงงานไทยไปต่างประเทศ กรมการจัดหางาน

การไปทำงานต่างประเทศ : Q4/2564

แรงงานไทยที่เดินทางไปทำงานต่างประเทศ จำแนกตามกลุ่มประเทศ



ที่มา : กองบริหารแรงงานไทยไปต่างประเทศ กรมการจัดหางาน



1. เอเชีย 3,463 คน

สาธารณรัฐเกาหลี ไต้หวัน และลาว

2. ตะวันออกกลาง 1,819 คน

อิสราเอล สหรัฐอาหรับเอมิเรตส์ และกาตาร์

3. ยุโรป 539 คน

รัสเซีย โปรตุเกส และเดนมาร์ก

4. อเมริกา 218 คน

สหรัฐอเมริกา แคนาดา หมู่เกาะเติกส์และเคคอส และหมู่เกาะเคแมน

5. แอฟริกา 177 คน

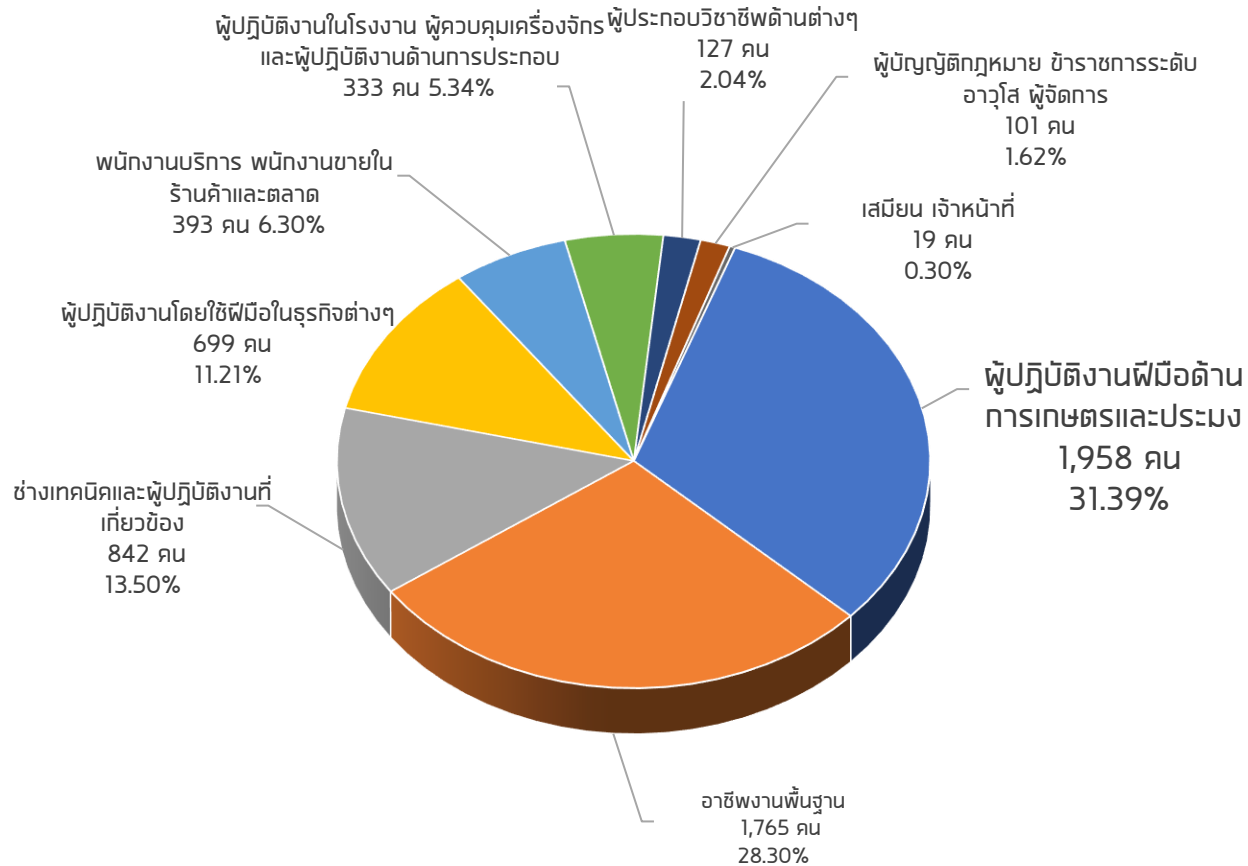
มาดากัสการ์ โมซัมบิก และแอฟริกาใต้

6. ออสเตรเลีย และโอเชียเนีย 21 คน

ปาปัว นิวกินี และออสเตรเลีย

การไปทำงานต่างประเทศ : Q4/2564

แรงงานไทยที่เดินทางไปทำงานต่างประเทศ จำแนกตามประเภทอาชีพ

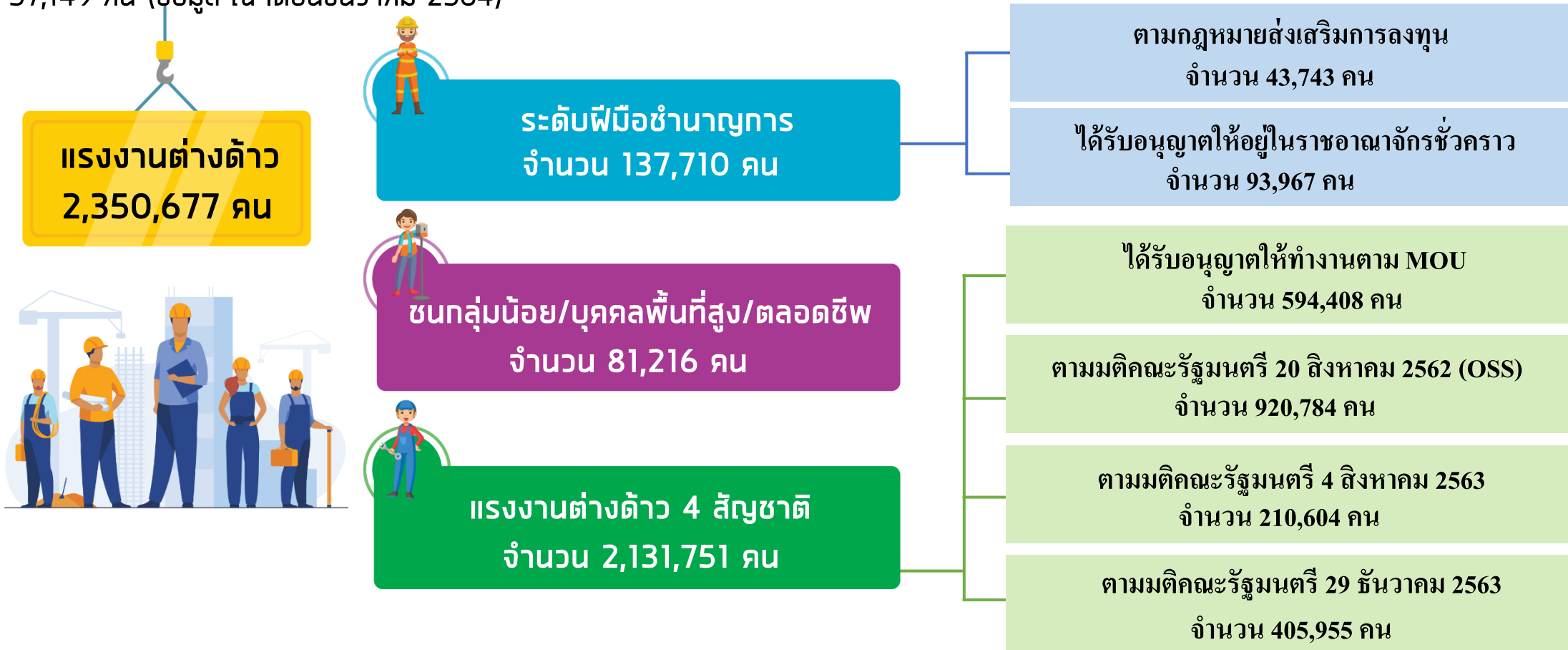


5 อันดับแรก

1. ผู้ปฏิบัติงานฝีมือด้านการเกษตร 1,958 คน
2. อาชีพงานพื้นฐาน 1,765 คน
3. ช่างเทคนิค 842 คน
2. ผู้ปฏิบัติงานโดยใช้ฝีมือในธุรกิจ 699 คน
5. พนักงานบริการ พนักงานขาย 393 คน

การทำงานของคนต่างด้าว : Q4/2564

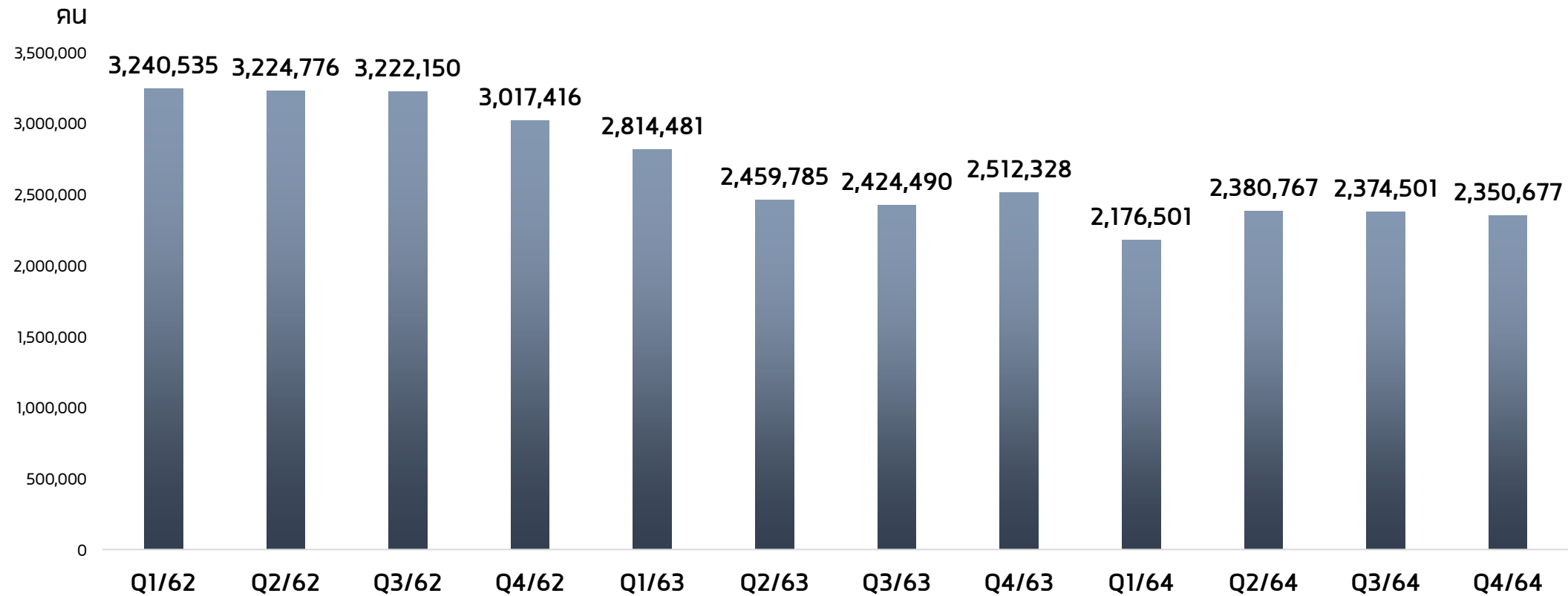
คนต่างด้าวทำงานอยู่ในประเทศไทยในไตรมาสที่ 4 ปี 2564 มีจำนวนทั้งสิ้น 2,350,677 คน ลดลงจากช่วงเดียวกันของปีก่อนและไตรมาสก่อนหน้า จำนวน 161,651 คน และ 23,824 คน คิดเป็นร้อยละ 6.43 และร้อยละ 1 โดยทำงานอยู่ในปริมาณพลมากที่สุด จำนวน 642,648 คน รองลงมา ได้แก่ ภาคกลาง 557,097 คน กรุงเทพมหานคร 545,444 คน ภาคใต้ 298,624 คน ภาคเหนือ 249,715 คน และภาคตะวันออกเฉียงเหนือ 57,149 คน (ข้อมูล ณ เดือนธันวาคม 2564)



ที่มา : สำนักบริหารแรงงานต่างด้าว กรมการจัดหางาน

การทำงานของคนต่างด้าว : Q4/2564

จำนวนแรงงานต่างด้าวรายไตรมาส ปี 2562 – ปี 2564




ลดลง 6.43% YoY


ลดลง 1% QoQ

ที่มา : สำนักบริหารแรงงานต่างด้าว กรมการจัดหางาน

การทำงานของคนต่างด้าว : Q4/2564

อาชีพของคนต่างด้าว 5 อันดับแรก

1. อาชีพงานพื้นฐาน 2,193,763 ตำแหน่ง



2. ผู้บริหาร 79,626 ตำแหน่ง



3. ผู้ประกอบวิชาชีพต่าง ๆ 48,505 ตำแหน่ง



4. ช่างเทคนิค 14,463 ตำแหน่ง



5. พนักงานบริการ 10,143 ตำแหน่ง



อุตสาหกรรมที่มีการจ้างงานคนต่างด้าว 5 อันดับแรก

1. การผลิต 749,676 ตำแหน่ง



2. ก่อสร้าง 448,622 ตำแหน่ง



3. การขายส่ง การขายปลีก 392,175 ตำแหน่ง



4. เกษตรกรรม 276,716 ตำแหน่ง



5. บริการชุมชน/บริการส่วนบุคคล 197,663 ตำแหน่ง



ที่มา : สำนักบริหารแรงงานต่างด้าว กรมการจัดหางาน