



วารสาร

ปีที่ 30 ฉบับที่ 3 ประจำเดือนมีนาคม 2565

สถานการณ์ตลาดแรงงาน



- ☀️ ผู้ขึ้นทะเบียนกรณีว่างงานผ่านกรมการจัดหางาน จำนวน 93,255 คน
- ☀️ ความต้องการแรงงาน ณ เดือนกุมภาพันธ์ 2565 จำนวน 70,002 อัตรา
- ☀️ แรงงานไทยเดินทางไปทำงานต่างประเทศเพิ่มขึ้น ร้อยละ 98.77

CONTENTS

บทบรรณาธิการ...

1 การขึ้นทะเบียนผู้ประกันตนกรณีว่างงาน

2 ภาวะความต้องการแรงงาน

3 การไปทำงานต่างประเทศ

4 การทำงานของคนต่างด้าว

สถานการณ์ตลาดแรงงานเดือนกุมภาพันธ์ 2565 ผู้ประกันตนที่ขึ้นทะเบียนกรณีว่างงานผ่านกรมการจัดหางาน จำนวน 93,255 คน โดยสาเหตุการว่างงานมากที่สุด คือ ลาออกจากงาน ร้อยละ 88.99 ทั้งนี้ พบว่า มีนายจ้าง/สถานประกอบการแจ้งความต้องการ จำนวน 70,002 อัตรา โดยแจ้งผ่านกรมการจัดหางาน จำนวน 43,642 อัตรา การเดินทางไปทำงานต่างประเทศเพิ่มขึ้น ร้อยละ 98.77 แรงงานต่างด้าวที่ทำงานในประเทศไทยลดลง ร้อยละ 10.37

ทั้งนี้ ผู้สนใจสามารถดูรายละเอียดข้อมูลและติดตามสถานการณ์ตลาดแรงงาน และบทความต่าง ๆ ได้จากเว็บไซต์ <https://doe.go.th/lmia> หรือ Facebook :Thai Labour Market Information

กองบรรณาธิการ

1. การขึ้นทะเบียนผู้ประกันตนกรณีว่างงาน



เดือนกุมภาพันธ์ 2565 มีผู้ประกันตนที่ขึ้นทะเบียนกรณีว่างงานผ่านกรมการจัดหางาน จำนวน 93,255 คน เพิ่มขึ้นจากเดือนก่อน จำนวน 5,136 คน หรือคิดเป็นร้อยละ 5.83 โดยเป็นเพศชาย 41,676 คน (ร้อยละ 44.69) และเพศหญิง 51,579 คน (ร้อยละ 55.31) เป็นการลาออกจากการงานมากที่สุด ร้อยละ 44.69 โดยมีสาเหตุการลาออก คือ ต้องการเปลี่ยนงานใหม่ ประกอบอาชีพอิสระ ต้องการพักผ่อน และรักษาตัว เนื่องจากเจ็บป่วย

จำนวนการขึ้นทะเบียนผู้ประกันตนกรณีว่างงาน

กุมภาพันธ์ 2565 จำนวน 93,255 คน

ร้อยละ 88.99

ร้อยละ 11.01

ลาออก
82,991 คน

ถูกเลิกจ้าง
10,264 คน



เพศหญิง
46,587 คน
(56.14%)



เพศชาย
33,404 คน
(43.86%)



เพศชาย
5,272 คน
(51.36%)



เพศหญิง
4,992 คน
(48.64%)

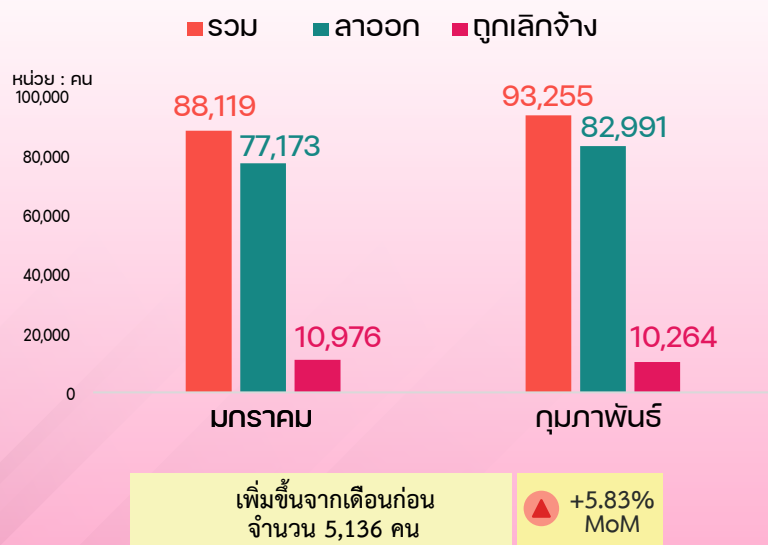
สาเหตุการลาออก

1. ต้องการเปลี่ยนงานใหม่	41,438 คน
2. ประกอบอาชีพอิสระ	25,701 คน
3. พักผ่อน	10,726 คน
4. รักษาตัว เนื่องจากเจ็บป่วย	5,126 คน

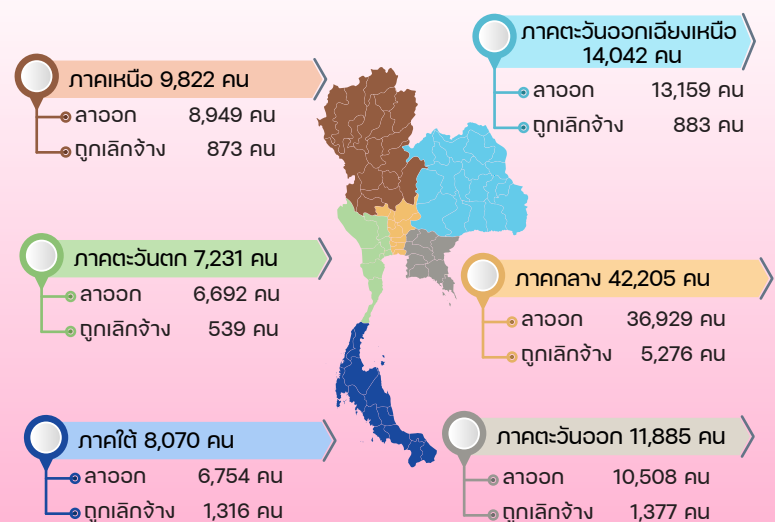
สาเหตุการถูกเลิกจ้าง

1. ลดจำนวนพนักงาน	5,064 คน
2. นายจ้างยกเลิกสัญญา	3,169 คน
3. ปิดกิจการ	2,031 คน

จำนวนผู้ประกันตนกรณีว่างงาน รายเดือน ปี 2565



จำนวนผู้ประกันตนกรณีว่างงาน จำแนกตามภาค



ที่มา : ระบบศูนย์ข้อมูลกลาง กรมการจัดหางาน กระทรวงแรงงาน

2. ภาวะความต้องการแรงงาน



ความต้องการแรงงานที่แจ้งผ่านกรมการจัดหางาน บริษัทจัดหางาน 5 แห่ง¹ และความต้องการแรงงานเพื่อทำงานในองค์กรภาครัฐที่แจ้งผ่านสำนักงานคณะกรรมการข้าราชการพลเรือน (สำนักงาน ก.พ.) ณ เดือนกุมภาพันธ์ 2565 พบว่า มีความต้องการแรงงาน จำนวน 70,002 อัตรา ประกอบด้วย นายจ้าง/สถานประกอบการแจ้งความต้องการผ่านบริการจัดหางานโดยรัฐ (ผ่านกรมการจัดหางาน) จำนวน 43,642 อัตรา ความต้องการแรงงานผ่านบริษัทจัดหางาน จำนวน 25,339 อัตรา และความต้องการแรงงานในองค์กรภาครัฐ จำนวน 1,021 อัตรา โดยความต้องการแรงงานลดลงจากเดือนก่อน 3,193 อัตรา หรือลดลง ร้อยละ 4.36

ความต้องการแรงงานผ่านกรมการจัดหางาน

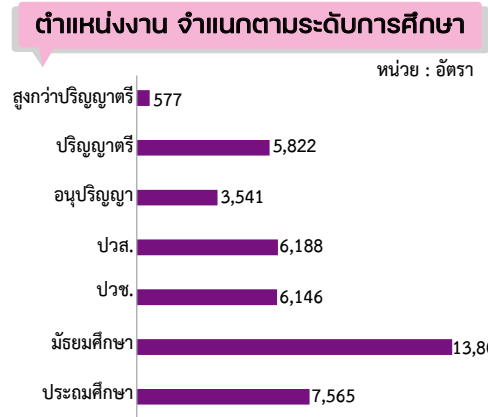
แจ้งความต้องการแรงงานกับกรมการจัดหางาน 43,642 อัตรา

กุมภาพันธ์ 64 : 39,163 อัตรา	▲ +11.44% YoY
มกราคม 65 : 33,805 อัตรา	▲ +29.10% MoM

- ตำแหน่งงาน 5 อันดับแรก**
1. แรงงานด้านการผลิต
 2. แรงงานด้านการประกอบ
 3. ตัวแทนขายหน้าขายบริการธุรกิจ
 4. ช่างตัดเย็บเสื้อผ้า (สำเร็จรูป)
 5. พนักงานบริการลูกค้า

ผู้สมัครงานที่มาใช้บริการกับกรมการจัดหางาน 29,857 คน

กุมภาพันธ์ 64 : 23,915 คน	▲ +24.85% YoY
มกราคม 65 : 20,023 คน	▲ +49.11% MoM



บรรจุงาน 23,768 คน

กุมภาพันธ์ 64 : 23,915 คน	▼ -0.61% YoY
มกราคม 65 : 14,981 คน	▲ +58.65% MoM

- กิจกรรมทางเศรษฐกิจ**
- ภาคบริการและการค้า ร้อยละ 49.40**
 1. การขายปลีก ยกเว้นยานยนต์และจักรยานยนต์
 2. การขายส่ง ยกเว้นยานยนต์และจักรยานยนต์
 3. การขายส่ง การขายปลีก การซ่อมแซมยานยนต์และจักรยานยนต์
 - ภาคอุตสาหกรรม ร้อยละ 49.05**
 1. การผลิตผลิตภัณฑ์อาหาร
 2. การผลิตผลิตภัณฑ์คอมพิวเตอร์ อิเล็กทรอนิกส์
 3. การก่อสร้างอาคาร
 - ภาคเกษตร ร้อยละ 1.55**
 1. การเพาะปลูกและการเลี้ยงสัตว์
 2. ป่าไม้และการทำไม้
 3. การประมงและการเพาะเลี้ยงสัตว์น้ำ

ความต้องการแรงงานผ่านบริษัทเอกชน

บริษัทจัดหางาน 25,339 อัตรา

ลดลงจากเดือนก่อน 13,517 อัตรา

▼ -34.79% MoM

- ตำแหน่งงาน 5 อันดับแรก**
1. ผู้จัดการฝ่ายการเงินและบัญชี
 2. ผู้จัดการฝ่ายขาย
 3. เจ้าหน้าที่บันทึกข้อมูล
 4. พนักงานรักษาความปลอดภัย
 5. ผู้จัดการฝ่ายบุคคล



- กิจกรรมทางเศรษฐกิจ**
- ภาคบริการและการค้า ร้อยละ 73.08**
 1. การขายส่ง
 2. การขายปลีก
 3. กิจกรรมการจัดหางาน
 - ภาคอุตสาหกรรม ร้อยละ 26.87**
 1. การก่อสร้างอาคาร
 2. งานก่อสร้างเฉพาะทาง
 3. การผลิตผลิตภัณฑ์อาหาร
 - ภาคเกษตร ร้อยละ 0.05**
 1. การเพาะปลูกและการเลี้ยงสัตว์
 2. ป่าไม้และการทำไม้

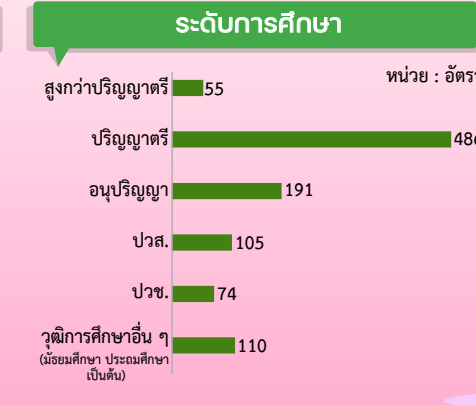
ความต้องการแรงงานในองค์กรภาครัฐ

ตำแหน่งงานภาครัฐ 1,021 อัตรา

เพิ่มขึ้นจากเดือนก่อน 487 อัตรา

▲ +91.20% MoM

- ตำแหน่งงาน 5 อันดับแรก**
1. นักวิชาการที่ต้นปฏิบัติการ
 2. นักวิชาการส่งเสริมการเกษตรปฏิบัติการ
 3. วิศวกรไฟฟ้า
 4. พยาบาลวิชาชีพ
 5. ครูผู้ช่วย



ที่มา : ระบบศูนย์ข้อมูลกลาง กรมการจัดหางาน กระทรวงแรงงาน

หมายเหตุ : ¹ บริษัทจัดหางานเอกชน 5 แห่ง ประกอบด้วย Adecco, JobBKK, Joptopgun, Manpower Group และ Persolkelly

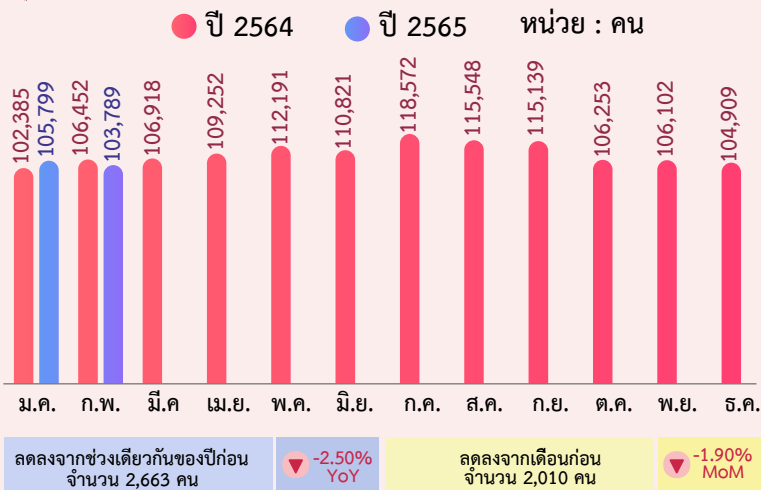
3. การไปทำงานต่างประเทศ



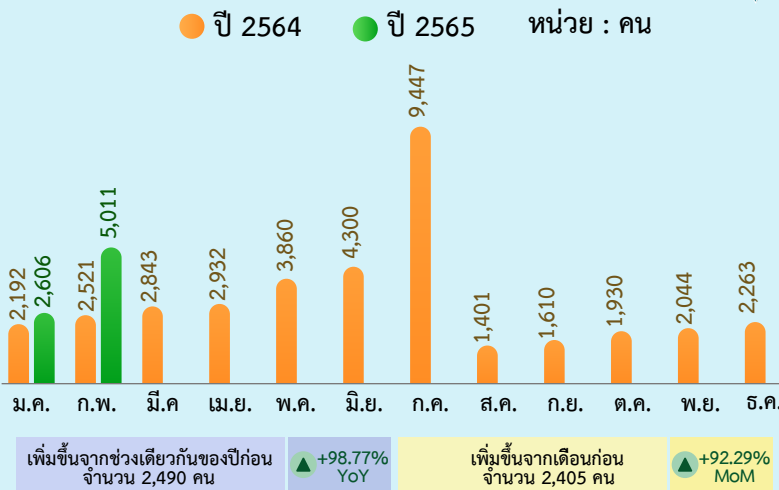
การไปทำงานต่างประเทศของแรงงานไทย ณ เดือนกุมภาพันธ์ 2565 มีแรงงานไทยที่ยังคงทำงานในต่างประเทศทั้งสิ้น 103,789 คน โดยประเทศที่แรงงานไทยไปทำงานมากที่สุด 3 อันดับแรก คือ ไต้หวัน อิสราเอล และสาธารณรัฐเกาหลี สำหรับประเภทอาชีพที่แรงงานไทยไปทำงานมากที่สุดคือ อาชีพงานพื้นฐาน ได้แก่ แรงงานด้านการเกษตร แรงงานทั่วไป และแรงงานผลิตผลิตภัณฑ์โลหะ

คนหางานที่ได้รับอนุญาตให้เดินทางไปทำงานต่างประเทศ มีจำนวน 5,011 คน จำแนกเป็นการเดินทาง 5 วิธี จำนวน 4,354 คน และแรงงานที่แจ้งการเดินทางกลับไปทำงาน (RE-ENTRY) จำนวน 657 คน ส่วนใหญ่เดินทางโดยบริษัทจัดหางานจัดส่ง จำนวน 2,621 คน (ร้อยละ 52.30) สาขาอาชีพที่เดินทางไปทำงานมากที่สุดคือ ผู้ปฏิบัติงานในโรงงาน ผู้ควบคุมเครื่องจักร และผู้ปฏิบัติงานด้านการประกอบ จำนวน 2,180 คน (ร้อยละ 43.50)

ยังคงทำงานในต่างประเทศ



ได้รับอนุญาตให้เดินทางไปทำงานต่างประเทศ



5 อันดับประเทศที่แรงงานไทยยังคงทำงาน

	1. ไต้หวัน	47,852 คน
	2. อิสราเอล	20,074 คน
	3. สาธารณรัฐเกาหลี	13,876 คน
	4. ญี่ปุ่น	3,965 คน
	5. มาเลเซีย	2,137 คน

5 อันดับประเทศที่แรงงานไทยได้รับอนุญาตเดินทางไปทำงาน



5 อันดับประเทศที่แรงงานไทยยังคงทำงาน จำแนกตามกลุ่มประเทศ

เอเชีย

1. ไต้หวัน
2. สาธารณรัฐเกาหลี
3. ญี่ปุ่น
4. มาเลเซีย
5. สิงคโปร์

ตะวันออกกลาง

1. อิสราเอล
2. สหรัฐอาหรับเอมิเรตส์
3. กาตาร์
4. บาห์เรน
5. คูเวต

ยุโรป

1. โปรตุเกส
2. ฮังการี
3. รัสเซีย
4. ฟินแลนด์
5. สาธารณรัฐเช็ก

อเมริกาเหนือและใต้

1. สหรัฐอเมริกา
2. แคนาดา
3. กรีนแลนด์
4. เม็กซิโก
5. โคลัมเบีย

แอฟริกา

1. แอฟริกาใต้
2. ชูดานใต้
3. มาดากัสการ์
4. โมซัมบิก
5. โมร็อกโก

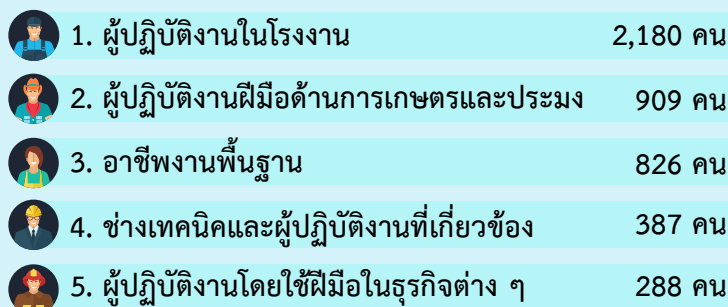
ออสเตรเลียและโอเชียเนีย

1. นิวซีแลนด์
2. ปาปัว นิวกินี
3. ออสเตรเลีย

จำแนกตามวิธีการเดินทาง



จำแนกตามประเภทอาชีพ 5 อันดับแรก



ที่มา : กองบริหารแรงงานไทยไปต่างประเทศ

4. การทำงานของคนต่างด้าว

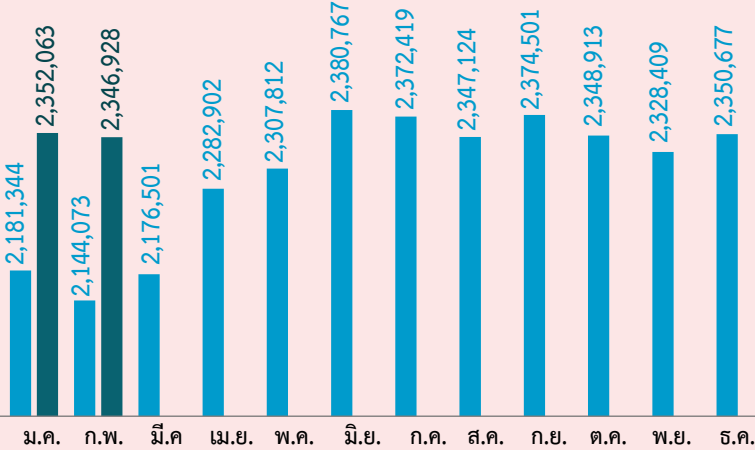


คนต่างด้าวคงเหลือที่ทำงานในประเทศไทย ณ เดือนกุมภาพันธ์ 2565 มีจำนวน 2,346,928 คน โดยเป็นแรงงานต่างด้าว 4 สัญชาติ (เมียนมา ลาว กัมพูชา และเวียดนาม) จำนวน 2,125,253 คน (ร้อยละ 90.55) คนต่างด้าวระดับฝีมือชำนาญการ จำนวน 138,560 คน (ร้อยละ 5.90) และชนกลุ่มน้อย/บุคคลพื้นที่สูง/ตลอดชีพ จำนวน 83,115 คน (ร้อยละ 3.54)

คนต่างด้าวได้รับอนุญาตทำงานใหม่ ณ เดือนกุมภาพันธ์ 2565 มีจำนวน 6,327 ตำแหน่ง โดยจำแนกตามประเภทการอนุญาต ดังนี้ ประเภททั่วไป 2,999 ตำแหน่ง (ร้อยละ 47.40) ประเภทชนกลุ่มน้อย 2,051 ตำแหน่ง (ร้อยละ 32.42) และประเภทส่งเสริมการลงทุน 1,277 ตำแหน่ง (ร้อยละ 20.18)

แรงงานต่างด้าวคงเหลือทั่วราชอาณาจักร

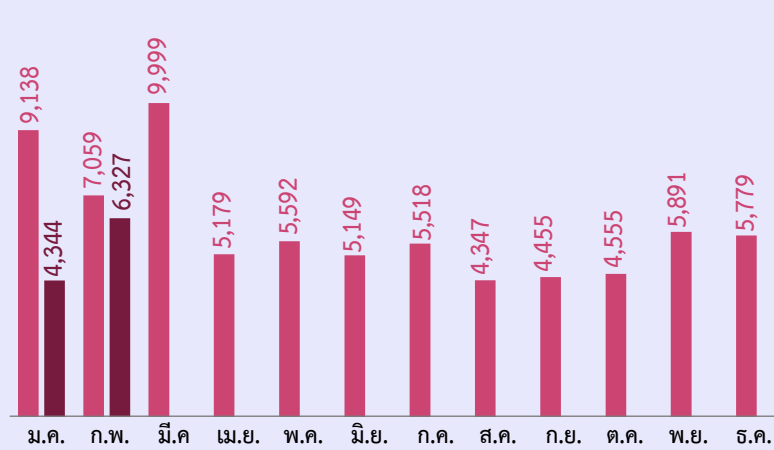
● ปี 2564 ● ปี 2565 หน่วย : คน



เพิ่มขึ้นจากช่วงเดียวกันของปีก่อน จำนวน 202,855 คน ▲ +9.46% YoY ลดลงจากเดือนก่อน จำนวน 5,135 คน ▼ -0.22% MoM

คนต่างด้าวได้รับอนุญาตทำงานใหม่

● ปี 2564 ● ปี 2565 หน่วย : ตำแหน่ง



ลดลงจากช่วงเดียวกันของปีก่อน จำนวน 732 ตำแหน่ง ▼ -10.37% YoY เพิ่มขึ้นจากเดือนก่อน จำนวน 1,983 ตำแหน่ง ▲ +45.65% MoM

แรงงานต่างด้าวที่ได้รับอนุญาตทำงาน จำแนกตามกลุ่มต่าง ๆ

แรงงานต่างด้าว
2,346,928 คน

แรงงานประเภทฝีมือ
138,560 คน

ทั่วไป (นักลงทุน
ช่างฝีมือ ผู้ชำนาญการ)
94,675 คน

BOI : 43,885 คน

ตลอดชีพ
68 คน

ได้รับอนุญาตให้เข้าทำงานตาม MOU
474,834 คน

ชนกลุ่มน้อย
(เงินฮ่อ ฯลฯ)
83,047 คน

มติคณะรัฐมนตรี 20 ส.ค. 2562 (OSS)
645,641 คน

มติคณะรัฐมนตรี 4 ส.ค. 2563
164,135 คน

แรงงานประเภททั่วไป
2,125,253 คน

มติคณะรัฐมนตรี 29 ธ.ค. 2563
407,240 คน

มติคณะรัฐมนตรี 13 ก.ค. 2564
372,960 คน

มติคณะรัฐมนตรี 28 ก.ย. 2564
60,443 คน

ได้รับอนุญาตใหม่ จำแนกตามประเภทการอนุญาต

1

ประเภททั่วไป
2,999 ตำแหน่ง

หมวดอาชีพที่ได้อุญาตทำงาน 3 อันดับแรก

- ผู้บริหาร 1,385 ตำแหน่ง
- ผู้ประกอบการวิชาชีพ 1,155 ตำแหน่ง
- ช่างเทคนิค 195 ตำแหน่ง

2

ส่งเสริมการลงทุน
1,277 ตำแหน่ง

หมวดอาชีพที่ได้อุญาตทำงาน 3 อันดับแรก

- ผู้บริหาร 444 ตำแหน่ง
- ช่างเทคนิค 397 ตำแหน่ง
- ผู้ประกอบการวิชาชีพ 228 ตำแหน่ง

3

ชนกลุ่มน้อย
2,051 ตำแหน่ง

หมวดอาชีพที่ได้อุญาตทำงาน 3 อันดับแรก

- อาชีพงานพื้นฐาน 1,466 ตำแหน่ง
- ปฏิบัติงานฝีมือในธุรกิจ 282 ตำแหน่ง
- พนักงานบริการ 200 ตำแหน่ง

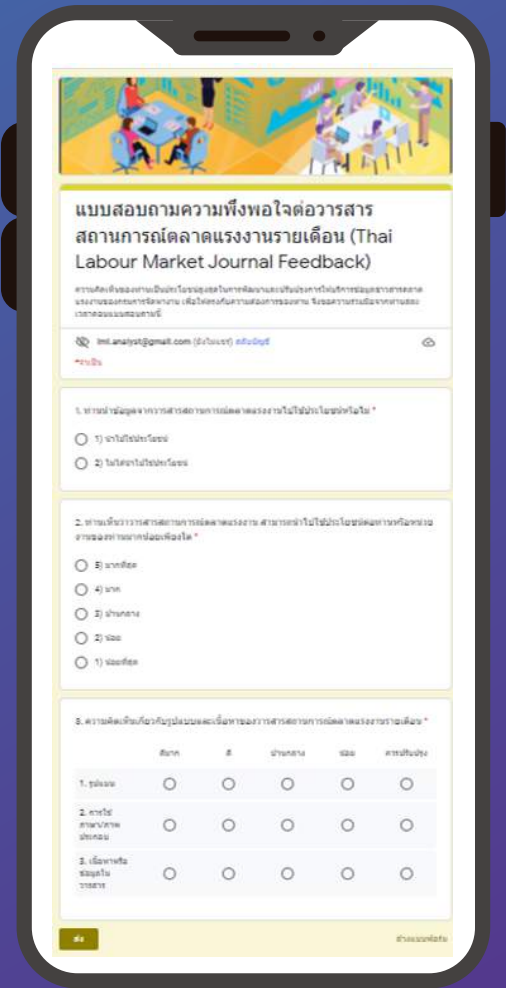
ที่มา : สำนักบริหารแรงงานต่างด้าว

ขอความร่วมมือตอบแบบสอบถามความพึงพอใจต่อ วารสารสถานการณ์ตลาดแรงงาน



SCAN

CLICK



คณะผู้จัดทำ...

อำนวยการโดย : นางสาวสุกกุล ไตรรัตน์ผลาด

ผู้อำนวยการกองบริหารข้อมูลตลาดแรงงาน

จัดทำโดย : กลุ่มงานวิเคราะห์และวิจัย

กองบริหารข้อมูลตลาดแรงงาน

LINE @LMlofThailand



Facebook @LMlofThailand



doe.go.th/lmia



Thai Labour Market Information



Twitter @LMlofThailand



Labour Market Information Administration Division



กองบริหารข้อมูลตลาดแรงงาน กรมการจัดหางาน
ถนนมิตรไมตรี แขวงดินแดง เขตดินแดง กรุงเทพมหานคร 10400



0 2246 7870



LMlofThailand@doe.go.th