



แผนการปฏิบัติงานและแผนการใช้จ่ายงบประมาณ
ประจำปีงบประมาณ พ.ศ. ๒๕๖๔

แผนงานภาพรวม

แบบจัดทำแผน / รายงานผลการปฏิบัติงานและการใช้จ่ายงบประมาณ ประจำปีงบประมาณ พ.ศ. 2564

แบบสปจ.301

งบส่วนราชการ / รัฐวิสาหกิจ
 งบกลาง

รหัส : 17000

รหัส : 17003

รายงานแผน
 รายงานผล

กระทรวง : กระทรวงแรงงาน

ส่วนราชการ/รัฐวิสาหกิจ : กรมการจัดหางาน

หน่วย : ล้านบาท (ทศนิยม 4 ตำแหน่ง)

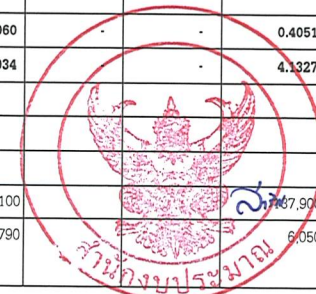
ยุทธศาสตร์ชาติ - แผนแม่บทภายใต้ยุทธศาสตร์ชาติ - แผนย่อยของแผนแม่บท ยุทธศาสตร์จัดสรร - แผนงาน - เป้าประสงค์เชิงยุทธศาสตร์ เป้าหมายการให้บริการกระทรวง - เป้าหมายการให้บริการหน่วยงาน ผลิตภัณฑ์/โครงการ - กิจกรรม	หน่วยนับ	รวมทั้งสิ้น			ไตรมาส 1 (ต.ค.- ธ.ค.)			ไตรมาส 2 (ม.ค.- มี.ค.)			ไตรมาส 3 (เม.ย.- มิ.ย.)			ไตรมาส 4 (ก.ค.- ก.ย.)		
		แผน (ชั้น พ.ร.บ.)	แผน (ชั้น บริหาร)	ผล	แผน (ชั้น พ.ร.บ.)	แผน (ชั้น บริหาร)	ผล	แผน (ชั้น พ.ร.บ.)	แผน (ชั้น บริหาร)	ผล	แผน (ชั้น พ.ร.บ.)	แผน (ชั้น บริหาร)	ผล	แผน (ชั้น พ.ร.บ.)	แผน (ชั้น บริหาร)	ผล
ผลสัมฤทธิ์และประโยชน์ที่คาดว่าจะได้รับ																
ผลสัมฤทธิ์ : แรงแงานต่างตัวเข้าสู่ระบบการทำงานที่ถูกต้องตามกฎหมาย แรงแงานไทย และแรงแงานต่างตัวได้รับการคุ้มครองป้องกันจากขบวนการค้ามนุษย์																
- ตัวชี้วัดเชิงปริมาณ : แรงแงานต่างตัวได้รับอนุญาตทำงานและแรงแงานไทย แรงแงานต่างตัวได้รับการคุ้มครอง	คน	1,887,400			471,785			536,825			441,390				437,400	
ผลสัมฤทธิ์ : ส่งเสริมการมีงานทำและบริหารจัดการแรงงานรองรับเศรษฐกิจพิเศษ																
- ตัวชี้วัดเชิงคุณภาพ : แรงแงานทุกกลุ่มที่ได้รับการมีงานทำ ในเขตพื้นที่เศรษฐกิจตะวันออก ไม่น้อยกว่า	ร้อยละ	67													67	
- ตัวชี้วัดเชิงปริมาณ : แรงแงานไทยได้รับการส่งเสริมการมีงานทำ และแรงแงานต่างตัวได้รับอนุญาตทำงาน	คน	152,000			36,890			43,750			37,760				33,600	
ผลสัมฤทธิ์ : ประชาชนได้รับการส่งเสริมการมีงานทำที่สอดคล้อง กับความต้องการของตลาดแรงงาน																
- ตัวชี้วัดเชิงปริมาณ : แรงแงานทุกกลุ่มได้รับการส่งเสริมการมีงานทำ	คน	1,113,233			283,888			292,704			277,920				258,721	
- ตัวชี้วัดเชิงคุณภาพ : ร้อยละเฉลี่ยของแรงแงานที่ได้รับการ มีงานทำ ไม่น้อยกว่า	ร้อยละ	67													67	
ผลสัมฤทธิ์ : ออกใบอนุญาตทำงานให้ผู้เชี่ยวชาญจากต่างประเทศ																
- ตัวชี้วัดเชิงปริมาณ : ผู้เชี่ยวชาญจากต่างประเทศได้รับอนุญาตทำงาน	คน	25,000			3,000			6,480			7,740				7,780	



ยุทธศาสตร์ชาติ - แผนแม่บทภายใต้ยุทธศาสตร์ชาติ - แผนย่อยของแผนแม่บท ยุทธศาสตร์จัดสรร - แผนงาน - เป้าประสงค์เชิงยุทธศาสตร์ เป้าหมายการให้บริการกระทรวง - เป้าหมายการให้บริการหน่วยงาน ผลผลิตโครงการ - กิจกรรม	หน่วยนับ	รวมทั้งสิ้น			ไตรมาส 1 (ต.ค.- ธ.ค.)			ไตรมาส 2 (ม.ค.- มี.ค.)			ไตรมาส 3 (เม.ย.- มิ.ย.)			ไตรมาส 4 (ก.ค.- ก.ย.)		
		แผน (ชั้น พ.ร.บ.)	แผน (ชั้น บริหาร)	ผล	แผน (ชั้น พ.ร.บ.)	แผน (ชั้น บริหาร)	ผล	แผน (ชั้น พ.ร.บ.)	แผน (ชั้น บริหาร)	ผล	แผน (ชั้น พ.ร.บ.)	แผน (ชั้น บริหาร)	ผล	แผน (ชั้น พ.ร.บ.)	แผน (ชั้น บริหาร)	ผล
รวมเงินงบประมาณทั้งสิ้น		1,213.6843	-	-	290.7409	-	-	325.7660	-	-	306.1399	-	-	292.0375	-	-
ยุทธศาสตร์ชาติ : ยุทธศาสตร์ชาติด้านความมั่นคง		372.8812	-	-	89.6169	-	-	92.3143	-	-	98.3583	-	-	92.5917	-	-
แผนแม่บทภายใต้ยุทธศาสตร์ชาติ : ความมั่นคง		45.0263	-	-	9.8980	-	-	12.5563	-	-	12.6218	-	-	9.9502	-	-
เป้าหมายแผนแม่บทภายใต้ยุทธศาสตร์ชาติ : ประเทศชาติมีความมั่นคงในทุกมิติ และทุกระดับเพิ่มขึ้น		45.0263	-	-	9.8980	-	-	12.5563	-	-	12.6218	-	-	9.9502	-	-
- ตัวชี้วัดเชิงปริมาณ : อันดับดัชนีสันติภาพโลก อยู่ใน 1 ใน 75 ของโลก ภายในปี 2565																
แผนย่อยของแผนแม่บทภายใต้ยุทธศาสตร์ชาติ : การป้องกันและแก้ไขปัญหา ที่มีผลกระทบต่อความมั่นคง		45.0263	-	-	9.8980	-	-	12.5563	-	-	12.6218	-	-	9.9502	-	-
เป้าหมายแผนย่อยของแผนแม่บทภายใต้ยุทธศาสตร์ชาติ : ปัญหาความมั่นคง ที่มีอยู่ในปัจจุบัน (เช่น ปัญหาเสถียรภาพ ความมั่นคงทางไซเบอร์ การค้ามนุษย์ ฯลฯ) ได้รับการแก้ไขจนไม่ส่งผลกระทบต่อการบริหารและพัฒนาประเทศ		45.0263	-	-	9.8980	-	-	12.5563	-	-	12.6218	-	-	9.9502	-	-
- ตัวชี้วัดเชิงปริมาณ : ระดับความสำเร็จของการแก้ไขปัญหาความมั่นคงในปัจจุบันดีขึ้น อย่างน้อยร้อยละ 50 ภายในปี 2565																
ยุทธศาสตร์จัดสรร : ยุทธศาสตร์ด้านความมั่นคง		45.0263	-	-	9.8980	-	-	12.5563	-	-	12.6218	-	-	9.9502	-	-
แผนงาน : แผนงานยุทธศาสตร์จัดการปัญหาแรงงานต่างด้าวและการค้ามนุษย์		45.0263	-	-	9.8980	-	-	12.5563	-	-	12.6218	-	-	9.9502	-	-
เป้าหมาย : แผนงานยุทธศาสตร์จัดการปัญหาแรงงานต่างด้าวและการค้ามนุษย์		45.0263	-	-	9.8980	-	-	12.5563	-	-	12.6218	-	-	9.9502	-	-
เป้าหมายการให้บริการกระทรวง : ปัญหาและผลกระทบต่อความมั่นคง ในภาคแรงงานได้รับการป้องกันและแก้ไข		45.0263	-	-	9.8980	-	-	12.5563	-	-	12.6218	-	-	9.9502	-	-
- ตัวชี้วัดเชิงปริมาณ : จำนวนแรงงานต่างด้าวได้รับการบริหารจัดการ ให้เข้าสู่ระบบการทำงานที่ถูกต้องกฎหมาย	คน	1,284,800												1,284,800		
- ตัวชี้วัดเชิงปริมาณ : จำนวนแรงงานได้รับความรู้เกี่ยวกับการป้องกัน และแก้ไขปัญหายาเสพติด	คน	1,047,412												1,047,412		
- ตัวชี้วัดเชิงคุณภาพ : ประสิทธิภาพการผลิตของปัจจัยด้านแรงงาน เพิ่มขึ้นเฉลี่ยไม่น้อยกว่า	ร้อยละ	35												35		
- ตัวชี้วัดเชิงคุณภาพ : ร้อยละของแรงงานกลุ่มเสี่ยงที่ตกเป็นเหยื่อการค้ามนุษย์ ด้านแรงงานได้รับการคุ้มครอง	ร้อยละ	100												100		
เป้าหมายการให้บริการหน่วยงาน : แรงงานทำงานถูกต้องตามกฎหมาย และได้รับการคุ้มครองป้องกันการตกเป็นเหยื่อของการค้ามนุษย์ด้านแรงงาน		45.0263	-	-	9.8980	-	-	12.5563	-	-	12.6218	-	-	9.9502	-	-
- ตัวชี้วัดเชิงปริมาณ : แรงงานต่างด้าวได้รับอนุญาตทำงาน	คน	1,115,000			278,750			323,300			255,000			257,950		
- ตัวชี้วัดเชิงปริมาณ : แรงงานต่างด้าวได้รับการตรวจสอบ	คน	248,000			62,000			72,000			57,000			57,000		
- ตัวชี้วัดเชิงปริมาณ : สถานประกอบการได้รับการตรวจสอบ	แห่ง	37,000			9,250			10,730			8,510			8,510		
- ตัวชี้วัดเชิงปริมาณ : คนหางานได้รับการคุ้มครอง	คน	600,000			150,000			174,000			138,100			137,900		
- ตัวชี้วัดเชิงปริมาณ : แรงงานและนายจ้างมีความรู้ความเข้าใจ และปฏิบัติได้ถูกต้องตามกฎหมายไม่ตกเป็นเหยื่อของการค้ามนุษย์	คน	172,400			43,035			39,525			48,290			41,550		
- ตัวชี้วัดเชิงคุณภาพ : คนหางานที่ร้องทุกข์ได้รับความช่วยเหลือ ไม่น้อยกว่า	ร้อยละ	80												80		




ยุทธศาสตร์ชาติ - แผนแม่บทภายใต้ยุทธศาสตร์ชาติ - แผนย่อยของแผนแม่บท ยุทธศาสตร์จัดสรร - แผนงาน - เป้าประสงค์เชิงยุทธศาสตร์ เป้าหมายการให้บริการกระทรวง - เป้าหมายการให้บริการหน่วยงาน ผลผลิตโครงการ - กิจกรรม	หน่วยนับ	รวมทั้งสิ้น			ไตรมาส 1 (ต.ค.- ธ.ค.)			ไตรมาส 2 (ม.ค.- มี.ค.)			ไตรมาส 3 (เม.ย.- มิ.ย.)			ไตรมาส 4 (ก.ค.- ก.ย.)		
		แผน (ชั้น พ.ร.บ.)	แผน (ชั้น บริหาร)	ผล	แผน (ชั้น พ.ร.บ.)	แผน (ชั้น บริหาร)	ผล	แผน (ชั้น พ.ร.บ.)	แผน (ชั้น บริหาร)	ผล	แผน (ชั้น พ.ร.บ.)	แผน (ชั้น บริหาร)	ผล	แผน (ชั้น พ.ร.บ.)	แผน (ชั้น บริหาร)	ผล
โครงการที่ 1 : โครงการบริหารจัดการแรงงานต่างด้าว		3.3742	-	-	0.9195	-	-	0.9036	-	-	0.7760	-	-	0.7751	-	-
1.แผนการปฏิบัติงาน																
1.1 ตัวชี้วัด																
เชิงปริมาณ																
- แรงงานต่างด้าวได้รับอนุญาตทำงาน	คน	1,115,000			278,750			323,300			255,000			257,950		
- แรงงานต่างด้าวได้รับการตรวจสอบ	คน	248,000			62,000			72,000			57,000			57,000		
- สถานประกอบการได้รับการตรวจสอบ	แห่ง	37,000			9,250			10,730			8,510			8,510		
1.2.กิจกรรมหลัก																
กิจกรรมที่ 1 : พิจารณาคำขอและจัดทำทะเบียนคนต่างด้าว ที่ยื่นขออนุญาตทำงาน																
- ตัวชี้วัดเชิงปริมาณ : แรงงานต่างด้าวได้รับใบอนุญาต	คน	1,115,000			278,750			323,300			255,000			257,950		
- ตัวชี้วัดเชิงปริมาณ : จัดทำทะเบียนคนต่างด้าวที่ยื่นขอ อนุญาตทำงาน	ครั้ง	1,328,000			332,000			385,100			305,500			305,400		
กิจกรรมที่ 2 : ตรวจสอบการทำงานของคนต่างด้าว และสถานประกอบการ																
- ตัวชี้วัดเชิงปริมาณ : แรงงานต่างด้าวได้รับการตรวจสอบ	คน	248,000			62,000			72,000			57,000			57,000		
- ตัวชี้วัดเชิงปริมาณ : สถานประกอบการ ได้รับการตรวจสอบ	แห่ง	37,000			9,250			10,730			8,510			8,510		
2.แผนการใช้จ่ายงบประมาณ (2.1+2.2+2.3)		3.3742	-	-	0.9195	-	-	0.9036	-	-	0.7760	-	-	0.7751	-	-
2.1 งบประมาณ :		3.3742	-	-	0.9195	-	-	0.9036	-	-	0.7760	-	-	0.7751	-	-
1 : พิจารณาคำขอและจัดทำทะเบียนคนต่างด้าวที่ยื่นขอ อนุญาตทำงาน		1.6088	-	-	0.4022	-	-	0.4666	-	-	0.3700	-	-	0.3700	-	-
- รายจ่ายประจำ		1.6088	-	-	0.4022	-	-	0.4666	-	-	0.3700	-	-	0.3700	-	-
2 : ตรวจสอบการทำงานของคนต่างด้าว และสถานประกอบการ		1.7654	-	-	0.5173	-	-	0.4370	-	-	0.4060	-	-	0.4051	-	-
- รายจ่ายประจำ		1.7654	-	-	0.5173	-	-	0.4370	-	-	0.4060	-	-	0.4051	-	-
โครงการที่ 2 : โครงการป้องกันปัญหาการค้ามนุษย์ด้านแรงงาน		21.4824	-	-	3.9360	-	-	6.6103	-	-	6.8034	-	-	4.3327	-	-
1.แผนการปฏิบัติงาน																
1.1 ตัวชี้วัด																
เชิงปริมาณ																
- คนหางานได้รับการคุ้มครอง	คน	600,000			150,000			174,000			138,100			137,900		
- แรงงานและนายจ้างมีความรู้ ความเข้าใจ และปฏิบัติได้ถูกต้อง ตามกฎหมายไม่ตกเป็นเหยื่อของการค้ามนุษย์	คน	28,400			7,035			8,525			6,790			6,050		




ยุทธศาสตร์ชาติ - แผนแม่บทภายใต้ยุทธศาสตร์ชาติ - แผนย่อยของแผนแม่บท ยุทธศาสตร์จัดสรร - แผนงาน - เป้าประสงค์เชิงยุทธศาสตร์ เป้าหมายการให้บริการกระทรวง - เป้าหมายการให้บริการหน่วยงาน ผลผลิต/โครงการ - กิจกรรม	หน่วยนับ	รวมทั้งสิ้น			ไตรมาส 1 (ต.ค.- ธ.ค.)			ไตรมาส 2 (ม.ค.- มี.ค.)			ไตรมาส 3 (เม.ย.- มิ.ย.)			ไตรมาส 4 (ก.ค.- ก.ย.)		
		แผน (ชั้น พ.ร.บ.)	แผน (ชั้น บริหาร)	ผล	แผน (ชั้น พ.ร.บ.)	แผน (ชั้น บริหาร)	ผล	แผน (ชั้น พ.ร.บ.)	แผน (ชั้น บริหาร)	ผล	แผน (ชั้น พ.ร.บ.)	แผน (ชั้น บริหาร)	ผล	แผน (ชั้น พ.ร.บ.)	แผน (ชั้น บริหาร)	ผล
1.2.กิจกรรมหลัก																
กิจกรรมที่ 1 : การให้ความคุ้มครองคนทำงาน ตามกฎหมายจัดหางานและคุ้มครองคนทำงาน																
- ตัวชี้วัดเชิงปริมาณ : คนทำงานได้รับความคุ้มครอง	คน	600,000			150,000			174,000			138,100				137,900	
กิจกรรมที่ 2 : การสร้างความตระหนักรู้แก่แรงงาน เพื่อป้องกันปัญหาการค้ามนุษย์																
- ตัวชี้วัดเชิงปริมาณ : แรงงานและนายจ้างมีความรู้ ความเข้าใจและปฏิบัติได้ถูกต้องตามกฎหมาย ไม่ตกเป็นเหยื่อของการค้ามนุษย์	คน	28,400			7,035			8,525			6,790				6,050	
2.แผนการใช้จ่ายงบประมาณ (2.1+2.2+2.3)		21.4824	-	-	3.9360	-	-	6.6103	-	-	6.8034	-	-	4.1327	-	-
2.1 งบประมาณ :		21.4824	-	-	3.9360	-	-	6.6103	-	-	6.8034	-	-	4.1327	-	-
1 : การให้ความคุ้มครองคนทำงานตามกฎหมายจัดหางาน และคุ้มครองคนทำงาน		11.7120	-	-	1.5104	-	-	4.0770	-	-	4.3159	-	-	1.8087	-	-
- รายจ่ายลงทุน		5.5680	-	-	-	-	-	2.7840	-	-	2.7840	-	-	-	-	-
- รายจ่ายประจำ		6.1440	-	-	1.5104	-	-	1.2930	-	-	1.5319	-	-	1.8087	-	-
2 : การสร้างความตระหนักรู้แก่แรงงานเพื่อป้องกันปัญหา การค้ามนุษย์		9.7704	-	-	2.4256	-	-	2.5333	-	-	2.4875	-	-	2.3240	-	-
- รายจ่ายประจำ		9.7704	-	-	2.4256	-	-	2.5333	-	-	2.4875	-	-	2.3240	-	-



ยุทธศาสตร์ชาติ - แผนแม่บทภายใต้ยุทธศาสตร์ชาติ - แผนย่อยของแผนแม่บท ยุทธศาสตร์จัดสรร - แผนงาน - เป้าประสงค์เชิงยุทธศาสตร์ เป้าหมายการให้บริการกระทรวง - เป้าหมายการให้บริการหน่วยงาน ผลผลิต/โครงการ - กิจกรรม	หน่วยนับ	รวมทั้งสิ้น			ไตรมาส 1 (ต.ค.- ธ.ค.)			ไตรมาส 2 (ม.ค.- มี.ค.)			ไตรมาส 3 (เม.ย.- มิ.ย.)			ไตรมาส 4 (ก.ค.- ก.ย.)		
		แผน (ชั้น พ.ร.บ.)	แผน (ชั้น บริหาร)	ผล	แผน (ชั้น พ.ร.บ.)	แผน (ชั้น บริหาร)	ผล	แผน (ชั้น พ.ร.บ.)	แผน (ชั้น บริหาร)	ผล	แผน (ชั้น พ.ร.บ.)	แผน (ชั้น บริหาร)	ผล	แผน (ชั้น พ.ร.บ.)	แผน (ชั้น บริหาร)	ผล
โครงการที่ 3 : โครงการศูนย์ประสานงานแรงงานประมง		20.1697	-	-	5.0425	-	-	5.0424	-	-	5.0424	-	-	5.0424	-	-
1.แผนการปฏิบัติงาน																
1.1 ตัวชี้วัด																
เชิงปริมาณ																
- แรงงานประมงและนายจ้างมีความรู้ความเข้าใจ และปฏิบัติได้ถูกต้องตามกฎหมาย ไม่ตกเป็นเหยื่อของการค้ามนุษย์	คน	144,000			36,000			31,000			41,500			35,500		
เชิงคุณภาพ																
- แรงงานประมงและนายจ้างมีความรู้ความเข้าใจข้อมูล ปฏิบัติเกี่ยวกับการตกเป็นเหยื่อของการค้ามนุษย์ ไม่น้อยกว่า	ร้อยละ	80											80			
1.2.กิจกรรมหลัก																
กิจกรรมที่ 1 : การสร้างความตระหนักรู้และจัดระเบียบ แรงงานต่างด้าว																
- ตัวชี้วัดเชิงปริมาณ : แรงงานประมงและนายจ้างมีความรู้ ความเข้าใจ	คน	144,000			36,000			31,000			41,500			35,500		
- ตัวชี้วัดเชิงปริมาณ : แรงงานประมงและนายจ้างมีความรู้ ความเข้าใจ	ร้อยละ	80											80			
2.แผนการใช้จ่ายงบประมาณ (2.1+2.2+2.3)		20.1697	-	-	5.0425	-	-	5.0424	-	-	5.0424	-	-	5.0424	-	-
2.1 งบประมาณ :		20.1697	-	-	5.0425	-	-	5.0424	-	-	5.0424	-	-	5.0424	-	-
1 : การสร้างความตระหนักรู้และจัดระเบียบ แรงงานต่างด้าวในภาคประมง		20.1697	-	-	5.0425	-	-	5.0424	-	-	5.0424	-	-	5.0424	-	-
- รายจ่ายประจำ		20.1697	-	-	5.0425	-	-	5.0424	-	-	5.0424	-	-	5.0424	-	-



ยุทธศาสตร์ชาติ - แผนแม่บทภายใต้ยุทธศาสตร์ชาติ - แผนย่อยของแผนแม่บท ยุทธศาสตร์จัดสรร - แผนงาน - เป้าประสงค์เชิงยุทธศาสตร์ เป้าหมายการให้บริการกระทรวง - เป้าหมายการให้บริการหน่วยงาน ผลิต/โครงการ - กิจกรรม	หน่วยนับ	รวมทั้งสิ้น			ไตรมาส 1 (ต.ค.- ธ.ค.)			ไตรมาส 2 (ม.ค.- มี.ค.)			ไตรมาส 3 (เม.ย.- มิ.ย.)			ไตรมาส 4 (ก.ค.- ก.ย.)		
		แผน (ชั้น พ.ร.บ.)	แผน (ชั้น บริหาร)	ผล	แผน (ชั้น พ.ร.บ.)	แผน (ชั้น บริหาร)	ผล	แผน (ชั้น พ.ร.บ.)	แผน (ชั้น บริหาร)	ผล	แผน (ชั้น พ.ร.บ.)	แผน (ชั้น บริหาร)	ผล	แผน (ชั้น พ.ร.บ.)	แผน (ชั้น บริหาร)	ผล
แผนแม่บทภายใต้ยุทธศาสตร์ชาติ : อื่น ๆ		327.8549	-	-	79.7189	-	-	79.7580	-	-	85.7365	-	-	82.6415	-	-
เป้าหมายแผนแม่บทภายใต้ยุทธศาสตร์ชาติ : ยุทธศาสตร์ด้านความมั่นคง		327.8549	-	-	79.7189	-	-	79.7580	-	-	85.7365	-	-	82.6415	-	-
แผนย่อยของแผนแม่บทภายใต้ยุทธศาสตร์ชาติ : อื่น ๆ ด้านความมั่นคง (บุคลากรฯ)		327.8549	-	-	79.7189	-	-	79.7580	-	-	85.7365	-	-	82.6415	-	-
เป้าหมายแผนย่อยของแผนแม่บทภายใต้ยุทธศาสตร์ชาติ : อื่น ๆ ด้านความมั่นคง (บุคลากรฯ)		327.8549	-	-	79.7189	-	-	79.7580	-	-	85.7365	-	-	82.6415	-	-
ยุทธศาสตร์จัดสรร : ยุทธศาสตร์ด้านความมั่นคง		327.8549	-	-	79.7189	-	-	79.7580	-	-	85.7365	-	-	82.6415	-	-
แผนงาน : แผนงานบุคลากรภาครัฐ		327.8549	-	-	79.7189	-	-	79.7580	-	-	85.7365	-	-	82.6415	-	-
เป้าหมาย : แผนงานบุคลากรภาครัฐ (ด้านความมั่นคง)		327.8549	-	-	79.7189	-	-	79.7580	-	-	85.7365	-	-	82.6415	-	-
เป้าหมายการให้บริการกระทรวง : ปัญหาและผลกระทบต่อความมั่นคง ในภาคแรงงานได้รับการป้องกันและแก้ไข		327.8549	-	-	79.7189	-	-	79.7580	-	-	85.7365	-	-	82.6415	-	-
- ตัวชี้วัดเชิงปริมาณ : จำนวนแรงงานต่างด้าวที่ได้รับการบริหารจัดการ ให้เข้าสู่ระบบการทำงานที่ถูกต้องกฎหมาย	คน	1,284,800												1,284,800		
- ตัวชี้วัดเชิงปริมาณ : จำนวนแรงงานได้รับความรู้เกี่ยวกับการป้องกัน และแก้ไขปัญหาเสพติด	คน	1,047,412												1,047,412		
- ตัวชี้วัดเชิงคุณภาพ : ประสิทธิภาพการผลิตของปัจจัยด้านแรงงานเพิ่มขึ้น เฉลี่ยไม่น้อยกว่า	ร้อยละ	35												35		
- ตัวชี้วัดเชิงคุณภาพ : ร้อยละของแรงงานกลุ่มเสี่ยงที่ตกเป็นเหยื่อการค้ามนุษย์ ด้านแรงงานได้รับการคุ้มครอง	ร้อยละ	100												100		
เป้าหมายการให้บริการหน่วยงาน : เพื่อเป็นค่าใช้จ่ายบุคลากรภาครัฐ		327.8549	-	-	79.7189	-	-	79.7580	-	-	85.7365	-	-	82.6415	-	-
ผลิตที่ 1 : รายการค่าใช้จ่ายบุคลากรภาครัฐ จัดการปัญหาแรงงาน ต่างด้าวและการค้ามนุษย์		327.8549	-	-	79.7189	-	-	79.7580	-	-	85.7365	-	-	82.6415	-	-
1.แผนการปฏิบัติงาน																
1.1 ตัวชี้วัด																
1.2.กิจกรรมหลัก																
กิจกรรมที่ 1 : รายการค่าใช้จ่ายบุคลากรภาครัฐ ป้องกันปัญหาการค้ามนุษย์ด้านแรงงาน																
กิจกรรมที่ 2 : รายการค่าใช้จ่ายบุคลากรภาครัฐ บริหารจัดการแรงงานต่างด้าว																
2.แผนการใช้จ่ายงบประมาณ (2.1+2.2+2.3)		327.8549	-	-	79.7189	-	-	79.7580	-	-	85.7365	-	-	82.6415	-	-
2.1 งบประมาณ :		327.8549	-	-	79.7189	-	-	79.7580	-	-	85.7365	-	-	82.6415	-	-
1 : รายการค่าใช้จ่ายบุคลากรภาครัฐ ป้องกันปัญหา การค้ามนุษย์ด้านแรงงาน		170.5888	-	-	40.0216	-	-	41.2881	-	-	45.7226	-	-	43.5565	-	-
- รายจ่ายประจำ		170.5888	-	-	40.0216	-	-	41.2881	-	-	45.7226	-	-	43.5565	-	-
2 : รายการค่าใช้จ่ายบุคลากรภาครัฐ บริหารจัดการ แรงงานต่างด้าว		157.2661	-	-	39.6973	-	-	38.4699	-	-	40.0139	-	-	39.0850	-	-
- รายจ่ายประจำ		157.2661	-	-	39.6973	-	-	38.4699	-	-	40.0139	-	-	39.0850	-	-



แบบจัดทำแผน / รายงานผลการปฏิบัติงานและการใช้จ่ายงบประมาณ ประจำปีงบประมาณ พ.ศ. 2564

แบบสป.301

งบส่วนราชการ / รัฐวิสาหกิจ
 งบกลาง

กระทรวง : กระทรวงแรงงาน

ส่วนราชการ/รัฐวิสาหกิจ : กรมการจัดหางาน

รหัส : 17000

รหัส : 17003

รายงานแผน
 รายงานผล

หน่วย : ล้านบาท (ทศนิยม 4 ตำแหน่ง)

ยุทธศาสตร์ชาติ - แผนแม่บทภายใต้ยุทธศาสตร์ชาติ - แผนย่อยของแผนแม่บท ยุทธศาสตร์จัดสรร - แผนงาน - เป้าประสงค์เชิงยุทธศาสตร์ เป้าหมายการให้บริการกระทรวง - เป้าหมายการให้บริการหน่วยงาน ผลผลิต/โครงการ - กิจกรรม	หน่วยนับ	รวมทั้งสิ้น			ไตรมาส 1 (ต.ค.- ธ.ค.)			ไตรมาส 2 (ม.ค.- มี.ค.)			ไตรมาส 3 (เม.ย.- มิ.ย.)			ไตรมาส 4 (ก.ค.- ก.ย.)		
		แผน (ชั้น พ.ร.บ.)	แผน (ชั้น บริหาร)	ผล	แผน (ชั้น พ.ร.บ.)	แผน (ชั้น บริหาร)	ผล	แผน (ชั้น พ.ร.บ.)	แผน (ชั้น บริหาร)	ผล	แผน (ชั้น พ.ร.บ.)	แผน (ชั้น บริหาร)	ผล	แผน (ชั้น พ.ร.บ.)	แผน (ชั้น บริหาร)	ผล
ผลสัมฤทธิ์และประโยชน์ที่คาดว่าจะได้รับ																
ผลสัมฤทธิ์ : แร่งงานต่างตัวเข้าสู่ระบบการทำงานที่ถูกต้องตามกฎหมาย แรงงานไทย และแรงงานต่างตัวได้รับการคุ้มครองป้องกันจากขบวนการค้ามนุษย์																
- ตัวชี้วัดเชิงปริมาณ : แร่งงานต่างตัวได้รับอนุญาตทำงานและแรงงานไทย แรงงานต่างตัวได้รับการคุ้มครอง	คน	1,887,400			471,785			536,825			441,390			437,400		
ผลสัมฤทธิ์ : ส่งเสริมการมีงานทำและบริหารจัดการแรงงานรองรับเขตเศรษฐกิจพิเศษ																
- ตัวชี้วัดเชิงคุณภาพ : แร่งงานทุกกลุ่มที่ได้รับการมีงานทำในเขตพัฒนาพิเศษ ภาคตะวันออก ไม่น้อยกว่า	ร้อยละ	67												67		
- ตัวชี้วัดเชิงปริมาณ : แร่งงานไทยได้รับการส่งเสริมการมีงานทำ และแรงงานต่างตัว ได้รับอนุญาตทำงาน	คน	152,000			36,890			43,750			37,760			33,600		
ผลสัมฤทธิ์ : ประชาชนได้รับการส่งเสริมการมีงานทำที่สอดคล้องกับความต้องการ ของตลาดแรงงาน																
- ตัวชี้วัดเชิงปริมาณ : แร่งงานทุกกลุ่มได้รับการส่งเสริมการมีงานทำ	คน	1,113,233			283,888			292,704			277,920			258,721		
- ตัวชี้วัดเชิงปริมาณ : ร้อยละเฉลี่ยของแรงงานที่ได้รับการมีงานทำไม่น้อยกว่า																
- ตัวชี้วัดเชิงคุณภาพ : ร้อยละเฉลี่ยของแรงงานที่ได้รับการมีงานทำไม่น้อยกว่า	ร้อยละ	67												67		
ผลสัมฤทธิ์ : ออกใบอนุญาตทำงานให้ผู้เชี่ยวชาญจากต่างประเทศ																
- ตัวชี้วัดเชิงปริมาณ : ผู้เชี่ยวชาญจากต่างประเทศได้รับอนุญาตทำงาน	คน	25,000			3,000			6,480			7,740			7,780		
ยุทธศาสตร์ชาติ : ยุทธศาสตร์ชาติด้านการสร้างความสามารถในการแข่งขัน		26.2483	-	-	5.7831	-	-	6.4909	-	-	8.3690	-	-	5.6053	-	-
แผนแม่บทภายใต้ยุทธศาสตร์ชาติ : เขตเศรษฐกิจพิเศษ		26.2483	-	-	5.7831	-	-	6.4909	-	-	8.3690	-	-	5.6053	-	-
เป้าหมายแผนแม่บทภายใต้ยุทธศาสตร์ชาติ : การเจริญเติบโตของผลิตภัณฑ์มวลรวม ของพื้นที่เขตเศรษฐกิจพิเศษทั้งหมดเพิ่มขึ้น		26.2483	-	-	5.7831	-	-	6.4909	-	-	8.3690	-	-	5.6053	-	-
- ตัวชี้วัดเชิงปริมาณ : อัตราการขยายตัวของผลิตภัณฑ์มวลรวมของพื้นที่ เขตเศรษฐกิจพิเศษทั้งหมดขยายตัวอย่างน้อย เฉลี่ยร้อยละ 5 ภายในปี 2565																
แผนย่อยของแผนแม่บทภายใต้ยุทธศาสตร์ชาติ : การพัฒนาเขตเศรษฐกิจพิเศษ ภาคตะวันออก		5.0107	-	-	0.4737	-	-	1.1815	-	-	3.0596	-	-	0.2959	-	-
เป้าหมายแผนย่อยของแผนแม่บทภายใต้ยุทธศาสตร์ชาติ : การขยายตัวของผลิตภัณฑ์ มวลรวมของพื้นที่เขตพัฒนาพิเศษภาคตะวันออกเพิ่มขึ้น		5.0107	-	-	0.4737	-	-	1.1815	-	-	3.0596	-	-	0.2959	-	-
- ตัวชี้วัดเชิงปริมาณ : อัตราการขยายตัวของผลิตภัณฑ์มวลรวมของพื้นที่ เขตพัฒนาพิเศษภาคตะวันออก ขยายตัว ร้อยละ 6.3 ต่อปี ภายในปี 2565																



ยุทธศาสตร์ชาติ - แผนแม่บทภายใต้ยุทธศาสตร์ชาติ - แผนย่อยของแผนแม่บท ยุทธศาสตร์จัดสรร - แผนงาน - เป้าประสงค์เชิงยุทธศาสตร์ เป้าหมายการให้บริการกระทรวง - เป้าหมายการให้บริการหน่วยงาน ผลผลิตโครงการ - กิจกรรม	หน่วยนับ	รวมทั้งสิ้น			ไตรมาส 1 (ต.ค.- ธ.ค.)			ไตรมาส 2 (ม.ค.- มี.ค.)			ไตรมาส 3 (เม.ย.- มิ.ย.)			ไตรมาส 4 (ก.ค.- ก.ย.)		
		แผน (ชั้น พ.ร.บ.)	แผน (ชั้น บริหาร)	ผล	แผน (ชั้น พ.ร.บ.)	แผน (ชั้น บริหาร)	ผล	แผน (ชั้น พ.ร.บ.)	แผน (ชั้น บริหาร)	ผล	แผน (ชั้น พ.ร.บ.)	แผน (ชั้น บริหาร)	ผล	แผน (ชั้น พ.ร.บ.)	แผน (ชั้น บริหาร)	ผล
ยุทธศาสตร์จัดสรร : ยุทธศาสตร์ด้านการสร้างความสามารถในการแข่งขัน		5.0107	-	-	0.4737	-	-	1.1815	-	-	3.0596	-	-	0.2959	-	-
แผนงาน : แผนงานบูรณาการเขตพัฒนาพิเศษภาคตะวันออก		5.0107	-	-	0.4737	-	-	1.1815	-	-	3.0596	-	-	0.2959	-	-
เป้าหมาย : แผนงานบูรณาการเขตพัฒนาพิเศษภาคตะวันออก		5.0107	-	-	0.4737	-	-	1.1815	-	-	3.0596	-	-	0.2959	-	-
เป้าหมายการให้บริการกระทรวง : แรงงานมีความพร้อม มีศักยภาพ ได้รับความคุ้มครองเพื่อรองรับการพัฒนาเศรษฐกิจทุกภาคส่วน		5.0107	-	-	0.4737	-	-	1.1815	-	-	3.0596	-	-	0.2959	-	-
- ตัวชี้วัดเชิงปริมาณ : จำนวนแรงงานต่างด้าวได้รับอนุญาตทำงาน ในเขตเศรษฐกิจพิเศษ	คน	120,000												120,000		
- ตัวชี้วัดเชิงคุณภาพ : ประสิทธิภาพการผลิตของปัจจัยด้านแรงงานเพิ่มขึ้น เฉลี่ยไม่น้อยกว่า	ร้อยละ	35												35		
เป้าหมายการให้บริการหน่วยงาน : ส่งเสริมให้กำลังแรงงานมีงานทำ มีอาชีพ ในเขตพัฒนาพิเศษภาคตะวันออก		5.0107	-	-	0.4737	-	-	1.1815	-	-	3.0596	-	-	0.2959	-	-
- ตัวชี้วัดเชิงปริมาณ : แรงงานทุกกลุ่มได้รับการส่งเสริมการมีงานทำ ในเขตพัฒนาพิเศษภาคตะวันออก	คน	32,000			6,890			8,950			10,160			6,000		
- ตัวชี้วัดเชิงคุณภาพ : แรงงานทุกกลุ่มที่ได้รับการ มีงานทำ ในเขตพัฒนาพิเศษภาคตะวันออก ไม่น้อยกว่า	ร้อยละ	67												67		
โครงการที่ 1 : โครงการส่งเสริมการมีงานทำเพื่อรองรับ เขตพัฒนาพิเศษภาคตะวันออก		5.0107	-	-	0.4737	-	-	1.1815	-	-	3.0596	-	-	0.2959	-	-
1.แผนการปฏิบัติงาน																
1.1 ตัวชี้วัด																
เชิงปริมาณ																
- แรงงานทุกกลุ่มได้รับการส่งเสริมการมีงานทำ ในเขตพัฒนาพิเศษภาคตะวันออก	คน	32,000			6,890			8,950			10,160			6,000		
เชิงคุณภาพ																
- แรงงานทุกกลุ่มที่ได้รับการ มีงานทำในเขตพัฒนาพิเศษ ภาคตะวันออก	ร้อยละ	67												67		
1.2.กิจกรรมหลัก																
กิจกรรมที่ 1 : การให้บริการจัดหาแรงงานเชิงรุก ในเขตพัฒนาพิเศษภาคตะวันออก																
- ตัวชี้วัดเชิงปริมาณ : แรงงานทุกกลุ่มได้รับการส่งเสริม การมีงานทำในเขตพัฒนาพิเศษภาคตะวันออก	คน	5,000			140			1,000			3,860					
- ตัวชี้วัดเชิงปริมาณ : แรงงานทุกกลุ่มที่ได้รับการ มีงานทำในเขตพัฒนาพิเศษภาคตะวันออก ไม่น้อยกว่า	ร้อยละ	67												67		
กิจกรรมที่ 2 : การให้บริการแนะแนวอาชีพ ในเขตพัฒนาพิเศษภาคตะวันออก																
- ตัวชี้วัดเชิงปริมาณ : นักเรียน นักศึกษาในพื้นที่ เขตพัฒนาพิเศษภาคตะวันออกได้รับการแนะแนวอาชีพ	คน	27,000			6,750			7,950			6,300			6,000		



ยุทธศาสตร์ชาติ - แผนแม่บทภายใต้ยุทธศาสตร์ชาติ - แผนย่อยของแผนแม่บท ยุทธศาสตร์จัดสรร - แผนงาน - เป้าประสงค์เชิงยุทธศาสตร์ เป้าหมายการให้บริการกระทรวง - เป้าหมายการให้บริการหน่วยงาน ผลผลิต/โครงการ - กิจกรรม	หน่วยนับ	รวมทั้งสิ้น			ไตรมาส 1 (ต.ค.- ธ.ค.)			ไตรมาส 2 (ม.ค.- มี.ค.)			ไตรมาส 3 (เม.ย.- มิ.ย.)			ไตรมาส 4 (ก.ค.- ก.ย.)		
		แผน (ชั้น พ.ร.บ.)	แผน (ชั้น บริหาร)	ผล	แผน (ชั้น พ.ร.บ.)	แผน (ชั้น บริหาร)	ผล	แผน (ชั้น พ.ร.บ.)	แผน (ชั้น บริหาร)	ผล	แผน (ชั้น พ.ร.บ.)	แผน (ชั้น บริหาร)	ผล	แผน (ชั้น พ.ร.บ.)	แผน (ชั้น บริหาร)	ผล
2.แผนการใช้จ่ายงบประมาณ (2.1+2.2+2.3)		5.0107	-	-	0.4737	-	-	1.1815	-	-	3.0596	-	-	0.2959	-	-
2.1 งบประมาณ :		5.0107	-	-	0.4737	-	-	1.1815	-	-	3.0596	-	-	0.2959	-	-
1 : การให้บริการจัดหางานเชิงรุกในเขตพัฒนาพิเศษ ภาคตะวันออก		3.5510	-	-	0.1088	-	-	0.7322	-	-	2.7100	-	-	-	-	-
- รายจ่ายประจำ		3.5510	-	-	0.1088	-	-	0.7322	-	-	2.7100	-	-	-	-	-
2 : การให้บริการแนะแนวอาชีพในเขตพัฒนาพิเศษ ภาคตะวันออก		1.4597	-	-	0.3649	-	-	0.4493	-	-	0.3496	-	-	0.2959	-	-
- รายจ่ายประจำ		1.4597	-	-	0.3649	-	-	0.4493	-	-	0.3496	-	-	0.2959	-	-
แผนย่อยของแผนแม่บทภายใต้ยุทธศาสตร์ชาติ : การพัฒนาเขตพัฒนาเศรษฐกิจพิเศษชายแดน		21.2376	-	-	5.3094	-	-	5.3094	-	-	5.3094	-	-	5.3094	-	-
เป้าหมายแผนย่อยของแผนแม่บทภายใต้ยุทธศาสตร์ชาติ : การขยายตัวของผลิตภัณฑ์ มวลรวมของพื้นที่เขตพัฒนาเศรษฐกิจพิเศษชายแดนเพิ่มขึ้น		21.2376	-	-	5.3094	-	-	5.3094	-	-	5.3094	-	-	5.3094	-	-
- ตัวชี้วัดเชิงปริมาณ : อัตราการขยายตัวของผลิตภัณฑ์มวลรวม ของเขตพัฒนาเศรษฐกิจพิเศษชายแดน ขยายตัวร้อยละ 3.0 ต่อปี ภายในปี 2565																
ยุทธศาสตร์จัดสรร : ยุทธศาสตร์ด้านสร้างขีดความสามารถในการแข่งขัน		21.2376	-	-	5.3094	-	-	5.3094	-	-	5.3094	-	-	5.3094	-	-
แผนงาน : แผนงานบูรณาการพัฒนาพื้นที่เขตเศรษฐกิจพิเศษ		21.2376	-	-	5.3094	-	-	5.3094	-	-	5.3094	-	-	5.3094	-	-
เป้าหมาย : แนวทางย่อยการพัฒนาเขตพัฒนาเศรษฐกิจพิเศษชายแดน		21.2376	-	-	5.3094	-	-	5.3094	-	-	5.3094	-	-	5.3094	-	-
เป้าหมายการให้บริการกระทรวง : แรงงานมีความพร้อม มีศักยภาพ ได้รับความคุ้มครองเพื่อรองรับการพัฒนาเศรษฐกิจทุกภาคส่วน		21.2376	-	-	5.3094	-	-	5.3094	-	-	5.3094	-	-	5.3094	-	-
- ตัวชี้วัดเชิงปริมาณ : จำนวนแรงงานต่างด้าวได้รับอนุญาตทำงาน ในเขตเศรษฐกิจพิเศษ	คน	120,000												120,000		
- ตัวชี้วัดเชิงคุณภาพ : ประสิทธิภาพการผลิตของปัจจัยด้านแรงงานเพิ่มขึ้นเฉลี่ย ไม่น้อยกว่า	ร้อยละ	35												35		
เป้าหมายการให้บริการหน่วยงาน : แรงงานต่างด้าวทำงานถูกต้อง ตามกฎหมายในเขตเศรษฐกิจพิเศษ		21.2376	-	-	5.3094	-	-	5.3094	-	-	5.3094	-	-	5.3094	-	-
- ตัวชี้วัดเชิงปริมาณ : แรงงานต่างด้าวได้รับอนุญาตทำงาน ในเขตเศรษฐกิจพิเศษ	คน	120,000			30,000			34,800			27,600			27,600		



ยุทธศาสตร์ชาติ - แผนแม่บทภายใต้ยุทธศาสตร์ชาติ - แผนย่อยของแผนแม่บท ยุทธศาสตร์จัดสรร - แผนงาน - เป็นประสงค์เชิงยุทธศาสตร์ เป้าหมายการให้บริการกระทรวง - เป้าหมายการให้บริการหน่วยงาน ผลผลิตโครงการ - กิจกรรม	หน่วยนับ	รวมทั้งสิ้น			ไตรมาส 1 (ต.ค.- ธ.ค.)			ไตรมาส 2 (ม.ค.- มี.ค.)			ไตรมาส 3 (เม.ย.- มิ.ย.)			ไตรมาส 4 (ก.ค.- ก.ย.)		
		แผน (ชั้น พ.ร.บ.)	แผน (ชั้น บริหาร)	ผล	แผน (ชั้น พ.ร.บ.)	แผน (ชั้น บริหาร)	ผล	แผน (ชั้น พ.ร.บ.)	แผน (ชั้น บริหาร)	ผล	แผน (ชั้น พ.ร.บ.)	แผน (ชั้น บริหาร)	ผล	แผน (ชั้น พ.ร.บ.)	แผน (ชั้น บริหาร)	ผล
โครงการที่ 1 : โครงการศูนย์บริการแบบเบ็ดเสร็จ (One Stop Service) ด้านแรงงานต่างด้าวเพื่อสนับสนุนเขตเศรษฐกิจพิเศษ		21.2376	-	-	5.3094	-	-	5.3094	-	-	5.3094	-	-	5.3094	-	-
1.แผนการปฏิบัติงาน																
1.1 ตัวชี้วัด																
เชิงปริมาณ																
- แรงงานต่างด้าวได้รับอนุญาตทำงานในเขตเศรษฐกิจพิเศษ	คน	120,000			30,000			34,800			27,600			27,600		
1.2.กิจกรรมหลัก																
กิจกรรมที่ 1 : การพิจารณาอนุญาตทำงานแบบเบ็ดเสร็จ ในเขตเศรษฐกิจพิเศษ																
- ตัวชี้วัดเชิงปริมาณ : แรงงานต่างด้าวได้รับอนุญาตทำงาน ในเขตเศรษฐกิจพิเศษ	คน	120,000			30,000			34,800			27,600			27,600		
2.แผนการใช้จ่ายงบประมาณ (2.1+2.2+2.3)		21.2376	-	-	5.3094	-	-	5.3094	-	-	5.3094	-	-	5.3094	-	-
2.1 งบประมาณ :		21.2376	-	-	5.3094	-	-	5.3094	-	-	5.3094	-	-	5.3094	-	-
1 : การพิจารณาอนุญาตทำงานแบบเบ็ดเสร็จ ในเขตเศรษฐกิจพิเศษ		21.2376	-	-	5.3094	-	-	5.3094	-	-	5.3094	-	-	5.3094	-	-
- รายจ่ายประจำ		21.2376	-	-	5.3094	-	-	5.3094	-	-	5.3094	-	-	5.3094	-	-



แบบจัดทำแผน / รายงานผลการปฏิบัติงานและการใช้จ่ายงบประมาณ ประจำปีงบประมาณ พ.ศ. 2564

แบบสรป.301

งบส่วนราชการ / รัฐวิสาหกิจ
 งบกลาง

กระทรวง : กระทรวงแรงงาน

ส่วนราชการ/รัฐวิสาหกิจ : กรมการจัดหางาน

รหัส : 17000

รหัส : 17003

รายงานแผน
 รายงานผล

หน่วย : ล้านบาท (ทศนิยม 4 ตำแหน่ง)

ยุทธศาสตร์ชาติ - แผนแม่บทภายใต้ยุทธศาสตร์ชาติ - แผนย่อยของแผนแม่บท ยุทธศาสตร์จัดสรร - แผนงาน - เป้าประสงค์เชิงยุทธศาสตร์ เป้าหมายการให้บริการกระทรวง - เป้าหมายการให้บริการหน่วยงาน ผลผลิต/โครงการ - กิจกรรม	หน่วยนับ	รวมทั้งสิ้น			ไตรมาส 1 (ต.ค.- ธ.ค.)			ไตรมาส 2 (ม.ค.- มี.ค.)			ไตรมาส 3 (เม.ย.- มิ.ย.)			ไตรมาส 4 (ก.ค.- ก.ย.)		
		แผน (ชั้น พ.ร.บ.)	แผน (ชั้น บริหาร)	ผล	แผน (ชั้น พ.ร.บ.)	แผน (ชั้น บริหาร)	ผล	แผน (ชั้น พ.ร.บ.)	แผน (ชั้น บริหาร)	ผล	แผน (ชั้น พ.ร.บ.)	แผน (ชั้น บริหาร)	ผล	แผน (ชั้น พ.ร.บ.)	แผน (ชั้น บริหาร)	ผล
ผลสัมฤทธิ์และประโยชน์ที่คาดว่าจะได้รับ																
ผลสัมฤทธิ์ : แรงแงานต่างตัวเข้าสู่ระบบการทำงานที่ถูกต้องตามกฎหมาย แรงงานไทย และแรงงานต่างตัวได้รับการคุ้มครองป้องกันจากขบวนการค้ามนุษย์																
- ตัวชี้วัดเชิงปริมาณ : แรงแงานต่างตัวได้รับอนุญาตทำงานและแรงงานไทย แรงแงานต่างตัวได้รับการคุ้มครอง	คน	1,887,400			471,785			536,825			441,390			437,400		
ผลสัมฤทธิ์ : ส่งเสริมการมีงานทำและบริหารจัดการแรงงานรองรับเขตเศรษฐกิจพิเศษ																
- ตัวชี้วัดเชิงคุณภาพ : แรงแงานทุกกลุ่มที่ได้รับการมีงานทำในเขตพัฒนาพิเศษ ภาคตะวันออก ไม่น้อยกว่า	ร้อยละ	67												67		
- ตัวชี้วัดเชิงปริมาณ : แรงแงานไทยได้รับการส่งเสริมการมีงานทำ และแรงแงานต่างตัวได้รับอนุญาตทำงาน	คน	152,000			36,890			43,750			37,760			33,600		
ผลสัมฤทธิ์ : ประชาชนได้รับการส่งเสริมการมีงานทำที่สอดคล้องกับความต้องการ ของตลาดแรงงาน																
- ตัวชี้วัดเชิงปริมาณ : แรงแงานทุกกลุ่มได้รับการส่งเสริมการมีงานทำ	คน	1,113,233			283,888			292,704			277,920			258,721		
- ตัวชี้วัดเชิงปริมาณ : ร้อยละเฉลี่ยของแรงแงานที่ได้รับการ มีงานทำ ไม่น้อยกว่า																
- ตัวชี้วัดเชิงคุณภาพ : ร้อยละเฉลี่ยของแรงแงานที่ได้รับการ มีงานทำ ไม่น้อยกว่า	ร้อยละ	67												67		
ผลสัมฤทธิ์ : ออกใบอนุญาตทำงานให้ผู้เชี่ยวชาญจากต่างประเทศ																
- ตัวชี้วัดเชิงปริมาณ : ผู้เชี่ยวชาญจากต่างประเทศได้รับอนุญาตทำงาน	คน	25,000			3,000			6,480			7,740			7,780		




ยุทธศาสตร์ชาติ - แผนแม่บทภายใต้ยุทธศาสตร์ชาติ - แผนย่อยของแผนแม่บท ยุทธศาสตร์จัดสรร - แผนงาน - เป้าประสงค์เชิงยุทธศาสตร์ เป้าหมายการให้บริการกระทรวง - เป้าหมายการให้บริการหน่วยงาน ผลผลิตโครงการ - กิจกรรม	หน่วยนับ	รวมทั้งสิ้น			ไตรมาส 1 (ค.ค.- ธ.ค.)			ไตรมาส 2 (ม.ค.- มี.ค.)			ไตรมาส 3 (เม.ย.- มิ.ย.)			ไตรมาส 4 (ก.ค.- ก.ย.)		
		แสน (พัน พ.ร.บ.)	แสน (พัน บริหาร)	ผล	แสน (พัน พ.ร.บ.)	แสน (พัน บริหาร)	ผล	แสน (พัน พ.ร.บ.)	แสน (พัน บริหาร)	ผล	แสน (พัน พ.ร.บ.)	แสน (พัน บริหาร)	ผล	แสน (พัน พ.ร.บ.)	แสน (พัน บริหาร)	ผล
ยุทธศาสตร์ชาติ : ยุทธศาสตร์ชาติด้านการพัฒนาและเสริมสร้างศักยภาพทรัพยากรมนุษย์		797.8522	-	-	191.1682	-	-	222.8458	-	-	192.7510	-	-	191.0872	-	-
แผนแม่บทภายใต้ยุทธศาสตร์ชาติ : การพัฒนาศักยภาพคนตลอดช่วงชีวิต		82.6997	-	-	12.3010	-	-	44.9766	-	-	13.4958	-	-	11.9263	-	-
เป้าหมายแผนแม่บทภายใต้ยุทธศาสตร์ชาติ : คนไทยทุกช่วงวัยมีคุณภาพเพิ่มขึ้น ได้รับการพัฒนาอย่างสมดุล ทั้งด้านร่างกาย สติปัญญาและคุณธรรมจริยธรรม เป็นผู้ที่มีความรู้และทักษะในศตวรรษที่ 21 รักษาเรียนรู้อย่างต่อเนื่องตลอดชีวิต		82.6997	-	-	12.3010	-	-	44.9766	-	-	13.4958	-	-	11.9263	-	-
- ตัวชี้วัดเชิงปริมาณ : ดัชนีการพัฒนามนุษย์ ค่าคะแนน 0.97 ภายในปี 2565																
แผนย่อยของแผนแม่บทภายใต้ยุทธศาสตร์ชาติ : การพัฒนาและยกระดับศักยภาพวัยรุ่นแรงงาน		82.6997	-	-	12.3010	-	-	44.9766	-	-	13.4958	-	-	11.9263	-	-
เป้าหมายแผนย่อยของแผนแม่บทภายใต้ยุทธศาสตร์ชาติ : แรงงานมีศักยภาพ ในการเพิ่มผลผลิต มีทักษะอาชีพสูง ตระหนักในความสำคัญที่จะพัฒนาตนเอง ให้เต็มศักยภาพ สามารถปรับตัว และเรียนรู้สิ่งใหม่ตามพลวัตของโครงสร้างอาชีพ และความต้องการของตลาดแรงงานเพิ่มขึ้น		82.6997	-	-	12.3010	-	-	44.9766	-	-	13.4958	-	-	11.9263	-	-
- ตัวชี้วัดเชิงปริมาณ : ผลผลิตแรงงาน ไม่ต่ำกว่าร้อยละ 2.5 ภายในปี 2565																
ยุทธศาสตร์จัดสรร : ยุทธศาสตร์ชาติด้านการพัฒนาและเสริมสร้างศักยภาพทรัพยากรมนุษย์		82.6997	-	-	12.3010	-	-	44.9766	-	-	13.4958	-	-	11.9263	-	-
แผนงาน : แผนงานยุทธศาสตร์พัฒนาศักยภาพคนตลอดช่วงชีวิต		82.6997	-	-	12.3010	-	-	44.9766	-	-	13.4958	-	-	11.9263	-	-
เป้าหมาย : แนวทางย่อยการพัฒนาและยกระดับศักยภาพวัยรุ่นแรงงาน		82.6997	-	-	12.3010	-	-	44.9766	-	-	13.4958	-	-	11.9263	-	-
เป้าหมายการให้บริการกระทรวง : ประชาชนวัยแรงงาน มีศักยภาพสูง มีงานทำสอดคล้องกับความต้องการของตลาดแรงงาน และสามารถดูแลครอบครัวได้อย่างเหมาะสม		80.5935	-	-	12.3010	-	-	44.0265	-	-	12.9173	-	-	11.3487	-	-
- ตัวชี้วัดเชิงปริมาณ : แรงงานได้รับการพัฒนาคุณภาพชีวิตและความอบอุ่นในครอบครัว	คน	5,500												5,500		
- ตัวชี้วัดเชิงคุณภาพ : ประสิทธิภาพการผลิตของปัจจัยด้านแรงงานเพิ่มขึ้นไม่ต่ำกว่า	ร้อยละ	35												35		
- ตัวชี้วัดเชิงคุณภาพ : ร้อยละเฉลี่ยของแรงงานทุกกลุ่มเป้าหมายมีงานทำไม่น้อยกว่า	ร้อยละ	67												67		
เป้าหมายการให้บริการหน่วยงาน : ส่งเสริมให้กำลังแรงงานมีงานทำ มีอาชีพ		80.5935	-	-	12.3010	-	-	44.0265	-	-	12.9173	-	-	11.3487	-	-
- ตัวชี้วัดเชิงปริมาณ : แรงงานทุกกลุ่มได้รับการส่งเสริมการมีงานทำ	คน	727,618			191,828			177,003			185,102			173,685		
- ตัวชี้วัดเชิงปริมาณ : นักเรียนตั้งแต่ระดับชั้นประถมศึกษาขึ้นไป นักศึกษา และประชาชนได้รับการแนะแนวอาชีพ และส่งเสริมอาชีพ	คน	368,000			87,622			110,215			86,507			83,056		
- ตัวชี้วัดเชิงคุณภาพ : ร้อยละเฉลี่ยของแรงงานที่ได้รับการ มีงานทำ ไม่น้อยกว่า	ร้อยละ	67												67		
โครงการที่ 1 : โครงการวันแม่กรมอาชีพ		4.9433	-	-	0.6607	-	-	1.3881	-	-	0.9136	-	-	1.9809	-	-
1.แผนการปฏิบัติงาน																
1.1 ตัวชี้วัด																
เชิงปริมาณ																
- แรงงานได้รับการส่งเสริมการมีงานทำ	คน	20,000			2,000			6,000			4,000			8,000		
เชิงคุณภาพ																
- ผู้บริการสามารถนำความรู้ด้านอาชีพไปใช้ประโยชน์ ในการเลือกศึกษา เลือกประกอบอาชีพได้ ไม่น้อยกว่า	ร้อยละ	82												82		



ยุทธศาสตร์ชาติ - แผนแม่บทภายใต้ยุทธศาสตร์ชาติ - แผนย่อยของแผนแม่บท ยุทธศาสตร์จัดสรร - แผนงาน - เป้าประสงค์เชิงยุทธศาสตร์ เป้าหมายการให้บริการกระทรวง - เป้าหมายการให้บริการหน่วยงาน ผลผลิต/โครงการ - กิจกรรม	หน่วยนับ	รวมทั้งสิ้น			ไตรมาส 1 (ต.ค.- ธ.ค.)			ไตรมาส 2 (ม.ค.- มี.ค.)			ไตรมาส 3 (เม.ย.- มิ.ย.)			ไตรมาส 4 (ก.ค.- ก.ย.)		
		แผน (ชั้น พ.ร.บ.)	แผน (ชั้น บริหาร)	ผล	แผน (ชั้น พ.ร.บ.)	แผน (ชั้น บริหาร)	ผล	แผน (ชั้น พ.ร.บ.)	แผน (ชั้น บริหาร)	ผล	แผน (ชั้น พ.ร.บ.)	แผน (ชั้น บริหาร)	ผล	แผน (ชั้น พ.ร.บ.)	แผน (ชั้น บริหาร)	ผล
1.2.กิจกรรมหลัก																
กิจกรรมที่ 1 : วันมหกรรมอาชีพ																
- ตัวชี้วัดเชิงปริมาณ : แรงงานได้รับการส่งเสริม การทำงาน	คน	20,000			2,000			6,000			4,000			8,000		
- ตัวชี้วัดเชิงปริมาณ : ผู้รับบริการสามารถนำความรู้ ด้านอาชีพไปใช้ประโยชน์ในการเลือกศึกษา เลือกประกอบอาชีพได้ ไม่น้อยกว่า	ร้อยละ	82												82		
2.แผนการใช้จ่ายงบประมาณ (2.1+2.2+2.3)		4.9433	-	-	0.6607	-	-	1.3881	-	-	0.9136	-	-	1.9809	-	-
2.1 งบประมาณ :		4.9433	-	-	0.6607	-	-	1.3881	-	-	0.9136	-	-	1.9809	-	-
1 : วันมหกรรมอาชีพ		4.9433	-	-	0.6607	-	-	1.3881	-	-	0.9136	-	-	1.9809	-	-
- รายจ่ายประจำ		4.9433	-	-	0.6607	-	-	1.3881	-	-	0.9136	-	-	1.9809	-	-
โครงการที่ 2 : โครงการเตรียมความพร้อมแก่กำลังแรงงาน		39.7590	-	-	10.4744	-	-	9.6916	-	-	10.9571	-	-	8.6359	-	-
1.แผนการปฏิบัติงาน																
1.1 ตัวชี้วัด																
เชิงปริมาณ																
- นักเรียนตั้งแต่ระดับชั้นประถมศึกษาขึ้นไป นักศึกษา และประชาชนได้รับการแนะแนวอาชีพและส่งเสริมอาชีพ	คน	348,000			85,622			104,215			82,507			75,656		
เชิงคุณภาพ																
- ผู้รับบริการสามารถนำความรู้ไปใช้ประโยชน์ในการเลือกศึกษา หรือเลือกประกอบอาชีพได้ ไม่น้อยกว่า	ร้อยละ	84												84		
- แรงงานที่ได้รับการ ฝึกงานทำ ไม่น้อยกว่า	ร้อยละ	78												78		
1.2.กิจกรรมหลัก																
กิจกรรมที่ 1 : แนะนำอาชีพและส่งเสริมอาชีพ																
- ตัวชี้วัดเชิงปริมาณ : นักเรียนตั้งแต่ระดับชั้น ประถมศึกษาขึ้นไป นักศึกษา และประชาชน ได้รับการแนะแนวอาชีพและส่งเสริมอาชีพ	คน	348,000			85,622			104,215			82,507			75,656		
- ตัวชี้วัดเชิงปริมาณ : แรงงานที่ได้รับการฝึกงานทำ ไม่น้อยกว่า	ร้อยละ	78												78		
กิจกรรมที่ 2 : พัฒนาการจัดประเภทมาตรฐานอาชีพ ประเทศไทยและการจัดประเภทมาตรฐานอุตสาหกรรม ประเทศไทย																
- ตัวชี้วัดเชิงปริมาณ : มาตรฐานอาชีพที่มีการเปลี่ยนแปลง ได้รับการปรับปรุง	อาชีพ	300			80			100			100			20		




ยุทธศาสตร์ชาติ - แผนแม่บทภายใต้ยุทธศาสตร์ชาติ - แผนย่อยของแผนแม่บท ยุทธศาสตร์จัดสรร - แผนงาน - เป้าประสงค์เชิงยุทธศาสตร์ เป้าหมายการให้บริการกระทรวง - เป้าหมายการให้บริการหน่วยงาน ผลผลิตโครงการ - กิจกรรม	หน่วยนับ	รวมทั้งสิ้น			ไตรมาส 1 (ต.ค.- ธ.ค.)			ไตรมาส 2 (ม.ค.- มี.ค.)			ไตรมาส 3 (เม.ย.- มิ.ย.)			ไตรมาส 4 (ก.ค.- ก.ย.)		
		แผน (ชั้น พ.ร.บ.)	แผน (ชั้น บริหาร)	ผล	แผน (ชั้น พ.ร.บ.)	แผน (ชั้น บริหาร)	ผล	แผน (ชั้น พ.ร.บ.)	แผน (ชั้น บริหาร)	ผล	แผน (ชั้น พ.ร.บ.)	แผน (ชั้น บริหาร)	ผล	แผน (ชั้น พ.ร.บ.)	แผน (ชั้น บริหาร)	ผล
2.แผนการใช้จ่ายงบประมาณ (2.1+2.2+2.3)		39.7590	-	-	10.4744	-	-	9.6916	-	-	10.9571	-	-	8.6359	-	-
2.1 งบประมาณ :		39.7590	-	-	10.4744	-	-	9.6916	-	-	10.9571	-	-	8.6359	-	-
1 : ณะแนวอาชีพและส่งเสริมอาชีพ		37.9061	-	-	10.0112	-	-	9.5522	-	-	10.0977	-	-	8.2450	-	-
- รายจ่ายประจำ		37.9061	-	-	10.0112	-	-	9.5522	-	-	10.0977	-	-	8.2450	-	-
2 : พัฒนาการจัดประเภทมาตรฐานอาชีพประเทศไทยและ การจัดประเภท		1.8529	-	-	0.4632	-	-	0.1394	-	-	0.8594	-	-	0.3909	-	-
- รายจ่ายประจำ		1.8529	-	-	0.4632	-	-	0.1394	-	-	0.8594	-	-	0.3909	-	-
โครงการที่ 3 : โครงการก้าวสู่งานที่ดีคนมีคุณภาพ		35.8912	-	-	1.1659	-	-	32.9468	-	-	1.0466	-	-	0.7319	-	-
1.แผนการปฏิบัติงาน																
1.1 ตัวชี้วัด																
เชิงปริมาณ																
- แรงงานได้รับบริการจัดหางาน	คน	150,000			49,300			34,500			35,500			30,700		
เชิงคุณภาพ																
- แรงงานที่ได้รับบริการ มีงานทำไม่น้อยกว่า	ร้อยละ	67														
1.2.กิจกรรมหลัก																
กิจกรรมที่ 1 : การให้บริการจัดหางานของศูนย์บริการ จัดหางานเพื่อคนไทย																
- ตัวชี้วัดเชิงปริมาณ : แรงงานได้รับบริการจัดหางาน	คน	150,000			49,300			34,500			35,500			30,700		
- ตัวชี้วัดเชิงปริมาณ : แรงงานที่ได้รับบริการมีงานทำ ไม่น้อยกว่า	ร้อยละ	67												67		
2.แผนการใช้จ่ายงบประมาณ (2.1+2.2+2.3)		35.8912	-	-	1.1659	-	-	32.9468	-	-	1.0466	-	-	0.7319	-	-
2.1 งบประมาณ :		35.8912	-	-	1.1659	-	-	32.9468	-	-	1.0466	-	-	0.7319	-	-
1 : การให้บริการจัดหางานของศูนย์บริการจัดหางาน เพื่อคนไทย		35.8912	-	-	1.1659	-	-	32.9468	-	-	1.0466	-	-	0.7319	-	-
- รายจ่ายลงทุน		32.0506	-	-	-	-	-	32.0506	-	-	-	-	-	-	-	-
- รายจ่ายประจำ		3.8406	-	-	1.1659	-	-	0.8962	-	-	1.0466	-	-	0.7319	-	-




ยุทธศาสตร์ชาติ - แผนแม่บทภายใต้ยุทธศาสตร์ชาติ - แผนย่อยของแผนแม่บท ยุทธศาสตร์จัดสรร - แผนงาน - เป้าประสงค์เชิงยุทธศาสตร์ เป้าหมายการให้บริการกระทรวง - เป้าหมายการให้บริการหน่วยงาน ผลผลิต/โครงการ - กิจกรรม	หน่วยนับ	รวมทั้งสิ้น			ไตรมาส 1 (ต.ค.- ธ.ค.)			ไตรมาส 2 (ม.ค.- มี.ค.)			ไตรมาส 3 (เม.ย.- มิ.ย.)			ไตรมาส 4 (ก.ค.- ก.ย.)		
		แผน (ชั้น พ.ร.บ.)	แผน (ชั้น บริหาร)	ผล	แผน (ชั้น พ.ร.บ.)	แผน (ชั้น บริหาร)	ผล	แผน (ชั้น พ.ร.บ.)	แผน (ชั้น บริหาร)	ผล	แผน (ชั้น พ.ร.บ.)	แผน (ชั้น บริหาร)	ผล	แผน (ชั้น พ.ร.บ.)	แผน (ชั้น บริหาร)	ผล
เป้าหมายการให้บริการกระทรวง : กำลังแรงงานด้านวิทยาศาสตร์และเทคโนโลยี ในประเทศไทยเพิ่มขึ้น		2.1062	-	-	-	-	-	0.9501	-	-	0.5785	-	-	0.5776	-	-
- ตัวชี้วัดเชิงปริมาณ : จำนวนผู้เชี่ยวชาญจากต่างประเทศที่ได้รับอนุญาตทำงาน	คน	25,000												25,000		
- ตัวชี้วัดเชิงปริมาณ : จำนวนผู้ได้รับการพัฒนาสมรรถนะแรงงานด้านวิทยาศาสตร์ และเทคโนโลยี	คน	6,360												6,360		
เป้าหมายการให้บริการหน่วยงาน : ออกใบอนุญาตทำงานให้ผู้เชี่ยวชาญ จากต่างประเทศ		2.1062	-	-	-	-	-	0.9501	-	-	0.5785	-	-	0.5776	-	-
- ตัวชี้วัดเชิงปริมาณ : ผู้เชี่ยวชาญจากต่างประเทศได้รับอนุญาตทำงาน	คน	25,000			3,000			6,480			7,740			7,780		
โครงการที่ 1 : โครงการออกใบอนุญาตทำงานให้ผู้เชี่ยวชาญ		2.1062	-	-	-	-	-	0.9501	-	-	0.5785	-	-	0.5776	-	-
1.แผนการปฏิบัติงาน																
1.1 ตัวชี้วัด																
เชิงปริมาณ																
- ผู้เชี่ยวชาญจากต่างประเทศได้รับอนุญาตทำงาน	คน	25,000			3,000			6,480			7,740			7,780		
1.2.กิจกรรมหลัก																
กิจกรรมที่ 1 : ออกใบอนุญาตทำงานให้ผู้เชี่ยวชาญ																
- ตัวชี้วัดเชิงปริมาณ : ผู้เชี่ยวชาญจากต่างประเทศ ได้รับอนุญาตทำงาน	คน	25,000			3,000			6,480			7,740			7,780		
2.แผนการใช้จ่ายงบประมาณ (2.1+2.2+2.3)		2.1062	-	-	-	-	-	0.9501	-	-	0.5785	-	-	0.5776	-	-
2.1 งบประมาณ :		2.1062	-	-	-	-	-	0.9501	-	-	0.5785	-	-	0.5776	-	-
1 : ออกใบอนุญาตทำงานให้ผู้เชี่ยวชาญ		2.1062	-	-	-	-	-	0.9501	-	-	0.5785	-	-	0.5776	-	-
- รายจ่ายประจำ		2.1062	-	-	-	-	-	0.9501	-	-	0.5785	-	-	0.5776	-	-




ยุทธศาสตร์ชาติ - แผนแม่บทภายใต้ยุทธศาสตร์ชาติ - แผนย่อยของแผนแม่บท ยุทธศาสตร์จัดสรร - แผนงาน - เป้าประสงค์เชิงยุทธศาสตร์ เป้าหมายการให้บริการกระทรวง - เป้าหมายการให้บริการหน่วยงาน ผลผลิตโครงการ - กิจกรรม	หน่วยนับ	รวมทั้งสิ้น			ไตรมาส 1 (ต.ค.- ธ.ค.)			ไตรมาส 2 (ม.ค.- มี.ค.)			ไตรมาส 3 (เม.ย.- มิ.ย.)			ไตรมาส 4 (ก.ค.- ก.ย.)		
		แผน (ชั้น พ.ร.บ.)	แผน (ชั้น บริหาร)	ผล	แผน (ชั้น พ.ร.บ.)	แผน (ชั้น บริหาร)	ผล	แผน (ชั้น พ.ร.บ.)	แผน (ชั้น บริหาร)	ผล	แผน (ชั้น พ.ร.บ.)	แผน (ชั้น บริหาร)	ผล	แผน (ชั้น พ.ร.บ.)	แผน (ชั้น บริหาร)	ผล
แผนแม่บทภายใต้ยุทธศาสตร์ชาติ : อื่น ๆ		715.1525	-	-	178.8672	-	-	177.8692	-	-	179.2552	-	-	179.1609	-	-
เป้าหมายแผนแม่บทภายใต้ยุทธศาสตร์ชาติ : ยุทธศาสตร์ด้านการพัฒนาและเสริมสร้าง ศักยภาพทรัพยากรมนุษย์		715.1525	-	-	178.8672	-	-	177.8692	-	-	179.2552	-	-	179.1609	-	-
แผนย่อยของแผนแม่บทภายใต้ยุทธศาสตร์ชาติ : อื่น ๆ ด้านการพัฒนาและเสริมสร้าง ศักยภาพทรัพยากรมนุษย์ (พื้นฐาน)		284.5568	-	-	74.1664	-	-	67.2722	-	-	71.6104	-	-	71.5078	-	-
เป้าหมายแผนย่อยของแผนแม่บทภายใต้ยุทธศาสตร์ชาติ : อื่น ๆ ด้านการพัฒนา และเสริมสร้างศักยภาพทรัพยากรมนุษย์ (พื้นฐาน)		284.5568	-	-	74.1664	-	-	67.2722	-	-	71.6104	-	-	71.5078	-	-
ยุทธศาสตร์จัดสรร : ยุทธศาสตร์ด้านการพัฒนาและเสริมสร้างศักยภาพทรัพยากรมนุษย์		284.5568	-	-	74.1664	-	-	67.2722	-	-	71.6104	-	-	71.5078	-	-
แผนงาน : แผนงานพื้นฐานด้านการพัฒนาและเสริมสร้างศักยภาพทรัพยากรมนุษย์		284.5568	-	-	74.1664	-	-	67.2722	-	-	71.6104	-	-	71.5078	-	-
เป้าหมาย : แผนงานพื้นฐานด้านการพัฒนาและเสริมสร้างศักยภาพทรัพยากรมนุษย์		284.5568	-	-	74.1664	-	-	67.2722	-	-	71.6104	-	-	71.5078	-	-
เป้าหมายการให้บริการกระทรวง : ประชาชนวัยแรงงาน มีศักยภาพสูง มีงานทำ สอดคล้องกับความต้องการของตลาดแรงงาน และสามารถดูแลครอบครัวได้อย่างเหมาะสม		284.5568	-	-	74.1664	-	-	67.2722	-	-	71.6104	-	-	71.5078	-	-
- ตัวชี้วัดเชิงปริมาณ : แรงงานได้รับการพัฒนาคุณภาพชีวิตและความอบอุ่นในครอบครัว	คน	5,500												5,500		
- ตัวชี้วัดเชิงคุณภาพ : ประสิทธิภาพการผลิตของปัจจัยด้านแรงงานเพิ่มขึ้นไม่ต่ำกว่า	ร้อยละ	35												35		
- ตัวชี้วัดเชิงคุณภาพ : ร้อยละเฉลี่ยของแรงงานทุกกลุ่มเป้าหมายมีงานทำไม่น้อยกว่า	ร้อยละ	67												67		
เป้าหมายการให้บริการหน่วยงาน : ส่งเสริมให้กำลังแรงงานมีงานทำ มีอาชีพ		284.5568	-	-	74.1664	-	-	67.2722	-	-	71.6104	-	-	71.5078	-	-
- ตัวชี้วัดเชิงปริมาณ : แรงงานทุกกลุ่มได้รับการส่งเสริมมีงานทำ	คน	727,618			191,828			177,003			185,102			173,685		
- ตัวชี้วัดเชิงปริมาณ : นักเรียนตั้งแต่ระดับชั้นประถมศึกษาขึ้นไป นักศึกษา และประชาชนได้รับการแนะแนวอาชีพ และส่งเสริมอาชีพ	คน	368,000			87,622			110,215			86,507			83,656		
- ตัวชี้วัดเชิงคุณภาพ : ร้อยละเฉลี่ยของแรงงานที่ได้รับการ มีงานทำ ไม่น้อยกว่า	ร้อยละ	67												67		
ผลผลิตที่ 1 : ประชาชนทุกกลุ่มได้รับการส่งเสริมมีงานทำ		284.5568	-	-	74.1664	-	-	67.2722	-	-	71.6104	-	-	71.5078	-	-
1.แผนการปฏิบัติงาน																
1.1 ตัวชี้วัด																
เชิงปริมาณ																
- ประชาชนได้รับการส่งเสริมมีงานทำ	คน	477,618			117,528			119,503			125,102			115,485		
- ผู้ประสงค์ไปทำงานต่างประเทศได้รับการส่งเสริมมีงานทำ	คน	100,000			25,000			23,000			24,500			27,500		
- ประชาชนได้รับการข้อมูลข่าวสารตลาดแรงงาน	คน	7,000,000			1,500,000			2,000,000			1,750,000			1,750,000		
เชิงคุณภาพ																
- ร้อยละเฉลี่ยของแรงงานที่ได้รับการ มีงานทำ ไม่น้อยกว่า	ร้อยละ	67												67		
- ผู้ได้รับการนำข้อมูลข่าวสารตลาดแรงงานไปใช้ประโยชน์ ไม่น้อยกว่า	ร้อยละ	72												72		
1.2.กิจกรรมหลัก																
กิจกรรมที่ 1 : การให้บริการจัดหางานในประเทศ																
- ตัวชี้วัดเชิงปริมาณ : ประชาชนได้รับการส่งเสริมมีงานทำ	คน	477,618			117,528			119,503			125,102			115,485		
- ตัวชี้วัดเชิงปริมาณ : แรงงานที่ได้รับการ มีงานทำ ไม่น้อยกว่า	ร้อยละ	67												67		



ยุทธศาสตร์ชาติ - แผนแม่บทภายใต้ยุทธศาสตร์ชาติ - แผนย่อยของแผนแม่บท ยุทธศาสตร์จัดสรร - แผนงาน - เป้าประสงค์เชิงยุทธศาสตร์ เป้าหมายการให้บริการกระทรวง - เป้าหมายการให้บริการหน่วยงาน ผลผลิต/โครงการ - กิจกรรม	หน่วยนับ	รวมทั้งสิ้น			ไตรมาส 1 (ต.ค.- ธ.ค.)			ไตรมาส 2 (ม.ค.- มี.ค.)			ไตรมาส 3 (เม.ย.- มิ.ย.)			ไตรมาส 4 (ก.ค.- ก.ย.)		
		แผน (ชั้น พ.ร.บ.)	แผน (ชั้น บริหาร)	ผล	แผน (ชั้น พ.ร.บ.)	แผน (ชั้น บริหาร)	ผล	แผน (ชั้น พ.ร.บ.)	แผน (ชั้น บริหาร)	ผล	แผน (ชั้น พ.ร.บ.)	แผน (ชั้น บริหาร)	ผล	แผน (ชั้น พ.ร.บ.)	แผน (ชั้น บริหาร)	ผล
กิจกรรมที่ 2 : การให้บริการจัดหางานต่างประเทศ																
- ตัวชี้วัดเชิงปริมาณ : ผู้ประสงค์ไปทำงานต่างประเทศ ได้รับการส่งเสริมการมีงานทำ	คน	100,000			25,000			23,000			24,500			27,500		
- ตัวชี้วัดเชิงปริมาณ : แรงงานที่ได้รับบริการมีงานทำ ไม่น้อยกว่า	ร้อยละ	62												62		
กิจกรรมที่ 3 : การให้บริการข้อมูลข่าวสารตลาดแรงงาน																
- ตัวชี้วัดเชิงปริมาณ : ประชาชนได้รับการข้อมูลข่าวสาร ตลาดแรงงาน	คน	7,000,000			1,500,000			2,000,000			1,750,000			1,750,000		
กิจกรรมที่ 4 : การพัฒนาเทคโนโลยีสารสนเทศ และการสื่อสาร																
- ตัวชี้วัดเชิงปริมาณ : คุรุภัณฑ์ที่ได้รับการจัดซื้อ ตามเป้าหมายและเวลาที่กำหนด	ร้อยละ	100												100		
2.แผนการใช้จ่ายงบประมาณ (2.1+2.2+2.3)		284.5568	-	-	74.1664	-	-	67.2722	-	-	71.6104	-	-	71.5078	-	-
2.1 งบประมาณ :		284.5568	-	-	74.1664	-	-	67.2722	-	-	71.6104	-	-	71.5078	-	-
1 : การให้บริการจัดหางานในประเทศ		216.6327	-	-	53.0123	-	-	50.8966	-	-	55.4032	-	-	57.3206	-	-
- รายจ่ายลงทุน		42.0433	-	-	-	-	-	20.0768	-	-	7.0543	-	-	14.9122	-	-
- รายจ่ายประจำ		174.5894	-	-	53.0123	-	-	30.8198	-	-	48.3489	-	-	42.4084	-	-
2 : การให้บริการจัดหางานต่างประเทศ		21.8923	-	-	5.7575	-	-	6.1432	-	-	5.8450	-	-	4.1466	-	-
- รายจ่ายประจำ		21.8923	-	-	5.7575	-	-	6.1432	-	-	5.8450	-	-	4.1466	-	-
3 : การให้บริการข้อมูลข่าวสารตลาดแรงงาน		10.2596	-	-	3.1306	-	-	2.1366	-	-	2.6570	-	-	2.3354	-	-
- รายจ่ายประจำ		10.2596	-	-	3.1306	-	-	2.1366	-	-	2.6570	-	-	2.3354	-	-
4 : การพัฒนาเทคโนโลยีสารสนเทศและการสื่อสาร		35.7722	-	-	12.2660	-	-	8.0958	-	-	7.7052	-	-	7.7052	-	-
- รายจ่ายลงทุน		0.3900	-	-	-	-	-	0.3900	-	-	-	-	-	-	-	-
- รายจ่ายประจำ		35.3822	-	-	12.2660	-	-	7.7058	-	-	7.7052	-	-	7.7052	-	-



ยุทธศาสตร์ชาติ - แผนแม่บทภายใต้ยุทธศาสตร์ชาติ - แผนย่อยของแผนแม่บท ยุทธศาสตร์จัดสรร - แผนงาน - เป้าประสงค์เชิงยุทธศาสตร์ เป้าหมายการให้บริการกระทรวง - เป้าหมายการให้บริการหน่วยงาน ผลผลิต/โครงการ - กิจกรรม	หน่วยนับ	รวมทั้งสิ้น			ไตรมาส 1 (ต.ค.- ธ.ค.)			ไตรมาส 2 (ม.ค.- มี.ค.)			ไตรมาส 3 (เม.ย.- มิ.ย.)			ไตรมาส 4 (ก.ค.- ก.ย.)		
		แผน (ชั้น พ.ร.บ.)	แผน (ชั้น บริหาร)	ผล	แผน (ชั้น พ.ร.บ.)	แผน (ชั้น บริหาร)	ผล	แผน (ชั้น พ.ร.บ.)	แผน (ชั้น บริหาร)	ผล	แผน (ชั้น พ.ร.บ.)	แผน (ชั้น บริหาร)	ผล	แผน (ชั้น พ.ร.บ.)	แผน (ชั้น บริหาร)	ผล
แผนย่อยของแผนแม่บทภายใต้ยุทธศาสตร์ชาติ : อื่น ๆ ด้านการพัฒนาและเสริมสร้าง ศักยภาพทรัพยากรมนุษย์ (บุคลากรฯ)		430.5957	-	-	104.7008	-	-	110.5970	-	-	107.6448	-	-	107.6531	-	-
เป้าหมายแผนย่อยของแผนแม่บทภายใต้ยุทธศาสตร์ชาติ : อื่น ๆ ด้านการพัฒนา และเสริมสร้างศักยภาพทรัพยากรมนุษย์ (บุคลากรฯ)		430.5957	-	-	104.7008	-	-	110.5970	-	-	107.6448	-	-	107.6531	-	-
ยุทธศาสตร์จัดสรร : ยุทธศาสตร์ด้านการพัฒนาและเสริมสร้างศักยภาพทรัพยากรมนุษย์		430.5957	-	-	104.7008	-	-	110.5970	-	-	107.6448	-	-	107.6531	-	-
แผนงาน : แผนงานบุคลากรภาครัฐ		430.5957	-	-	104.7008	-	-	110.5970	-	-	107.6448	-	-	107.6531	-	-
เป้าหมาย : แผนงานบุคลากรภาครัฐ (ด้านการพัฒนาและเสริมสร้างศักยภาพ ทรัพยากรมนุษย์)		430.5957	-	-	104.7008	-	-	110.5970	-	-	107.6448	-	-	107.6531	-	-
เป้าหมายการให้บริการกระทรวง : ประชาชนวัยแรงงาน มีศักยภาพสูง มีงานทำ สอดคล้องกับความต้องการของตลาดแรงงาน และสามารถดูแลครอบครัวได้อย่างเหมาะสม		430.5957	-	-	104.7008	-	-	110.5970	-	-	107.6448	-	-	107.6531	-	-
- ตัวชี้วัดเชิงปริมาณ : แรงงานได้รับการพัฒนาคุณภาพชีวิตและความอบอุ่นในครอบครัว	คน	5,500												5,500		
- ตัวชี้วัดเชิงคุณภาพ : ประสิทธิภาพการผลิตของปัจจัยด้านแรงงานเพิ่มขึ้นไม่ต่ำกว่า	ร้อยละ	35												35		
- ตัวชี้วัดเชิงคุณภาพ : ร้อยละเฉลี่ยของแรงงานทุกกลุ่มเป้าหมายมีงานทำไม่น้อยกว่า	ร้อยละ	67												67		
เป้าหมายการให้บริการหน่วยงาน : เพื่อเป็นค่าใช้จ่ายบุคลากรภาครัฐ		430.5957	-	-	104.7008	-	-	110.5970	-	-	107.6448	-	-	107.6531	-	-
ผลผลิตที่ 1 : รายการค่าใช้จ่ายบุคลากรภาครัฐ พัฒนาและยกระดับผลผลิตภาพแรงงาน		430.5957	-	-	104.7008	-	-	110.5970	-	-	107.6448	-	-	107.6531	-	-
1.แผนการปฏิบัติงาน																
1.1 ตัวชี้วัด																
1.2.กิจกรรมหลัก																
กิจกรรมที่ 1 : รายการค่าใช้จ่ายบุคลากรภาครัฐ ประชาชนทุกกลุ่มได้รับการส่งเสริมการมีงานทำ																
2.แผนการใช้จ่ายงบประมาณ (2.1+2.2+2.3)		430.5957	-	-	104.7008	-	-	110.5970	-	-	107.6448	-	-	107.6531	-	-
2.1 งบประมาณ :		430.5957	-	-	104.7008	-	-	110.5970	-	-	107.6448	-	-	107.6531	-	-
1 : รายการค่าใช้จ่ายบุคลากรภาครัฐ ประชาชนทุกกลุ่ม ได้รับการส่งเสริมการมีงานทำ		430.5957	-	-	104.7008	-	-	110.5970	-	-	107.6448	-	-	107.6531	-	-
- รายจ่ายประจำ		430.5957	-	-	104.7008	-	-	110.5970	-	-	107.6448	-	-	107.6531	-	-



แบบจัดทำแผน / รายงานผลการปฏิบัติงานและการใช้จ่ายงบประมาณ ประจำปีงบประมาณ พ.ศ. 2564

แบบสป.301

งบส่วนราชการ / รัฐวิสาหกิจ
 งบกลาง

กระทรวง : กระทรวงแรงงาน

ส่วนราชการ/รัฐวิสาหกิจ : กรมการจัดหางาน


รหัส : 17000

รหัส : 17003

รายงานแผน
 รายงานผล

หน่วย : ล้านบาท (ทศนิยม 4 ตำแหน่ง)

ยุทธศาสตร์ชาติ - แผนแม่บทภายใต้ยุทธศาสตร์ชาติ - แผนย่อยของแผนแม่บท ยุทธศาสตร์จัดสรร - แผนงาน - เป้าประสงค์เชิงยุทธศาสตร์ เป้าหมายการให้บริการกระทรวง - เป้าหมายการให้บริการหน่วยงาน ผลผลิต/โครงการ - กิจกรรม	หน่วยนับ	รวมทั้งสิ้น			ไตรมาส 1 (ต.ค.- ธ.ค.)			ไตรมาส 2 (ม.ค.- มี.ค.)			ไตรมาส 3 (เม.ย.- มิ.ย.)			ไตรมาส 4 (ก.ค.- ก.ย.)		
		แผน	แผน	ผล	แผน	แผน	ผล	แผน	แผน	ผล	แผน	แผน	ผล	แผน	แผน	ผล
		(ชั้น พ.ร.บ.)	(ชั้น บริหาร)		(ชั้น พ.ร.บ.)	(ชั้น บริหาร)		(ชั้น พ.ร.บ.)	(ชั้น บริหาร)		(ชั้น พ.ร.บ.)	(ชั้น บริหาร)		(ชั้น พ.ร.บ.)	(ชั้น บริหาร)	
ผลสัมฤทธิ์และประโยชน์ที่คาดว่าจะได้รับ																
ผลสัมฤทธิ์ : แรงแงานต่างตัวเข้าสู่ระบบการทำงานที่ถูกต้องตามกฎหมาย แรงงานไทย และแรงงานต่างตัวได้รับการคุ้มครองป้องกันจากรบวณการค้ำมนุษย์																
- ตัวชี้วัดเชิงปริมาณ : แรงแงานต่างตัวได้รับอนุญาตทำงานและแรงแงานไทย แรงแงานต่างตัวได้รับการคุ้มครอง	คน	1,887,400			471,785			536,825			441,390			437,400		
ผลสัมฤทธิ์ : ส่งเสริมการมีงานทำและบริหารจัดการแรงงานรองรับเขตเศรษฐกิจพิเศษ																
- ตัวชี้วัดเชิงคุณภาพ : แรงแงานทุกกลุ่มที่ได้รับการมีงานทำในเขตพัฒนาพิเศษ ภาคตะวันออก ไม่น้อยกว่า	ร้อยละ	67												67		
- ตัวชี้วัดเชิงปริมาณ : แรงแงานไทยได้รับการส่งเสริมการมีงานทำ และแรงแงานต่างตัวได้รับอนุญาตทำงาน	คน	152,000			36,890			43,750			37,760			33,600		
ผลสัมฤทธิ์ : ประชาชนได้รับการส่งเสริมการมีงานทำที่สอดคล้อง กับความต้องการของตลาดแรงงาน																
- ตัวชี้วัดเชิงปริมาณ : แรงแงานทุกกลุ่มได้รับการส่งเสริมการมีงานทำ	คน	1,113,233			283,888			292,704			277,920			258,721		
- ตัวชี้วัดเชิงปริมาณ : ร้อยละเฉลี่ยของแรงแงานที่ได้รับการ มีงานทำไม่น้อยกว่า																
- ตัวชี้วัดเชิงคุณภาพ : ร้อยละเฉลี่ยของแรงแงานที่ได้รับการ มีงานทำไม่น้อยกว่า	ร้อยละ	67												67		
ผลสัมฤทธิ์ : ออกใบอนุญาตทำงานให้ผู้เชี่ยวชาญจากต่างประเทศ																
- ตัวชี้วัดเชิงปริมาณ : ผู้เชี่ยวชาญจากต่างประเทศได้รับอนุญาตทำงาน	คน	25,000			3,000			6,480			7,740			7,780		
ยุทธศาสตร์ชาติ : ยุทธศาสตร์ชาติด้านการสร้างโอกาสความเสมอภาคและเท่าเทียมกันทางสังคม		16.7026	-	-	4.1727	-	-	4.1150	-	-	5.6616	-	-	2.7533	-	-
แผนแม่บทภายใต้ยุทธศาสตร์ชาติ : พลังทางสังคม		16.7026	-	-	4.1727	-	-	4.1150	-	-	5.6616	-	-	2.7533	-	-
เป้าหมายแผนแม่บทภายใต้ยุทธศาสตร์ชาติ : ทุกภาคส่วนมีส่วนร่วมในการพัฒนาสังคม เพิ่มขึ้น		16.7026	-	-	4.1727	-	-	4.1150	-	-	5.6616	-	-	2.7533	-	-
- ตัวชี้วัดเชิงปริมาณ : มีดัชนีโอกาสของดัชนีชี้วัดความก้าวหน้าทางสังคม เพิ่มขึ้น เฉลี่ยร้อยละ 10 ภายในปี 2565																
แผนย่อยของแผนแม่บทภายใต้ยุทธศาสตร์ชาติ : การรองรับสังคมสูงวัยเชิงรุก		16.7026	-	-	4.1727	-	-	4.1150	-	-	5.6616	-	-	2.7533	-	-
เป้าหมายแผนย่อยของแผนแม่บทภายใต้ยุทธศาสตร์ชาติ : ประชากรไทยมีการ เตรียมการก่อนยามสูงอายุเพื่อให้สูงวัยอย่างมีคุณภาพเพิ่มขึ้น		16.7026	-	-	4.1727	-	-	4.1150	-	-	5.6616	-	-	2.7533	-	-
- ตัวชี้วัดเชิงปริมาณ : สัดส่วนประชากรอายุ 25-59 ปี ที่มีการเตรียมการเพื่อยามสูงอายุ ทั้งมิติทางเศรษฐกิจ สังคม สุขภาพ และสภาพแวดล้อม เทียบกับจำนวนประชากร อายุ 25-59 ปี ทั้งหมด เฉลี่ยร้อยละ 60 ภายในปี 2565																



ยุทธศาสตร์ชาติ - แผนแม่บทภายใต้ยุทธศาสตร์ชาติ - แผนย่อยของแผนแม่บท ยุทธศาสตร์จัดสรร - แผนงาน - เป้าประสงค์เชิงยุทธศาสตร์ เป้าหมายการให้บริการกระทรวง - เป้าหมายการให้บริการหน่วยงาน ผลิต/โครงการ - กิจกรรม	หน่วยนับ	รวมทั้งสิ้น			ไตรมาส 1 (ค.ค.- ธ.ค.)			ไตรมาส 2 (ม.ค.- มี.ค.)			ไตรมาส 3 (เม.ย.- มิ.ย.)			ไตรมาส 4 (ก.ค.- ก.ย.)		
		แผน (ชั้น พ.ร.บ.)	แผน (ชั้น บริหาร)	ผล	แผน (ชั้น พ.ร.บ.)	แผน (ชั้น บริหาร)	ผล	แผน (ชั้น พ.ร.บ.)	แผน (ชั้น บริหาร)	ผล	แผน (ชั้น พ.ร.บ.)	แผน (ชั้น บริหาร)	ผล	แผน (ชั้น พ.ร.บ.)	แผน (ชั้น บริหาร)	ผล
ยุทธศาสตร์จัดสรร : ยุทธศาสตร์ด้านการสร้างโอกาสและความเสมอภาคทางสังคม		16.7026	-	-	4.1727	-	-	4.1150	-	-	5.6616	-	-	2.7533	-	-
แผนงาน : แผนงานบูรณาการเสริมความพร้อมเพื่อรองรับสังคมสูงวัย		16.7026	-	-	4.1727	-	-	4.1150	-	-	5.6616	-	-	2.7533	-	-
เป้าหมาย : แผนงานบูรณาการเสริมความพร้อมเพื่อรองรับสังคมสูงวัย		16.7026	-	-	4.1727	-	-	4.1150	-	-	5.6616	-	-	2.7533	-	-
เป้าหมายการให้บริการกระทรวง : ผู้สูงอายุมีทักษะ มีงานทำที่เหมาะสม มีคุณภาพชีวิตที่ดี		16.7026	-	-	4.1727	-	-	4.1150	-	-	5.6616	-	-	2.7533	-	-
- ตัวชี้วัดเชิงปริมาณ : จำนวนผู้สูงอายุที่ได้รับการพัฒนาทักษะ ส่งเสริมการทำงานและได้รับสวัสดิการด้านแรงงาน	คน	34,265												34,265		
เป้าหมายการให้บริการหน่วยงาน : ส่งเสริมให้ผู้สูงอายุมีอาชีพ มีงานทำ มีรายได้		16.7026	-	-	4.1727	-	-	4.1150	-	-	5.6616	-	-	2.7533	-	-
- ตัวชี้วัดเชิงปริมาณ : ผู้สูงอายุได้รับการส่งเสริมการทำงาน	คน	17,615			4,438			4,806			6,531			1,840		
- ตัวชี้วัดเชิงปริมาณ : ผู้สูงอายุมีงานทำ มีอาชีพ มีรายได้	คน	2,125			463			531			736			395		
โครงการที่ 1 : โครงการขยายโอกาสการทำงานให้ผู้สูงอายุ		16.7026	-	-	4.1727	-	-	4.1150	-	-	5.6616	-	-	2.7533	-	-
1.แผนการปฏิบัติงาน																
1.1 ตัวชี้วัด																
เชิงปริมาณ																
- ผู้สูงอายุได้รับการส่งเสริมการทำงาน	คน	17,615			4,438			4,806			6,531			1,840		
- ผู้สูงอายุมีงานทำ มีอาชีพ มีรายได้	คน	2,125			463			531			736			395		
1.2.กิจกรรมหลัก																
กิจกรรมที่ 1 : ส่งเสริมการประกอบอาชีพอิสระให้ผู้สูงอายุ																
- ตัวชี้วัดเชิงปริมาณ : ผู้สูงอายุได้รับการส่งเสริมการประกอบอาชีพ และพัฒนาศักยภาพ	คน	2,580			660			630			870			420		
- ตัวชี้วัดเชิงปริมาณ : ผู้สูงอายุมีงานทำ มีอาชีพ มีรายได้	คน	1,290			330			315			435			210		
กิจกรรมที่ 2 : ส่งเสริมการทำงานของผู้สูงอายุ																
- ตัวชี้วัดเชิงปริมาณ : ผู้สูงอายุได้รับการส่งเสริม การทำงาน	คน	15,035			3,778			4,176			5,661			1,420		
- ตัวชี้วัดเชิงปริมาณ : ผู้สูงอายุมีงานทำ มีอาชีพ มีรายได้	คน	835			133			216			301			185		
2.แผนการใช้จ่ายงบประมาณ (2.1+2.2+2.3)		16.7026	-	-	4.1727	-	-	4.1150	-	-	5.6616	-	-	2.7533	-	-
2.1 งบประมาณ :		16.7026	-	-	4.1727	-	-	4.1150	-	-	5.6616	-	-	2.7533	-	-
1 : ส่งเสริมการประกอบอาชีพอิสระให้ผู้สูงอายุ		5.9032	-	-	1.4758	-	-	1.4758	-	-	1.9629	-	-	0.9887	-	-
- ใช้จ่ายประจำ		5.9032	-	-	1.4758	-	-	1.4758	-	-	1.9629	-	-	0.9887	-	-
2 : ส่งเสริมการทำงานของผู้สูงอายุ		10.7994	-	-	2.6969	-	-	2.6392	-	-	3.6987	-	-	1.7646	-	-
- ใช้จ่ายประจำ		10.7994	-	-	2.6969	-	-	2.6392	-	-	3.6987	-	-	1.7646	-	-



แบบจัดทำแผน / รายงานผลการปฏิบัติงานและการใช้จ่ายงบประมาณ ประจำปีงบประมาณ พ.ศ. 2564

ผลสัมฤทธิ์หรือประโยชน์ที่คาดว่าจะได้รับในการใช้จ่ายงบประมาณ (พ.ร.บ.)

1. ประชาชนได้รับการส่งเสริมการมีงานทำที่สอดคล้องกับความต้องการของตลาดแรงงาน ส่งผลให้มีงานทำ มีอาชีพ และรายได้ที่ยั่งยืน
2. แรงงานต่างด้าวเข้าสู่ระบบการทำงานที่ถูกต้องตามกฎหมาย แรงงานไทย และแรงงานต่างด้าวได้รับการคุ้มครองป้องกันจากขบวนการค้ามนุษย์

รายงานผลสัมฤทธิ์หรือประโยชน์ที่คาดว่าจะได้รับในการใช้จ่ายงบประมาณ (รายงานผล)

ปัญหาอุปสรรคด้านการใช้จ่ายงบประมาณ :

ปัญหาอุปสรรคด้านการดำเนินงาน :

ข้อเสนอแนะ :

คำชี้แจงอื่นๆ เพิ่มเติม :

ผู้รายงาน :
(นายณัฐวุฒิ ภัทรประยูร)

ตำแหน่ง : เลขานุการกรม

วัน/เดือน/ปี : โทร.02 2452560

หัวหน้าส่วนราชการ / รัฐวิสาหกิจ :
(นายสุชาติ พรชัยวิเศษกุล)

ตำแหน่ง : อธิบดีกรมการจัดหางาน

วัน/เดือน/ปี : โทร.02 2452560

สำหรับสำนังบประมาณเท่านั้น :

(1) แสดงความเห็น/ข้อสังเกต

คำชี้แจงเพิ่มเติม :

ผู้พิจารณา : (นางสาวพจมาน ศรีเสริมวัฒน์)

ตำแหน่ง :

วัน/เดือน/ปี : นักวิเคราะห์งบประมาณชำนาญการพิเศษ

ผู้ให้ความเห็นชอบ :

ตำแหน่ง :

วัน/เดือน/ปี : (นางสาวรัชณี เครือรัตน์)



ผู้อำนวยการกองจัดทำงบประมาณด้านเศรษฐกิจ 3