



แผนการปฏิบัติงานและแผนการใช้จ่ายงบประมาณ  
ประจำปีงบประมาณ พ.ศ. ๒๕๖๕

แผนงานภาพรวม

แบบจัดคำแผน / รายงานผลการปฏิบัติงานและการใช้จ่ายงบประมาณ ประจำปีงบประมาณ พ.ศ. 2565

แบบส่งป.301

งบส่วนราชการ / รัฐวิสาหกิจ

งบกลาง

รหัส : 17000

รหัส : 17003

รายงานแผน

รายงานผล

กระทรวง : กระทรวงแรงงาน

ส่วนราชการ/รัฐวิสาหกิจ : กรมการจัดหางาน

หน่วย : ล้านบาท (ทศนิยม 4 ตำแหน่ง)

ยุทธศาสตร์ชาติ - แผนแม่บทภายใต้ยุทธศาสตร์ชาติ - แผนย่อยของแผนแม่บท ยุทธศาสตร์จัดสรร - แผนงาน - มีปีประสงค์เชิงยุทธศาสตร์ เป้าหมายการให้บริการกระทรวง - เป้าหมายการให้บริการหน่วยงาน ผลลัพธ์/โครงการ - กิจกรรม	หน่วยนับ	รวมทั้งสิ้น			ไตรมาส 1 ( ม.ค.- มี.ค.)			ไตรมาส 2 ( ม.ค.- มิ.ย.)			ไตรมาส 3 ( เม.ย.- มิ.ย.)			ไตรมาส 4 ( ก.ค.- ก.ย.)		
		แผน (ชั้น พ.ร.บ.)	แผน (ชั้น บริหาร)	งบ	แผน (ชั้น พ.ร.บ.)	แผน (ชั้น บริหาร)	งบ	แผน (ชั้น พ.ร.บ.)	แผน (ชั้น บริหาร)	งบ	แผน (ชั้น พ.ร.บ.)	แผน (ชั้น บริหาร)	งบ	แผน (ชั้น พ.ร.บ.)	แผน (ชั้น บริหาร)	งบ
ผลสัมฤทธิ์และประโยชน์ที่คาดว่าจะได้รับ																
ผลสัมฤทธิ์ : แร้งงานต่างตัวเข้าสู่ระบบการทำงานที่ถูกต้องตามกฎหมาย แรงงานไทยและแรงงานต่างตัวได้รับการคุ้มครองป้องกันจากขบวนการค้ามนุษย์																
- ตัวชี้วัดเชิงปริมาณ : แร้งงานต่างตัวได้รับอนุญาตทำงานและแรงงานไทย แร้งงานต่างตัวได้รับการคุ้มครอง	คน	902,300			289,620			198,920			207,960			205,000		
ผลสัมฤทธิ์ : บริหารจัดการแรงงานเรื่องรับเขตเศรษฐกิจพิเศษ																
- ตัวชี้วัดเชิงปริมาณ : แร้งงานต่างตัวได้รับอนุญาตทำงานในเขตเศรษฐกิจพิเศษ	คน	78,000			24,960			17,160			17,940			17,940		
ผลสัมฤทธิ์ : ประชาชนได้รับการส่งเสริมการมีงานทำที่สอดคล้อง กับความต้องการของตลาดแรงงาน																
- ตัวชี้วัดเชิงปริมาณ : แร้งงานทุกกลุ่มได้รับการส่งเสริมการมีงานทำ	คน	896,173			203,265			202,523			245,382			244,003		
- ตัวชี้วัดเชิงคุณภาพ : ร้อยละเฉลี่ยของแร้งงานที่ได้รับการมีงานทำไม่น้อยกว่า	ร้อยละ	50												60		
ผลสัมฤทธิ์ : ออกใบอนุญาตทำงานให้ผู้เชี่ยวชาญจากต่างประเทศ																
- ตัวชี้วัดเชิงปริมาณ : ผู้เชี่ยวชาญจากต่างประเทศได้รับอนุญาตทำงาน	คน	17,000			3,900			5,200			4,000			3,900		
<b>รวมเงินงบประมาณทั้งสิ้น</b>		<b>1,082,7387</b>	-	-	<b>274,6777</b>	-	-	<b>272,3253</b>	-	-	<b>276,7058</b>	-	-	<b>269,0299</b>	-	-
ภาวะทางเศรษฐกิจ : ภาวะทางเศรษฐกิจด้านความมั่นคง		38,2641	-	-	8,8427	-	-	9,6556	-	-	10,9595	-	-	8,8063	-	-
แผนแม่บทภายใต้ยุทธศาสตร์ชาติ : ความมั่นคง		38,2641	-	-	8,8427	-	-	9,6556	-	-	10,9595	-	-	8,8063	-	-
เป้าหมายแผนแม่บทภายใต้ยุทธศาสตร์ชาติ : ประเทศชาติมีความมั่นคงในทุกมิติ และทุกระดับทั้งชั้น		38,2641	-	-	8,8427	-	-	9,6556	-	-	10,9595	-	-	8,8063	-	-
- ตัวชี้วัดเชิงคุณภาพ : อันดับดัชนีสันติภาพโลก อยู่ใน 1 ใน 75 ของโลก ภายในปี 2565	อันดับ															
แผนย่อยของแผนแม่บทภายใต้ยุทธศาสตร์ชาติ : การป้องกันและแก้ไขปัญหาที่มีผลกระทบต่อความมั่นคง		38,2641	-	-	8,8427	-	-	9,6556	-	-	10,9595	-	-	8,8063	-	-
เป้าหมายแผนย่อยของแผนแม่บทภายใต้ยุทธศาสตร์ชาติ : ปัญหาความมั่นคงที่มีอยู่ในปัจจุบัน (อาทิ ปัญหาเสถียรภาพ ความมั่นคงทางไซเบอร์ การค้ามนุษย์ ฯลฯ) ได้รับการแก้ไขจนไม่ส่งผลกระทบต่อการบริหารและพัฒนาประเทศ		38,2641	-	-	8,8427	-	-	9,6556	-	-	10,9595	-	-	8,8063	-	-
เป้าหมายของแผนแม่บทย่อย : ระดับความสำเร็จของการแก้ไขปัญหาความมั่นคงในปัจจุบันดีขึ้น อย่างน้อย ร้อยละ 50 ภายในปี 2565		38,2641	-	-	8,8427	-	-	9,6556	-	-	10,9595	-	-	8,8063	-	-



ยุทธศาสตร์ชาติ - แผนแม่บทภายใต้ยุทธศาสตร์ชาติ - แผนย่อยของแผนแม่บท ยุทธศาสตร์จัดสรร - แผนงาน - เป้าประสงค์เชิงยุทธศาสตร์ เป้าหมายการให้บริการระหว่าง - เป้าหมายการให้บริการหน่วยงาน ผลิต/โครงการ - กิจกรรม	หน่วยนับ	รวมทั้งสิ้น			ไตรมาส 1 (ต.ค.- ธ.ค.)			ไตรมาส 2 (ม.ค.- มิ.ย.)			ไตรมาส 3 (เม.ย.- มิ.ย.)			ไตรมาส 4 (ก.ค.- ก.ย.)		
		แผน (ชั้น พ.ร.บ.)	แผน (ชั้น บริหาร)	งบ	แผน (ชั้น พ.ร.บ.)	แผน (ชั้น บริหาร)	งบ	แผน (ชั้น พ.ร.บ.)	แผน (ชั้น บริหาร)	งบ	แผน (ชั้น พ.ร.บ.)	แผน (ชั้น บริหาร)	งบ	แผน (ชั้น พ.ร.บ.)	แผน (ชั้น บริหาร)	งบ
ยุทธศาสตร์จัดสรร : ยุทธศาสตร์ด้านความมั่นคง		38,2641	-	-	8,8427	-	-	9,6556	-	-	10,9595	-	-	8,8063	-	-
<b>แผนงาน : แผนงานยุทธศาสตร์จัดการปัญหาแรงงานต่างด้าวและการค้ามนุษย์</b>		<b>38,2641</b>	-	-	<b>8,8427</b>	-	-	<b>9,6556</b>	-	-	<b>10,9595</b>	-	-	<b>8,8063</b>	-	-
<b>เป้าหมาย : แผนงานยุทธศาสตร์จัดการปัญหาแรงงานต่างด้าวและการค้ามนุษย์</b>		<b>38,2641</b>	-	-	<b>8,8427</b>	-	-	<b>9,6556</b>	-	-	<b>10,9595</b>	-	-	<b>8,8063</b>	-	-
<b>เป้าหมายการให้บริการระหว่าง : ปัญหาและผลกระทบต่อความมั่นคงในภาคแรงงาน ได้รับการป้องกันและแก้ไข</b>		<b>38,2641</b>	-	-	<b>8,8427</b>	-	-	<b>9,6556</b>	-	-	<b>10,9595</b>	-	-	<b>8,8063</b>	-	-
- ตัวชี้วัดเชิงปริมาณ : จำนวนแรงงานต่างด้าวได้รับการบริหารจัดการให้เข้าสู่ระบบการทำงาน ที่ถูกกฎหมาย	คน	421,700												421,700		
- ตัวชี้วัดเชิงปริมาณ : จำนวนแรงงานได้รับความรู้เกี่ยวกับการป้องกันและแก้ไขปัญหาเสพผลิต	คน	810,536												810,536		
- ตัวชี้วัดเชิงคุณภาพ : ร้อยละของแรงงานกลุ่มเสี่ยงที่ตกเป็นเหยื่อต่อการค้ามนุษย์ด้านแรงงาน ได้รับการคุ้มครอง	ร้อยละ	100												100		
- ตัวชี้วัดเชิงคุณภาพ : ประสิทธิภาพการผลิตรายละเอียดด้านแรงงานเพิ่มขึ้นเฉลี่ยไม่น้อยกว่า	ร้อยละ	35												35		
<b>เป้าหมายการให้บริการหน่วยงาน : แรงงานทำงานถูกต้องตามกฎหมายและได้รับการคุ้มครองป้องกัน การตกเป็นเหยื่อของการค้ามนุษย์ด้านแรงงาน</b>		<b>38,2641</b>	-	-	<b>8,8427</b>	-	-	<b>9,6556</b>	-	-	<b>10,9595</b>	-	-	<b>8,8063</b>	-	-
- ตัวชี้วัดเชิงปริมาณ : แรงงานต่างด้าวได้รับอนุญาตทำงาน	คน	329,000			105,200			72,300			75,600			75,900		
- ตัวชี้วัดเชิงปริมาณ : แรงงานต่างด้าวได้รับการตรวจสอบ	คน	248,000			79,400			54,600			57,000			57,000		
- ตัวชี้วัดเชิงปริมาณ : สถานประกอบการได้รับการตรวจสอบ	แห่ง	30,000			9,600			6,600			6,900			6,900		
- ตัวชี้วัดเชิงปริมาณ : คนหางานได้รับการคุ้มครอง	คน	480,000			152,700			105,600			110,400			110,300		
- ตัวชี้วัดเชิงปริมาณ : แรงงานและนายจ้างมีความรู้ความเข้าใจและปฏิบัติได้ถูกต้องตามกฎหมาย ไม่ตกเป็นเหยื่อของการค้ามนุษย์	คน	93,300			30,720			21,020			21,960			19,600		
- ตัวชี้วัดเชิงคุณภาพ : คนหางานที่ร้องทุกข์ได้รับความช่วยเหลือไม่น้อยกว่า	ร้อยละ	80			-			-			-			80		
<b>โครงการที่ 1 : โครงการบริหารจัดการแรงงานต่างด้าว</b>		<b>2,0208</b>	-	-	<b>0.6105</b>	-	-	<b>0.3999</b>	-	-	<b>0.5307</b>	-	-	<b>0.4797</b>	-	-
<b>1.แผนการปฏิบัติงาน</b>																
<b>1.1 ตัวชี้วัด</b>																
<b>เชิงปริมาณ</b>																
- แรงงานต่างด้าวได้รับอนุญาตทำงาน	คน	329,000			105,200			72,300			75,600			75,900		
- แรงงานต่างด้าวได้รับการตรวจสอบ	คน	248,000			79,400			54,600			57,000			57,000		
- สถานประกอบการได้รับการตรวจสอบ	แห่ง	30,000			9,600			6,600			6,900			6,900		



ยุทธศาสตร์ชาติ - แผนแม่บทภายใต้ยุทธศาสตร์ชาติ - แผนย่อยของแผนแม่บทฯ ยุทธศาสตร์จัดสรร - แผนงาน - เป็นประเด็นเชิงยุทธศาสตร์ เป้าหมายการให้บริการกระทรวง - เป้าหมายการให้บริการหน่วยงาน ผลผลิต/โครงการ - กิจกรรม	หน่วยนับ	รวมทั้งสิ้น			ไตรมาส 1 ( ต.ค.- ธ.ค.)			ไตรมาส 2 ( ม.ค.- มี.ค.)			ไตรมาส 3 ( เม.ย.- มิ.ย.)			ไตรมาส 4 ( ก.ค.- ก.ย.)		
		แผน (ชั้น พ.ร.บ.)	แผน (ชั้น บริหาร)	ผล	แผน (ชั้น พ.ร.บ.)	แผน (ชั้น บริหาร)	ผล	แผน (ชั้น พ.ร.บ.)	แผน (ชั้น บริหาร)	ผล	แผน (ชั้น พ.ร.บ.)	แผน (ชั้น บริหาร)	ผล	แผน (ชั้น พ.ร.บ.)	แผน (ชั้น บริหาร)	ผล
<b>1.2.กิจกรรมหลัก</b>																
กิจกรรมที่ 1 : พิจารณาค่าขอและจัดท่างะเบียนคนต่างด้าวที่ยื่นขออนุญาตทำงาน																
- ตัวชี้วัดเชิงปริมาณ : แรงงานต่างด้าวได้รับอนุญาตทำงาน	คน	329,000			105,200			72,300			75,600			75,900		
- ตัวชี้วัดเชิงปริมาณ : จัดท่างะเบียนคนต่างด้าวที่ยื่นขออนุญาตทำงาน	ครั้ง	993,960			318,300			218,500			228,600			228,560		
กิจกรรมที่ 2 : ตรวจสอบการทำงานของคนต่างด้าวและสถานประกอบการ																
- ตัวชี้วัดเชิงปริมาณ : แรงงานต่างด้าวได้รับการตรวจสอบ	คน	248,000			79,400			54,600			57,000			57,000		
- ตัวชี้วัดเชิงปริมาณ : สถานประกอบการได้รับการตรวจสอบ	แห่ง	30,000			9,600			6,600			6,900			6,900		
<b>2.แผนการใช้จ่ายงบประมาณ (2.1+2.2+2.3)</b>		<b>2.0208</b>	-	-	<b>0.6105</b>	-	-	<b>0.3999</b>	-	-	<b>0.5307</b>	-	-	<b>0.4797</b>	-	-
<b>2.1 งบประมาณ :</b>		<b>2.0208</b>	-	-	<b>0.6105</b>	-	-	<b>0.3999</b>	-	-	<b>0.5307</b>	-	-	<b>0.4797</b>	-	-
<b>1 : พิจารณาค่าขอและจัดท่างะเบียนคนต่างด้าวที่ยื่นขออนุญาตทำงาน</b>		<b>0.6800</b>	-	-	<b>0.1956</b>	-	-	<b>0.1344</b>	-	-	<b>0.1811</b>	-	-	<b>0.1689</b>	-	-
- รายจ่ายประจำ		<b>0.6800</b>	-	-	<b>0.1956</b>	-	-	<b>0.1344</b>	-	-	<b>0.1811</b>	-	-	<b>0.1689</b>	-	-
<b>2 : ตรวจสอบการทำงานของคนต่างด้าวและสถานประกอบการ</b>		<b>1.3408</b>	-	-	<b>0.4149</b>	-	-	<b>0.2655</b>	-	-	<b>0.3496</b>	-	-	<b>0.3108</b>	-	-
- รายจ่ายประจำ		<b>1.3408</b>	-	-	<b>0.4149</b>	-	-	<b>0.2655</b>	-	-	<b>0.3496</b>	-	-	<b>0.3108</b>	-	-
<b>โครงการที่ 2 : โครงการป้องกันปัญหาการค้ามนุษย์ด้านแรงงาน</b>		<b>24.2205</b>	-	-	<b>5.0297</b>	-	-	<b>6.4468</b>	-	-	<b>7.5216</b>	-	-	<b>5.2224</b>	-	-
<b>1.แผนการปฏิบัติงาน</b>																
<b>1.1 ตัวชี้วัด</b>																
<b>เชิงปริมาณ</b>																
- คนหางานได้รับการคุ้มครอง	คน	480,000			153,700			105,600			110,400			110,300		
- แรงงานและนายจ้างมีความรู้ ความเข้าใจและปฏิบัติได้ถูกต้องตามกฎหมาย ไม่ตกเป็นเหยื่อของการค้ามนุษย์	คน	21,300			4,820			5,780			5,500			5,200		
<b>1.2.กิจกรรมหลัก</b>																
กิจกรรมที่ 1 : การให้ความคุ้มครองคนหางานตามกฎหมายจัดหางานและคุ้มครองคนหางาน																
- ตัวชี้วัดเชิงปริมาณ : คนหางานได้รับการคุ้มครอง	คน	480,000			153,700			105,600			110,400			110,300		
กิจกรรมที่ 2 : การสร้างความตระหนักรู้แก่แรงงานเพื่อป้องกันปัญหาการค้ามนุษย์																
- ตัวชี้วัดเชิงปริมาณ : แรงงานและนายจ้างมีความรู้ความเข้าใจและปฏิบัติได้ถูกต้องตามกฎหมาย ไม่ตกเป็นเหยื่อของการค้ามนุษย์	คน	21,300			4,820			5,780			5,500			5,200		



ยุทธศาสตร์ชาติ - แผนแม่บทภายใต้ยุทธศาสตร์ชาติ - แผนย่อยของแผนแม่บทฯ ยุทธศาสตร์จัดสรร - แผนงาน - เป้าประสงค์เชิงยุทธศาสตร์ เป้าหมายการให้บริการกระทรวง - เป้าหมายการให้บริการหน่วยงาน ผลผลิต/โครงการ - กิจกรรม	หน่วยงาน	รวมทั้งสิ้น			ไตรมาส 1 ( ต.ค.- ธ.ค.)			ไตรมาส 2 ( ม.ค.- มี.ค.)			ไตรมาส 3 ( เม.ย.- มิ.ย.)			ไตรมาส 4 ( ก.ค.- ก.ย.)		
		แผน (ชั้น พ.ร.บ.)	แผน (ชั้น บริหาร)	ผล	แผน (ชั้น พ.ร.บ.)	แผน (ชั้น บริหาร)	ผล	แผน (ชั้น พ.ร.บ.)	แผน (ชั้น บริหาร)	ผล	แผน (ชั้น พ.ร.บ.)	แผน (ชั้น บริหาร)	ผล	แผน (ชั้น พ.ร.บ.)	แผน (ชั้น บริหาร)	ผล
<b>2.แผนการใช้จ่ายงบประมาณ (2.1+2.2+2.3)</b>		24.2205	-	-	5.0297	-	-	6.4468	-	-	7.5216	-	-	5.2224	-	-
<b>2.1 งบประมาณ :</b>		24.2205	-	-	5.0297	-	-	6.4468	-	-	7.5216	-	-	5.2224	-	-
<b>1 : การให้ความคุ้มครองคนหางานตามกฎหมายจัดหางานและคุ้มครองคนหางาน</b>		16.8814	-	-	3.1734	-	-	4.5729	-	-	5.6661	-	-	3.4690	-	-
- ใช้จ่ายลงทุน		12.6672	-	-	1.9001	-	-	3.8002	-	-	4.4335	-	-	2.5334	-	-
- ใช้จ่ายประจำ		4.2142	-	-	1.2733	-	-	0.7727	-	-	1.2326	-	-	0.9356	-	-
<b>2 : การสร้างความตระหนักรู้แก่แรงงานเพื่อป้องกันปัญหาการค้ามนุษย์</b>		7.3391	-	-	1.8563	-	-	1.8739	-	-	1.8555	-	-	1.7534	-	-
- ใช้จ่ายประจำ		7.3391	-	-	1.8563	-	-	1.8739	-	-	1.8555	-	-	1.7534	-	-
<b>โครงการที่ 3 : โครงการศูนย์ประสานแรงงานประมง</b>		12.0228	-	-	3.2025	-	-	2.8089	-	-	2.9072	-	-	3.1042	-	-
<b>1.แผนการปฏิบัติงาน</b>																
<b>1.1 ตัวชี้วัด</b>																
<b>เชิงปริมาณ</b>																
- แผนงานประมงและนายจ้างมีความรู้ความเข้าใจ และปฏิบัติได้ถูกต้องตามกฎหมายไม่ตกเป็นเหยื่อของการค้ามนุษย์	คน	72,000			25,900			15,240			16,460			14,400		
<b>1.2.กิจกรรมหลัก</b>																
<b>กิจกรรมที่ 1 : การสร้างความตระหนักรู้และจัดระเบียบแรงงานต่างด้าวในภาคประมง</b>																
- ตัวชี้วัดเชิงปริมาณ : แรงงานประมงและนายจ้างมีความรู้ความเข้าใจและปฏิบัติได้ถูกต้องตามกฎหมายไม่ตกเป็นเหยื่อของการค้ามนุษย์	คน	72,000			25,900			15,240			16,460			14,400		
<b>2.แผนการใช้จ่ายงบประมาณ (2.1+2.2+2.3)</b>		12.0228	-	-	3.2025	-	-	2.8089	-	-	2.9072	-	-	3.1042	-	-
<b>2.1 งบประมาณ :</b>		12.0228	-	-	3.2025	-	-	2.8089	-	-	2.9072	-	-	3.1042	-	-
<b>1 : การสร้างความตระหนักรู้และจัดระเบียบแรงงานต่างด้าวในภาคประมง</b>		12.0228	-	-	3.2025	-	-	2.8089	-	-	2.9072	-	-	3.1042	-	-
- ใช้จ่ายประจำ		12.0228	-	-	3.2025	-	-	2.8089	-	-	2.9072	-	-	3.1042	-	-



แบบจัดทำแผน / รายงานผลการปฏิบัติงานและการใช้จ่ายงบประมาณ ประจำปีงบประมาณ พ.ศ. 2565

แบบส่งป.301

งบส่วนราชการ / รัฐวิสาหกิจ  
 งบกลาง

รหัส : 17000  
 รหัส : 17003

รายงานแผน  
 รายงานผล

กระทรวง : กระทรวงแรงงาน


ส่วนราชการ/รัฐวิสาหกิจ : กรมการจัดหางาน

หน่วย : ล้านบาท (ทศนิยม 4 ตำแหน่ง)

ยุทธศาสตร์ชาติ - แผนแม่บทภายใต้ยุทธศาสตร์ชาติ - แผนย่อยของแผนแม่บทฯ ยุทธศาสตร์จัดสรร - แผนงาน - เป้าประสงค์เชิงยุทธศาสตร์ เป้าหมายการให้บริการกระทรวง - เป้าหมายการให้บริการหน่วยงาน ผลลัพธ์/โครงการ - กิจกรรม	หน่วยนับ	รวมทั้งสิ้น			ไตรมาส 1 ( ต.ค.- ธ.ค.)			ไตรมาส 2 ( ม.ค.- มี.ค.)			ไตรมาส 3 ( เม.ย.- มิ.ย.)			ไตรมาส 4 ( ก.ค.- ก.ย.)		
		แผน (ชั้น พ.ร.บ.)	แผน (ชั้น บริหาร)	ผล	แผน (ชั้น พ.ร.บ.)	แผน (ชั้น บริหาร)	ผล	แผน (ชั้น พ.ร.บ.)	แผน (ชั้น บริหาร)	ผล	แผน (ชั้น พ.ร.บ.)	แผน (ชั้น บริหาร)	ผล	แผน (ชั้น พ.ร.บ.)	แผน (ชั้น บริหาร)	ผล
<b>ผลสัมฤทธิ์และประโยชน์ที่คาดว่าจะได้รับ</b>																
ผลสัมฤทธิ์ : แรงงานต่างด้าวเข้าสู่ระบบการทำงานที่ถูกต้องตามกฎหมาย แรงงานไทยและแรงงานต่างด้าวได้รับการคุ้มครองคุ้มครองป้องกันจารกรรมการค้ามนุษย์																
- ตัวชี้วัดเชิงปริมาณ : แรงงานต่างด้าวได้รับอนุญาตทำงานและแรงงานไทย แรงงานต่างด้าวได้รับการคุ้มครอง	คน	902,300			289,620			198,920			207,960			205,800		
<b>ผลสัมฤทธิ์ : บริหารจัดการแรงงานเรื่องวีซ่าเศรษฐกิจพิเศษ</b>																
- ตัวชี้วัดเชิงปริมาณ : แรงงานต่างด้าวได้รับอนุญาตทำงานในเขตเศรษฐกิจพิเศษ	คน	78,000			24,960			17,160			17,940			17,940		
<b>ผลสัมฤทธิ์ : ประชาชนได้รับการส่งเสริมการมีงานทำที่สอดคล้องกับความต้องการของตลาดแรงงาน</b>																
- ตัวชี้วัดเชิงปริมาณ : แรงงานทุกกลุ่มได้รับการส่งเสริมการมีงานทำ	คน	895,173			203,265			202,523			245,362			244,003		
- ตัวชี้วัดเชิงคุณภาพ : ร้อยละเฉลี่ยของแรงงานที่ได้รับการมีงานทำ ไม่น้อยกว่า	ร้อยละ	50												50		
<b>ผลสัมฤทธิ์ : ออกใบอนุญาตทำงานให้ผู้เชี่ยวชาญจากต่างประเทศ</b>																
- ตัวชี้วัดเชิงปริมาณ : ผู้เชี่ยวชาญจากต่างประเทศได้รับอนุญาตทำงาน	คน	17,000			3,900			5,200			4,000			3,900		
<b>ยุทธศาสตร์ชาติ : ยุทธศาสตร์ชาติด้านการสร้างความสามารถในการแข่งขัน</b>		16.2573	-	-	4.1086	-	-	4.0200	-	-	4.0912	-	-	4.0375	-	-
<b>แผนแม่บทภายใต้ยุทธศาสตร์ชาติ : เขตเศรษฐกิจพิเศษ</b>		16.2573	-	-	4.1086	-	-	4.0200	-	-	4.0912	-	-	4.0375	-	-
เป้าหมายแผนแม่บทภายใต้ยุทธศาสตร์ชาติ : การลงทุนในพื้นที่เขตเศรษฐกิจพิเศษทั้งหมดได้รับการยกระดับ		16.2573	-	-	4.1086	-	-	4.0200	-	-	4.0912	-	-	4.0375	-	-
- ตัวชี้วัดเชิงปริมาณ : มูลค่าการลงทุนส่งเสริมการลงทุนในพื้นที่เขตเศรษฐกิจพิเศษทั้งหมด 500,000 ล้านบาท ภายในปี 2565	ล้านบาท															
<b>แผนย่อยของแผนแม่บทภายใต้ยุทธศาสตร์ชาติ : การพัฒนาเขตเศรษฐกิจพิเศษชายแดน</b>		16.2573	-	-	4.1086	-	-	4.0200	-	-	4.0912	-	-	4.0375	-	-
เป้าหมายแผนย่อยของแผนแม่บทภายใต้ยุทธศาสตร์ชาติ : การลงทุนในเขตพัฒนาเศรษฐกิจพิเศษชายแดนเพิ่มขึ้น		16.2573	-	-	4.1086	-	-	4.0200	-	-	4.0912	-	-	4.0375	-	-
เป้าหมายของแผนแม่บทย่อย : มูลค่าการลงทุนในเขตพัฒนาเศรษฐกิจพิเศษชายแดน 10,000 ล้านบาท (ปี 2561-2565)		16.2573	-	-	4.1086	-	-	4.0200	-	-	4.0912	-	-	4.0375	-	-



ยุทธศาสตร์ชาติ - แผนแม่บทภายใต้ยุทธศาสตร์ชาติ - แผนย่อยของแผนแม่บทฯ ยุทธศาสตร์จัดสรร - แผนงาน - เป้าประสงค์เชิงยุทธศาสตร์ เป้าหมายการให้บริการกระทรวง - เป้าหมายการให้บริการหน่วยงาน หมวด/โครงการ - กิจกรรม	หน่วยนับ	รวมทั้งสิ้น			ไตรมาส 1 ( ต.ค.- ธ.ค.)			ไตรมาส 2 ( ม.ค.- มี.ค.)			ไตรมาส 3 ( เม.ย.- มิ.ย.)			ไตรมาส 4 ( ก.ค.- ก.ย.)		
		แผน (ชั้น พ.ร.บ.)	แผน (ชั้น บริหาร)	งบ	แผน (ชั้น พ.ร.บ.)	แผน (ชั้น บริหาร)	งบ	แผน (ชั้น พ.ร.บ.)	แผน (ชั้น บริหาร)	งบ	แผน (ชั้น พ.ร.บ.)	แผน (ชั้น บริหาร)	งบ	แผน (ชั้น พ.ร.บ.)	แผน (ชั้น บริหาร)	งบ
ยุทธศาสตร์จัดสรร : ยุทธศาสตร์ด้านการสร้างความสามารถในการแข่งขัน		16.2573	-	-	4.1086	-	-	4.0200	-	-	4.0912	-	-	4.0375	-	-
แผนงาน : แผนงานยุทธศาสตร์พัฒนาพื้นที่เขตเศรษฐกิจพิเศษ		16.2573	-	-	4.1086	-	-	4.0200	-	-	4.0912	-	-	4.0375	-	-
เป้าหมาย : แนวทางย่อยการพัฒนาเขตพัฒนาเศรษฐกิจพิเศษชายแดน		16.2573	-	-	4.1086	-	-	4.0200	-	-	4.0912	-	-	4.0375	-	-
เป้าหมายการให้บริการกระทรวง : แรงงานมีความพร้อม มีศักยภาพ ได้รับความคุ้มครองเพื่อรองรับ การพัฒนาเศรษฐกิจทุกภาคส่วน		16.2573	-	-	4.1086	-	-	4.0200	-	-	4.0912	-	-	4.0375	-	-
- ตัวชี้วัดเชิงปริมาณ : จำนวนแรงงานต่างด้าวได้รับอนุญาตทำงานในเขตเศรษฐกิจพิเศษ	คน	78,000												78,000		
- ตัวชี้วัดเชิงคุณภาพ : ประสิทธิภาพการผลิตของปัจจัยด้านแรงงานเพิ่มขึ้นไม่น้อยกว่า	ร้อยละ	35												35		
เป้าหมายการให้บริการหน่วยงาน : แรงงานต่างด้าวทำงานถูกต้องตามกฎหมายในเขตเศรษฐกิจพิเศษ		16.2573	-	-	4.1086	-	-	4.0200	-	-	4.0912	-	-	4.0375	-	-
- ตัวชี้วัดเชิงปริมาณ : แรงงานต่างด้าวได้รับอนุญาตทำงานในเขตเศรษฐกิจพิเศษ	คน	78,000			24,960			17,160			17,940			17,940		
โครงการที่ 1 : โครงการศูนย์บริการแบบเบ็ดเสร็จ (One Stop Service) ด้านแรงงานต่างด้าว เพื่อสนับสนุนเขตเศรษฐกิจพิเศษ		16.2573	-	-	4.1086	-	-	4.0200	-	-	4.0912	-	-	4.0375	-	-
1.แผนการปฏิบัติงาน																
1.1 ตัวชี้วัด																
เชิงปริมาณ																
- แรงงานต่างด้าวได้รับอนุญาตทำงานในเขตเศรษฐกิจพิเศษ	คน	78,000			24,960			17,160			17,940			17,940		
1.2.กิจกรรมหลัก																
กิจกรรมที่ 1 : การพิจารณาอนุญาตทำงานแบบเบ็ดเสร็จในเขตเศรษฐกิจพิเศษ																
- ตัวชี้วัดเชิงปริมาณ : แรงงานต่างด้าวได้รับอนุญาตทำงานในเขตเศรษฐกิจพิเศษ	คน	78,000			24,960			17,160			17,940			17,940		
2.แผนการใช้จ่ายงบประมาณ (2.1+2.2+2.3)		16.2573	-	-	4.1086	-	-	4.0200	-	-	4.0912	-	-	4.0375	-	-
2.1 งบประมาณ :		16.2573	-	-	4.1086	-	-	4.0200	-	-	4.0912	-	-	4.0375	-	-
1 : การพิจารณาอนุญาตทำงานแบบเบ็ดเสร็จในเขตเศรษฐกิจพิเศษ		16.2573	-	-	4.1086	-	-	4.0200	-	-	4.0912	-	-	4.0375	-	-
- รายจ่ายประจำ		16.2573	-	-	4.1086	-	-	4.0200	-	-	4.0912	-	-	4.0375	-	-



แบบจัดทำแผน / รายงานผลการปฏิบัติงานและการใช้จ่ายงบประมาณ ประจำปีงบประมาณ พ.ศ. 2565

แบบสป.301

งบส่วนราชการ / รัฐวิสาหกิจ  
 งบกลาง  
 รหัส : 17000  
 รหัส : 17003

กระทรวง : กระทรวงแรงงาน

ส่วนราชการ/รัฐวิสาหกิจ : กรมการจัดหางาน

รายงานแผน  
 รายงานผล


หน่วย : ล้านบาท (ทศนิยม 4 ตำแหน่ง)

ยุทธศาสตร์ชาติ - แผนแม่บทภายใต้ยุทธศาสตร์ชาติ - แผนย่อยของแผนแม่บท ยุทธศาสตร์จัดสรร - แผนงาน - เป้าประสงค์เชิงยุทธศาสตร์ เป้าหมายการให้บริการกระทรวง - เป้าหมายการให้บริการหน่วยงาน ผลลัพธ์/โครงการ - กิจกรรม	หน่วยนับ	รวมทั้งสิ้น			ไตรมาส 1 ( ต.ค.- ธ.ค.)			ไตรมาส 2 ( ม.ค.- มี.ค.)			ไตรมาส 3 ( เม.ย.- มิ.ย.)			ไตรมาส 4 ( ก.ค.- ก.ย.)		
		แผน (ต้น พ.ร.บ.)	แผน (ต้น บริหาร)	ผล	แผน (ต้น พ.ร.บ.)	แผน (ต้น บริหาร)	ผล	แผน (ต้น พ.ร.บ.)	แผน (ต้น บริหาร)	ผล	แผน (ต้น พ.ร.บ.)	แผน (ต้น บริหาร)	ผล	แผน (ต้น พ.ร.บ.)	แผน (ต้น บริหาร)	ผล
ผลสัมฤทธิ์และประโยชน์ที่คาดว่าจะได้รับ																
ผลสัมฤทธิ์ : แร่งงานต่างตัวเข้าสู่ระบบการทำงานที่ถูกต้องตามกฎหมาย แรงงานไทยและแรงงานต่างด้าว ได้รับการคุ้มครองมือถึงหากขบวนการค้ามนุษย์																
- ตัวชี้วัดเชิงปริมาณ : แร่งงานต่างตัวได้รับอนุญาตทำงานและแรงงานไทย แร่งงานต่างตัวได้รับการคุ้มครอง	คน	902,300			289,620			198,920			207,960			205,800		
ผลสัมฤทธิ์ : บริหารจัดการแรงงานรองรับเขตเศรษฐกิจพิเศษ																
- ตัวชี้วัดเชิงปริมาณ : แร่งงานต่างตัวได้รับอนุญาตทำงานในเขตเศรษฐกิจพิเศษ	คน	78,000			24,960			17,160			17,940			17,940		
ผลสัมฤทธิ์ : ประชาชนได้รับการส่งเสริมงานทำที่สอดคล้องกับความต้องการของตลาดแรงงาน																
- ตัวชี้วัดเชิงปริมาณ : แร่งงานทุกกลุ่มได้รับการส่งเสริมงานทำ	คน	895,173			203,265			202,523			245,382			244,003		
- ตัวชี้วัดเชิงคุณภาพ : ร้อยละเฉลี่ยของแรงงานที่ได้รับการฝึกงาน ไม่น้อยกว่า	ร้อยละ	60												60		
ผลสัมฤทธิ์ : ออกใบอนุญาตทำงานให้ผู้เชี่ยวชาญจากต่างประเทศ																
- ตัวชี้วัดเชิงปริมาณ : ผู้เชี่ยวชาญจากต่างประเทศได้รับอนุญาตทำงาน	คน	17,000			3,900			5,200			4,000			3,900		
ยุทธศาสตร์ชาติ : ยุทธศาสตร์พัฒนาและเสริมสร้างศักยภาพทรัพยากรมนุษย์		1,018,5507	-	-	258,6242	-	-	256,4748	-	-	258,4302	-	-	244,0215	-	-
แผนแม่บทภายใต้ยุทธศาสตร์ชาติ : การพัฒนาขีดความสามารถของแรงงาน		245,2857	-	-	63,2200	-	-	80,3727	-	-	88,5131	-	-	53,1789	-	-
เป้าหมายแผนแม่บทภายใต้ยุทธศาสตร์ชาติ : คนไทยทุกช่วงวัยมีคุณภาพเพิ่มขึ้นได้รับการพัฒนาอย่างสมดุล ทั้งด้านร่างกาย สติปัญญาและคุณธรรม จริยธรรม เป็นผู้มีมีความรู้และทักษะในศตวรรษที่ 21 รักษาเรียนรู้ อย่างต่อเนื่องตลอดชีวิต		243,7185	-	-	62,8025	-	-	60,0066	-	-	68,1527	-	-	52,7567	-	-
- ตัวชี้วัดเชิงคุณภาพ : ดัชนีการพัฒนามนุษย์ ค่าคะแนน 0.79 ภายในปี 2565	ค่าคะแนน															
แผนย่อยของแผนแม่บทภายใต้ยุทธศาสตร์ชาติ : แผนแม่บทเฉพาะกิจการเสริมสร้างความเข้มแข็ง ของเศรษฐกิจฐานรากภายในประเทศ (Local Economy)		243,7185	-	-	62,8025	-	-	60,0066	-	-	68,1527	-	-	52,7567	-	-
เป้าหมายแผนย่อยของแผนแม่บทภายใต้ยุทธศาสตร์ชาติ : คนสามารถยังชีพอยู่ได้ มีงานทำ กลุ่มเปราะบาง ได้รับการดูแลอย่างทั่วถึง		201,8870	-	-	51,7582	-	-	50,5319	-	-	56,2368	-	-	45,3601	-	-
เป้าหมายของแผนย่อย : อัตราการว่างงาน ไม่เกินกว่าร้อยละ 1		201,8870	-	-	51,7582	-	-	50,5319	-	-	56,2368	-	-	43,3601	-	-





ยุทธศาสตร์ชาติ - แผนแม่บทภายใต้ยุทธศาสตร์ชาติ - แผนย่อยของแผนแม่บท ยุทธศาสตร์จัดสรร - แผนงาน - เป้าประสงค์เชิงยุทธศาสตร์ เป้าหมายการให้บริการกระทรวง - เป้าหมายการให้บริการหน่วยงาน หมวดเดิม/โครงการ - กิจกรรม	หน่วยนับ	รวมทั้งสิ้น			ไตรมาส 1 ( ต.ค.- ธ.ค.)			ไตรมาส 2 ( ม.ค.- มี.ค.)			ไตรมาส 3 ( เม.ย.- มิ.ย.)			ไตรมาส 4 ( ก.ค.- ก.ย.)		
		แผน (ชั้น พ.ร.บ.)	แผน (ชั้น บริหาร)	งบ	แผน (ชั้น พ.ร.บ.)	แผน (ชั้น บริหาร)	งบ	แผน (ชั้น พ.ร.บ.)	แผน (ชั้น บริหาร)	งบ	แผน (ชั้น พ.ร.บ.)	แผน (ชั้น บริหาร)	งบ	แผน (ชั้น พ.ร.บ.)	แผน (ชั้น บริหาร)	งบ
2.แผนการใช้จ้างประมาณ (2.1+2.2+2.3)		201.8870	-	-	51.7582	-	-	50.5319	-	-	56.2368	-	-	43.3601	-	-
2.1 งบประมาณ :		201.8870	-	-	51.7582	-	-	50.5319	-	-	56.2368	-	-	43.3601	-	-
1 : การให้บริการจัดหางานในประเทศ		177.6048	-	-	47.6058	-	-	43.8603	-	-	48.3515	-	-	37.7872	-	-
- รายจ่ายลงทุน		28.1884	-	-	10.7071	-	-	5.1613	-	-	7.3600	-	-	4.9600	-	-
- รายจ่ายประจำ		149.4164	-	-	36.8987	-	-	38.6990	-	-	40.9915	-	-	32.8272	-	-
2 : การให้บริการจัดหางานต่างประเทศ		24.2822	-	-	4.1524	-	-	6.6716	-	-	7.8853	-	-	5.5729	-	-
- รายจ่ายลงทุน		7.9634	-	-	1.1945	-	-	2.3890	-	-	2.7872	-	-	1.5927	-	-
- รายจ่ายประจำ		16.3188	-	-	2.9579	-	-	4.2826	-	-	5.0981	-	-	3.9802	-	-
เป้าหมายแผนย่อยของแผนแม่บทภายใต้ยุทธศาสตร์ชาติ : สร้างอาชีพและกระจายรายได้สู่ท้องถิ่น		41.8315	-	-	11.0443	-	-	9.4747	-	-	11.9159	-	-	9.3966	-	-
เป้าหมายของแผนแม่บทย่อย อัตราการขยายตัวของการบรรจุงานใหม่ในแต่ละจังหวัดของประเทศไทยเพิ่มขึ้นไม่น้อยกว่าร้อยละ 10 เทียบกับปีก่อนหน้า		41.8315	-	-	11.0443	-	-	9.4747	-	-	11.9159	-	-	9.3966	-	-
<b>ยุทธศาสตร์จัดสรร : ยุทธศาสตร์ด้านการพัฒนาและเสริมสร้างศักยภาพทรัพยากรมนุษย์</b>		<b>41.8315</b>	<b>-</b>	<b>-</b>	<b>11.0443</b>	<b>-</b>	<b>-</b>	<b>9.4747</b>	<b>-</b>	<b>-</b>	<b>11.9159</b>	<b>-</b>	<b>-</b>	<b>9.3966</b>	<b>-</b>	<b>-</b>
แผนงาน : แผนงานยุทธศาสตร์พัฒนาศักยภาพคนตลอดช่วงชีวิต		41.8315	-	-	11.0443	-	-	9.4747	-	-	11.9159	-	-	9.3966	-	-
เป้าหมาย : แนวทางย่อยการพัฒนาและยกระดับศักยภาพแรงงาน		41.8315	-	-	11.0443	-	-	9.4747	-	-	11.9159	-	-	9.3966	-	-
เป้าหมายการให้บริการกระทรวง : ประชาชนวัยแรงงาน มีศักยภาพสูง มีงานทำสอดคล้องกับความต้องการของตลาดแรงงาน และได้รับการพัฒนาคุณภาพชีวิตอย่างเหมาะสม		41.8315	-	-	11.0443	-	-	9.4747	-	-	11.9159	-	-	9.3966	-	-
- ตัวชี้วัดเชิงปริมาณ : จำนวนแรงงานที่ได้รับการพัฒนาคุณภาพชีวิตและความยั่งยืนในครอบครัว	คน	5,500												5,500		
- ตัวชี้วัดเชิงคุณภาพ : ร้อยละเฉลี่ยของแรงงานทุกกลุ่มเป้าหมายมีงานทำไม่น้อยกว่า	ร้อยละ	60												60		
- ตัวชี้วัดเชิงคุณภาพ : ประสิทธิภาพการผลิตของปัจจัยด้านแรงงานเพิ่มขึ้นไม่น้อยกว่า	ร้อยละ	35												25		
เป้าหมายการให้บริการหน่วยงาน : ส่งเสริมให้กำลังแรงงานมีงานทำ มีอาชีพ		41.8315	-	-	11.0443	-	-	9.4747	-	-	11.9159	-	-	9.3966	-	-
- ตัวชี้วัดเชิงปริมาณ : นักเรียนต้องระดับชั้นประถมศึกษาขึ้นไป นักศึกษา และประชาชนได้รับการแนะแนวอาชีพและส่งเสริมอาชีพ	คน	275,500			74,305			54,895			68,955			67,445		
- ตัวชี้วัดเชิงปริมาณ : แรงงานทุกกลุ่มได้รับการส่งเสริมการมีงานทำ	คน	607,778			125,196			135,016			173,717			173,647		
- ตัวชี้วัดเชิงคุณภาพ : ร้อยละเฉลี่ยของแรงงานที่ได้รับการมีงานทำ ไม่น้อยกว่า	ร้อยละ	60												60		



ยุทธศาสตร์ชาติ - แผนแม่บทภายใต้ยุทธศาสตร์ชาติ - แผนย่อยของแผนแม่บท ยุทธศาสตร์จัดสรร - แผนงาน - เป้าประสงค์เชิงยุทธศาสตร์ เป้าหมายการให้บริการกระทรวง - เป้าหมายการให้บริการหน่วยงาน หมวดหมู่/โครงการ - กิจกรรม	หน่วยนับ	รวมทั้งสิ้น			ไตรมาส 1 ( ม.ค.- มี.ค.)			ไตรมาส 2 ( เม.ค.- มิ.ย.)			ไตรมาส 3 ( เม.ย.- มิ.ย.)			ไตรมาส 4 ( ก.ค.- ก.ย.)		
		แผน (ชั้น พ.ร.บ.)	แผน (ชั้น บริหาร)	ผล	แผน (ชั้น พ.ร.บ.)	แผน (ชั้น บริหาร)	ผล	แผน (ชั้น พ.ร.บ.)	แผน (ชั้น บริหาร)	ผล	แผน (ชั้น พ.ร.บ.)	แผน (ชั้น บริหาร)	ผล	แผน (ชั้น พ.ร.บ.)	แผน (ชั้น บริหาร)	ผล
<b>โครงการที่ 1 : โครงการวันทหารกล้า</b>		3.2994	-	-	0.9345	-	-	0.8870	-	-	0.9345	-	-	0.5434	-	-
<b>1.แผนการปฏิบัติงาน</b>																
<b>1.1 ตัวชี้วัด</b>																
<b>เชิงปริมาณ</b>																
- แรงงานที่ได้รับการส่งเสริมการมีงานทำ	คน	10,000			3,000			2,000			3,000			2,000		
<b>เชิงคุณภาพ</b>																
- ผู้รับบริการสามารถนำความรู้ด้านอาชีพไปใช้ประโยชน์ในการเลือกศึกษา เลือกประกอบอาชีพได้ไม่น้อยกว่า	ร้อยละ	95			-			-			-			85		
<b>1.2 กิจกรรมหลัก</b>																
<b>กิจกรรมที่ 1 : วันทหารกล้า</b>																
- ตัวชี้วัดเชิงปริมาณ : แรงงานที่ได้รับการส่งเสริมการมีงานทำ	คน	10,000			3,000			2,000			3,000			2,000		
- ตัวชี้วัดเชิงคุณภาพ : ผู้รับบริการสามารถนำความรู้ด้านอาชีพไปใช้ประโยชน์ในการเลือกศึกษา เลือกประกอบอาชีพได้ไม่น้อยกว่า	ร้อยละ	95			-			-			-			85		
<b>2.แผนการใช้จ่ายงบประมาณ (2.1+2.2+2.3)</b>		3.2994	-	-	0.9345	-	-	0.8870	-	-	0.9345	-	-	0.5434	-	-
<b>2.1 งบประมาณ :</b>		3.2994	-	-	0.9345	-	-	0.8870	-	-	0.9345	-	-	0.5434	-	-
<b>1 : วันทหารกล้า</b>		3.2994	-	-	0.9345	-	-	0.8870	-	-	0.9345	-	-	0.5434	-	-
- ใช้จ่ายประจำ		3.2994	-	-	0.9345	-	-	0.8870	-	-	0.9345	-	-	0.5434	-	-
<b>โครงการที่ 2 : โครงการเตรียมความพร้อมแก่กำลังแรงงาน</b>		38.5321	-	-	10.1098	-	-	8.5877	-	-	10.9814	-	-	8.8532	-	-
<b>1.แผนการปฏิบัติงาน</b>																
<b>1.1 ตัวชี้วัด</b>																
<b>เชิงปริมาณ</b>																
- นักเรียนตั้งแต่ระดับชั้นประถมศึกษาขึ้นไป นักศึกษา และประชาชนที่ได้รับการแนะนำอาชีพ และส่งเสริมอาชีพ	คน	265,600			71,305			62,895			65,955			65,445		
<b>เชิงคุณภาพ</b>																
- ผู้รับบริการสามารถนำความรู้ไปใช้ประโยชน์ในการเลือกศึกษาหรือประกอบอาชีพได้ไม่น้อยกว่า	ร้อยละ	85			-			-			-			85		




ยุทธศาสตร์ชาติ - แผนแม่บทภายใต้ยุทธศาสตร์ชาติ - แผนย่อยของแผนแม่บท ยุทธศาสตร์จัดสรร - แผนงาน - เป้าประสงค์เชิงยุทธศาสตร์ เป้าหมายการให้บริการกระทรวง - เป้าหมายการให้บริการหน่วยงาน หมวดจัดโครงการ - กิจกรรม	หน่วยนับ	รวมทั้งสิ้น			ไตรมาส 1 ( ต.ค.- ธ.ค.)			ไตรมาส 2 ( ม.ค.- มี.ค.)			ไตรมาส 3 ( เม.ย.- มิ.ย.)			ไตรมาส 4 ( ก.ค.- ก.ย.)		
		แผน (ชั้น พ.ร.บ.)	แผน (ชั้น บริหาร)	ผล	แผน (ชั้น พ.ร.บ.)	แผน (ชั้น บริหาร)	ผล	แผน (ชั้น พ.ร.บ.)	แผน (ชั้น บริหาร)	ผล	แผน (ชั้น พ.ร.บ.)	แผน (ชั้น บริหาร)	ผล	แผน (ชั้น พ.ร.บ.)	แผน (ชั้น บริหาร)	ผล
<b>1.2.กิจกรรมหลัก</b>																
กิจกรรมที่ 1 : พัฒนาการจัดประเภทมาตรฐานอุตสาหกรรมและมาตรฐานอาชีพ (ประเทศไทย) - ตัวชี้วัดเชิงปริมาณ : จำนวนมาตรฐานอุตสาหกรรมและมาตรฐานอาชีพที่มีการเปลี่ยนแปลง	อาชีพ	300			65			90			100			45		
กิจกรรมที่ 2 : ประชุมชี้แจงโครงการเพิ่มทักษะแก่นักเรียนครอบครัวยากจน - ตัวชี้วัดเชิงปริมาณ : ผู้เข้าร่วมการโรงเรียนและครูแนะแนวในโรงเรียนสังกัดสำนักงาน เขตพื้นที่การศึกษาประถมศึกษา สำนักงานเขตพื้นที่การศึกษามัธยมศึกษาและสังกัดองค์กร ปกครอง	คน	19,876			19,876											
กิจกรรมที่ 3 : แนะนำอาชีพและส่งเสริมอาชีพ - ตัวชี้วัดเชิงปริมาณ : นักเรียนตั้งแต่ระดับชั้นประถมศึกษาขึ้นไป นักศึกษา และประชาชน ได้รับการแนะนำอาชีพและส่งเสริมอาชีพ	คน	265,600			71,305			62,895			65,955			65,445		
<b>2.แผนการใช้จ่ายงบประมาณ (2.1+2.2+2.3)</b>		<b>38.5321</b>	-	-	<b>10.1098</b>	-	-	<b>8.5877</b>	-	-	<b>10.9814</b>	-	-	<b>8.8532</b>	-	-
<b>2.1 งบประมาณ :</b>		<b>38.5321</b>	-	-	<b>10.1098</b>	-	-	<b>8.5877</b>	-	-	<b>10.9814</b>	-	-	<b>8.8532</b>	-	-
<b>1 : พัฒนาการจัดประเภทมาตรฐานอุตสาหกรรมและมาตรฐานอาชีพ (ประเทศไทย)</b>		<b>1.3225</b>	-	-	<b>0.3305</b>	-	-	<b>0.3306</b>	-	-	<b>0.3308</b>	-	-	<b>0.3306</b>	-	-
- ใช้จ่ายประจำ		<b>1.3225</b>	-	-	<b>0.3305</b>	-	-	<b>0.3306</b>	-	-	<b>0.3308</b>	-	-	<b>0.3306</b>	-	-
<b>2 : ประชุมชี้แจงโครงการเพิ่มทักษะแก่นักเรียนครอบครัวยากจน</b>		<b>0.7043</b>	-	-	<b>0.7043</b>	-	-		-	-		-	-		-	-
- ใช้จ่ายประจำ		<b>0.7043</b>	-	-	<b>0.7043</b>	-	-		-	-		-	-		-	-
<b>3 : แนะนำอาชีพและส่งเสริมอาชีพ</b>		<b>36.5053</b>	-	-	<b>9.0750</b>	-	-	<b>8.2571</b>	-	-	<b>10.6506</b>	-	-	<b>8.5226</b>	-	-
- ใช้จ่ายลงทุน		<b>7.9362</b>	-	-	<b>1.1904</b>	-	-	<b>2.3809</b>	-	-	<b>2.7777</b>	-	-	<b>1.5872</b>	-	-
- ใช้จ่ายประจำ		<b>28.5691</b>	-	-	<b>7.8846</b>	-	-	<b>5.8762</b>	-	-	<b>7.8729</b>	-	-	<b>6.9354</b>	-	-
เป้าหมายแผนแม่บทภายใต้ยุทธศาสตร์ชาติ : คนไทยทุกช่วงวัยมีคุณภาพเพิ่มขึ้นได้รับการพัฒนาอย่างสมดุล ทั้งด้านร่างกาย สติปัญญาและคุณธรรม จริยธรรม เป็นผู้ที่มีความรู้และทักษะในศตวรรษที่ 21 รักการเรียนรู้ อย่างต่อเนื่องตลอดชีวิต		1.5672	-	-	0.4175	-	-	0.3661	-	-	0.3504	-	-	0.4232	-	-
- ตัวชี้วัดเชิงคุณภาพ : ดัชนีการพัฒนามนุษย์ ค่าคะแนน 0.79 ภายในปี 2565	ค่าคะแนน															
<b>แผนย่อยของแผนแม่บทภายใต้ยุทธศาสตร์ชาติ : การพัฒนาและยกระดับศักยภาพวัยรุ่นแรงงาน</b>		<b>1.5672</b>	-	-	<b>0.4175</b>	-	-	<b>0.3661</b>	-	-	<b>0.3604</b>	-	-	<b>0.4232</b>	-	-
เป้าหมายแผนย่อยของแผนแม่บทภายใต้ยุทธศาสตร์ชาติ : มีคนไทยที่มีความสามารถและผู้เชี่ยวชาญ ต่างประเทศเข้ามามีวิทยาศาสตร์ เทคโนโลยี และนวัตกรรมในอุตสาหกรรมเป้าหมายเพิ่มขึ้น		1.5672	-	-	0.4175	-	-	0.3661	-	-	0.3504	-	-	0.4232	-	-
เป้าหมายของแผนย่อย สืบสานทำสิ่งแห่งแผ่นดินวิทยาศาสตร์และเทคโนโลยีเพิ่มขึ้น ร้อยละ 10 ภายในปี 2565		1.5672	-	-	0.4175	-	-	0.3661	-	-	0.3504	-	-	0.4232	-	-




ยุทธศาสตร์ชาติ - แผนแม่บทภายใต้ยุทธศาสตร์ชาติ - แผนย่อยของแผนแม่บท ยุทธศาสตร์จัดสรร - แผนงาน - เป้าประสงค์เชิงยุทธศาสตร์ เป้าหมายการให้บริการกระทรวง - เป้าหมายการให้บริการหน่วยงาน ผลผลิตโครงการ - กิจกรรม	หน่วยงาน	รวมทั้งสิ้น			ไตรมาส 1 ( ม.ค.- มี.ค.)			ไตรมาส 2 ( เม.ค.- มี.ค.)			ไตรมาส 3 ( เม.ย.- มิ.ย.)			ไตรมาส 4 ( ก.ค.- ก.ย.)		
		แผน (ชั้น พ.ร.บ.)	แผน (ชั้น บริหาร)	ผล	แผน (ชั้น พ.ร.บ.)	แผน (ชั้น บริหาร)	ผล	แผน (ชั้น พ.ร.บ.)	แผน (ชั้น บริหาร)	ผล	แผน (ชั้น พ.ร.บ.)	แผน (ชั้น บริหาร)	ผล	แผน (ชั้น พ.ร.บ.)	แผน (ชั้น บริหาร)	ผล
ยุทธศาสตร์จัดสรร : ยกระดับมาตรฐานการพัฒนาระบบและเสริมสร้างศักยภาพทรัพยากรมนุษย์		1.5672	-	-	0.4175	-	-	0.3661	-	-	0.3604	-	-	0.4232	-	-
แผนงาน : แผนงานยุทธศาสตร์พัฒนาศักยภาพคนตลอดช่วงชีวิต		1.5672	-	-	0.4175	-	-	0.3661	-	-	0.3604	-	-	0.4232	-	-
เป้าหมาย : แนวทางย่อยการพัฒนาและยกระดับศักยภาพแรงงาน		1.5672	-	-	0.4175	-	-	0.3661	-	-	0.3604	-	-	0.4232	-	-
เป้าหมายการให้บริการกระทรวง : กำลังแรงงานด้านวิทยาศาสตร์และเทคโนโลยีในประเทศไทยเพิ่มขึ้น		1.5672	-	-	0.4175	-	-	0.3661	-	-	0.3604	-	-	0.4232	-	-
- ตัวชี้วัดเชิงปริมาณ : จำนวนผู้เชี่ยวชาญจากต่างประเทศได้รับอนุญาตทำงาน	คน	17,000												17,000		
- ตัวชี้วัดเชิงปริมาณ : จำนวนผู้ได้รับการพัฒนาสมรรถนะแรงงานด้านวิทยาศาสตร์และเทคโนโลยี	คน	6,360												6,360		
เป้าหมายการให้บริการหน่วยงาน : ออกใบอนุญาตทำงานให้ผู้เชี่ยวชาญจากต่างประเทศ		1.5672	-	-	0.4175	-	-	0.3661	-	-	0.3604	-	-	0.4232	-	-
- ตัวชี้วัดเชิงปริมาณ : ผู้เชี่ยวชาญจากต่างประเทศได้รับอนุญาตทำงาน	คน	17,000			3,900			5,200			4,000			3,900		
โครงการที่ 1 : โครงการออกใบอนุญาตทำงานให้ผู้เชี่ยวชาญ		1.5672	-	-	0.4175	-	-	0.3661	-	-	0.3604	-	-	0.4232	-	-
1.แผนการปฏิบัติงาน																
1.1 ตัวชี้วัด																
เชิงปริมาณ																
- ผู้เชี่ยวชาญจากต่างประเทศได้รับอนุญาตทำงาน	คน	17,000			3,900			5,200			4,000			3,900		
1.2.กิจกรรมหลัก																
กิจกรรมที่ 1 : ออกใบอนุญาตทำงานให้ผู้เชี่ยวชาญ																
- ตัวชี้วัดเชิงปริมาณ : ผู้เชี่ยวชาญจากต่างประเทศได้รับอนุญาตทำงาน	คน	17,000			3,900			5,200			4,000			3,900		
2.แผนการใช้จ่ายงบประมาณ (2.1+2.2+2.3)		1.5672	-	-	0.4175	-	-	0.3661	-	-	0.3604	-	-	0.4232	-	-
2.1 งบประมาณ :		1.5672	-	-	0.4175	-	-	0.3661	-	-	0.3604	-	-	0.4232	-	-
1 : ออกใบอนุญาตทำงานให้ผู้เชี่ยวชาญ		1.5672	-	-	0.4175	-	-	0.3661	-	-	0.3604	-	-	0.4232	-	-
- ใช้จ่ายประจำ		1.5672	-	-	0.4175	-	-	0.3661	-	-	0.3604	-	-	0.4232	-	-
แผนแม่บทภายใต้ยุทธศาสตร์ชาติ : การดำเนินการกึ่งพื้นฐานเพื่อสนับสนุนยุทธศาสตร์		52.0013	-	-	15.2770	-	-	15.5975	-	-	10.6216	-	-	10.5052	-	-
เป้าหมายแผนแม่บทภายใต้ยุทธศาสตร์ชาติ : การดำเนินการกึ่งพื้นฐานเพื่อสนับสนุนยุทธศาสตร์ด้านการพัฒนาและเสริมสร้างศักยภาพทรัพยากรมนุษย์		52.0013	-	-	15.2770	-	-	15.5975	-	-	10.6216	-	-	10.5052	-	-
แผนย่อยของแผนแม่บทภายใต้ยุทธศาสตร์ชาติ : การดำเนินการกึ่งพื้นฐานเพื่อสนับสนุนยุทธศาสตร์ด้านการพัฒนาและเสริมสร้างศักยภาพทรัพยากรมนุษย์		52.0013	-	-	15.2770	-	-	15.5975	-	-	10.6216	-	-	10.5052	-	-
เป้าหมายแผนย่อยของแผนแม่บทภายใต้ยุทธศาสตร์ชาติ : การดำเนินการกึ่งพื้นฐานเพื่อสนับสนุนยุทธศาสตร์ด้านการพัฒนาและเสริมสร้างศักยภาพทรัพยากรมนุษย์		52.0013	-	-	15.2770	-	-	15.5975	-	-	10.6216	-	-	10.5052	-	-
เป้าหมายของแผนแม่บทย่อย : ใช้จ่ายพื้นฐานด้านการพัฒนาและเสริมสร้างศักยภาพทรัพยากรมนุษย์		52.0013	-	-	15.2770	-	-	15.5975	-	-	10.6216	-	-	10.5052	-	-



ยุทธศาสตร์ชาติ - แผนแม่บทภายใต้ยุทธศาสตร์ชาติ - แผนย่อยของแผนแม่บท ยุทธศาสตร์จัดสรร - แผนงาน - เป้าประสงค์เชิงยุทธศาสตร์ เป้าหมายการให้บริการกระทรวง - เป้าหมายการให้บริการหน่วยงาน ผลผลิต/โครงการ - กิจกรรม	หน่วยงาน	รวมทั้งสิ้น			ไตรมาส 1 (ก.ค.- ธ.ค.)			ไตรมาส 2 (ม.ค.- มิ.ย.)			ไตรมาส 3 (เม.ย.- มิ.ย.)			ไตรมาส 4 (ก.ค.- ก.ย.)		
		แผน (ต้น พ.ร.บ.)	แผน (ต้น บริหาร)	ผล	แผน (ต้น พ.ร.บ.)	แผน (ต้น บริหาร)	ผล	แผน (ต้น พ.ร.บ.)	แผน (ต้น บริหาร)	ผล	แผน (ต้น พ.ร.บ.)	แผน (ต้น บริหาร)	ผล	แผน (ต้น พ.ร.บ.)	แผน (ต้น บริหาร)	ผล
ยุทธศาสตร์จัดสรร : ยุทธศาสตร์ด้านกาพัฒนาและเสริมสร้างศักยภาพทรัพยากรมนุษย์		52.0013	-	-	15.2770	-	-	15.5975	-	-	10.6216	-	-	10.5052	-	-
แผนงาน : แผนงานพื้นฐานด้านการพัฒนาและเสริมสร้างศักยภาพทรัพยากรมนุษย์		52.0013	-	-	15.2770	-	-	15.5975	-	-	10.6216	-	-	10.5052	-	-
เป้าหมาย : แผนงานพื้นฐานด้านการพัฒนาและเสริมสร้างศักยภาพทรัพยากรมนุษย์		52.0013	-	-	15.2770	-	-	15.5975	-	-	10.6216	-	-	10.5052	-	-
เป้าหมายการให้บริการกระทรวง : ประชาชนวัยแรงงาน มีศักยภาพสูง มีงานทำสอดคล้องกับความต้องการ ของตลาดแรงงาน และได้รับการพัฒนาคุณภาพชีวิตอย่างเหมาะสม		52.0013	-	-	15.2770	-	-	15.5975	-	-	10.6216	-	-	10.5052	-	-
- ตัวชี้วัดเชิงปริมาณ : จำนวนแรงงานที่ได้รับการพัฒนาคุณภาพชีวิตและความอบอุ่นในครอบครัว	คน	5,500														5,500
- ตัวชี้วัดเชิงคุณภาพ : ร้อยละเฉลี่ยของแรงงานทุกกลุ่มเป้าหมายมีงานทำไม่น้อยกว่า	ร้อยละ	60														60
- ตัวชี้วัดเชิงคุณภาพ : ประสิทธิภาพการผลิตของปัจจัยต้นแรงงานเพิ่มขึ้นไม่น้อยกว่า	ร้อยละ	35														35
เป้าหมายการให้บริการหน่วยงาน : ส่งเสริมให้กำลังแรงงานมีงานทำ มีอาชีพ		52.0013	-	-	15.2770	-	-	15.5975	-	-	10.6216	-	-	10.5052	-	-
- ตัวชี้วัดเชิงปริมาณ : นักเรียนตั้งแต่ระดับชั้นประถมศึกษาขึ้นไป นักศึกษา และประชาชนได้รับการ แนะแนวอาชีพและส่งเสริมอาชีพ	คน	275,600			74,305			64,895			68,955			67,445		
- ตัวชี้วัดเชิงปริมาณ : แรงงานทุกกลุ่มได้รับการส่งเสริมการมีงานทำ	คน	607,778			125,196			135,018			173,717			173,847		
- ตัวชี้วัดเชิงคุณภาพ : ร้อยละเฉลี่ยของแรงงานที่ได้รับการมีงานทำ ไม่น้อยกว่า	ร้อยละ	60			-			-			-			60		
ผลผลิตที่ 1 : สถาบันบริหารจัดการจัดงานเพื่อเพิ่มโอกาสการมีงานทำ		52.0013	-	-	15.2770	-	-	15.5975	-	-	10.6216	-	-	10.5052	-	-
1.แผนการปฏิบัติงาน																
1.1 ตัวชี้วัด																
เชิงปริมาณ																
- ประชาชนได้รับการข้อมูลข่าวสารตลาดแรงงาน	คน	8,000,000			600,000			2,000,000			2,700,000			2,700,000		
เชิงคุณภาพ																
- ผู้ได้รับการนำข้อมูลข่าวสารตลาดแรงงานไปใช้ประโยชน์ ไม่น้อยกว่า	ร้อยละ	75			-			-			-			75		
1.2.กิจกรรมหลัก																
กิจกรรมที่ 1 : การให้บริการข้อมูลข่าวสารตลาดแรงงาน																
- ตัวชี้วัดเชิงปริมาณ : ประชาชนได้รับการข้อมูลข่าวสารตลาดแรงงาน	คน	8,000,000			600,000			2,000,000			2,700,000			2,700,000		
- ตัวชี้วัดเชิงคุณภาพ : ผู้ได้รับการนำข้อมูลข่าวสารตลาดแรงงานไปใช้ประโยชน์ ไม่น้อยกว่า	ร้อยละ	75			-			-			-			75		
กิจกรรมที่ 2 : การพัฒนาเทคโนโลยีสารสนเทศและการสื่อสาร																
- ตัวชี้วัดเชิงปริมาณ : ครุภัณฑ์ที่ได้รับการจัดซื้อตามเป้าหมายและเวลาที่กำหนด	ร้อยละ	100			-			-			-			100		



ยุทธศาสตร์ชาติ - แผนแม่บทภายใต้ยุทธศาสตร์ชาติ - แผนย่อยของแผนแม่บท ยุทธศาสตร์จัดสรร - แผนงาน - เป้าประสงค์เชิงยุทธศาสตร์ เป้าหมายการให้บริการกระทรวง - เป้าหมายการให้บริการหน่วยงาน ผลผลิต/โครงการ - กิจกรรม	หน่วยงาน	รวมทั้งสิ้น			ไตรมาส 1 ( ต.ค.- ธ.ค.)			ไตรมาส 2 ( ม.ค.- มี.ค.)			ไตรมาส 3 ( เม.ย.- มิ.ย.)			ไตรมาส 4 ( ก.ค.- ก.ย.)		
		แผน (ชั้น พ.ร.บ.)	แผน (ชั้น บริหาร)	ผล	แผน (ชั้น พ.ร.บ.)	แผน (ชั้น บริหาร)	ผล	แผน (ชั้น พ.ร.บ.)	แผน (ชั้น บริหาร)	ผล	แผน (ชั้น พ.ร.บ.)	แผน (ชั้น บริหาร)	ผล	แผน (ชั้น พ.ร.บ.)	แผน (ชั้น บริหาร)	ผล
2.แผนการใช้จ่ายงบประมาณ (2.1+2.2+2.3)		52.0013	-	-	15.2770	-	-	15.5975	-	-	10.6216	-	-	10.5052	-	-
2.1 งบประมาณ :		52.0013	-	-	15.2770	-	-	15.5975	-	-	10.6216	-	-	10.5052	-	-
1 : การให้บริการข้อมูลข่าวสารตลาดแรงงาน		8.6882	-	-	1.9832	-	-	2.2971	-	-	2.3222	-	-	2.0857	-	-
- รายจ่ายประจำ		8.6882	-	-	1.9832	-	-	2.2971	-	-	2.3222	-	-	2.0857	-	-
2 : การพัฒนาเทคโนโลยีสารสนเทศและการสื่อสาร		43.3131	-	-	13.2938	-	-	13.3004	-	-	8.2994	-	-	8.4195	-	-
- รายจ่ายลงทุน		9.7478	-	-	4.8739	-	-	4.8739	-	-	-	-	-	-	-	-
- รายจ่ายประจำ		33.5653	-	-	8.4199	-	-	8.4265	-	-	8.2994	-	-	8.4195	-	-
<b>แผนแม่บทภายใต้ยุทธศาสตร์ชาติ : บุคลากรภาครัฐ</b>		<b>721.2637</b>	-	-	<b>180.1272</b>	-	-	<b>180.5046</b>	-	-	<b>180.2955</b>	-	-	<b>180.3364</b>	-	-
เป้าหมายแผนแม่บทภายใต้ยุทธศาสตร์ชาติ : บุคลากรรัฐดำเนินการพัฒนาและเสริมสร้างศักยภาพทรัพยากรมนุษย์		721.2637	-	-	180.1272	-	-	180.5046	-	-	180.2955	-	-	180.3364	-	-
แผนย่อยของแผนแม่บทภายใต้ยุทธศาสตร์ชาติ : บุคลากรรัฐดำเนินการพัฒนาและเสริมสร้างศักยภาพทรัพยากรมนุษย์		721.2637	-	-	180.1272	-	-	180.5046	-	-	180.2955	-	-	180.3364	-	-
เป้าหมายแผนย่อยของแผนแม่บทภายใต้ยุทธศาสตร์ชาติ : บุคลากรรัฐดำเนินการพัฒนาและเสริมสร้างศักยภาพทรัพยากรมนุษย์		721.2637	-	-	180.1272	-	-	180.5046	-	-	180.2955	-	-	180.3364	-	-
เป้าหมายของแผนแม่บทย่อย : ค่าใช้จ่ายบุคลากรรัฐดำเนินการพัฒนาและเสริมสร้างศักยภาพทรัพยากรมนุษย์		721.2637	-	-	180.1272	-	-	180.5046	-	-	180.2955	-	-	180.3364	-	-
<b>ยุทธศาสตร์จัดสรร : ยุทธศาสตร์ดำเนินการพัฒนาและเสริมสร้างศักยภาพทรัพยากรมนุษย์</b>		<b>721.2637</b>	-	-	<b>180.1272</b>	-	-	<b>180.5046</b>	-	-	<b>180.2955</b>	-	-	<b>180.3364</b>	-	-
แผนงาน : แผนงานบุคลากรภาครัฐ		721.2637	-	-	180.1272	-	-	180.5046	-	-	180.2955	-	-	180.3364	-	-
เป้าหมาย : แผนงานบุคลากรภาครัฐ (ดำเนินการพัฒนาและเสริมสร้างศักยภาพทรัพยากรมนุษย์)		721.2637	-	-	180.1272	-	-	180.5046	-	-	180.2955	-	-	180.3364	-	-
เป้าหมายการให้บริการกระทรวง : เพื่อเป็นค่าใช้จ่ายบุคลากรภาครัฐ		721.2637	-	-	180.1272	-	-	180.5046	-	-	180.2955	-	-	180.3364	-	-
เป้าหมายการให้บริการหน่วยงาน : เพื่อเป็นค่าใช้จ่ายบุคลากรภาครัฐ		721.2637	-	-	180.1272	-	-	180.5046	-	-	180.2955	-	-	180.3364	-	-
ผลผลิตที่ 1 : รายการค่าใช้จ่ายบุคลากรภาครัฐ พัฒนาและยกระดับผลผลิตภาพแรงงาน		721.2637	-	-	180.1272	-	-	180.5046	-	-	180.2955	-	-	180.3364	-	-
1.แผนการปฏิบัติงาน																
1.1 ตัวชี้วัด																
1.2.กิจกรรมหลัก																
กิจกรรมที่ 1 : รายการค่าใช้จ่ายบุคลากรภาครัฐ ประชาชนทุกกลุ่มได้รับการส่งเสริมการมีงานทำ																
2.แผนการใช้จ่ายงบประมาณ (2.1+2.2+2.3)		721.2637	-	-	180.1272	-	-	180.5046	-	-	180.2955	-	-	180.3364	-	-
2.1 งบประมาณ :		721.2637	-	-	180.1272	-	-	180.5046	-	-	180.2955	-	-	180.3364	-	-
1 : รายการค่าใช้จ่ายบุคลากรภาครัฐ ประชาชนทุกกลุ่มได้รับการส่งเสริมการมีงานทำ		721.2637	-	-	180.1272	-	-	180.5046	-	-	180.2955	-	-	180.3364	-	-
+ รายจ่ายประจำ		721.2637	-	-	180.1272	-	-	180.5046	-	-	180.2955	-	-	180.3364	-	-



แบบจัดทำแผน / รายงานผลการปฏิบัติงานและการใช้จ่ายงบประมาณ ประจำปีงบประมาณ พ.ศ. 2565

แบบส่งป.301

งบส่วนราชการ / รัฐวิสาหกิจ

งบกลาง

รหัส : 17000

รหัส : 17003

รายงานแผน

รายงานผล

กระทรวง : กระทรวงแรงงาน

ส่วนราชการ/รัฐวิสาหกิจ : กรมการจัดหางาน

หน่วย : ล้านบาท (ทศนิยม 4 ตำแหน่ง)

ยุทธศาสตร์ชาติ - แผนแม่บทภายใต้ยุทธศาสตร์ชาติ - แผนย่อยของแผนแม่บท ยุทธศาสตร์จัดสรร - แผนงาน - เป็นประสงค์เชิงยุทธศาสตร์ เป้าหมายการให้บริการกระทรวง - เป้าหมายการให้บริการหน่วยงาน มหัศจรรย์โครงการ - กิจกรรม	หน่วยนับ	รวมทั้งสิ้น			ไตรมาส 1 ( ต.ค.- ธ.ค.)			ไตรมาส 2 ( ม.ค.- มี.ค.)			ไตรมาส 3 ( เม.ย.- มิ.ย.)			ไตรมาส 4 ( ก.ค.- ก.ย.)		
		แผน	แผน	ผล	แผน	แผน	ผล	แผน	แผน	ผล	แผน	แผน	ผล	แผน	แผน	ผล
		(ชั้น พ.ร.บ.)	(ชั้น บริหาร)		(ชั้น พ.ร.บ.)	(ชั้น บริหาร)		(ชั้น พ.ร.บ.)	(ชั้น บริหาร)		(ชั้น พ.ร.บ.)	(ชั้น บริหาร)		(ชั้น พ.ร.บ.)	(ชั้น บริหาร)	
<b>ผลสัมฤทธิ์และประโยชน์ที่คาดว่าจะได้รับ</b>																
ผลสัมฤทธิ์ : แรงงานต่างด้าวเข้าสู่ระบบการทำงานที่ถูกต้องตามกฎหมาย แรงงานไทยและแรงงานต่างด้าวได้รับการคุ้มครองป้องกันจากขบวนการค้ามนุษย์																
- ตัวชี้วัดเชิงปริมาณ : แรงงานต่างด้าวได้รับอนุญาตทำงานและแรงงานไทย แรงงานต่างด้าวได้รับการคุ้มครอง	คน	902,300			289,620			198,920			207,960			205,800		
<b>ผลสัมฤทธิ์ : บริหารจัดการแรงงานรองรับเขตเศรษฐกิจพิเศษ</b>																
- ตัวชี้วัดเชิงปริมาณ : แรงงานต่างด้าวได้รับอนุญาตทำงานในเขตเศรษฐกิจพิเศษ	คน	78,000			24,960			17,160			17,940			17,940		
<b>ผลสัมฤทธิ์ : ประชาชนได้รับการส่งเสริมการมีงานทำที่สอดคล้องกับความต้องการของตลาดแรงงาน</b>																
- ตัวชี้วัดเชิงปริมาณ : แรงงานทุกกลุ่มได้รับการส่งเสริมการมีงานทำ	คน	895,173			203,265			202,523			245,382			244,003		
- ตัวชี้วัดเชิงคุณภาพ : ร้อยละเฉลี่ยของแรงงานที่ได้รับการมีงานทำ ไม่น้อยกว่า	ร้อยละ	60												60		
<b>ผลสัมฤทธิ์ : ออกใบอนุญาตทำงานให้ผู้เชี่ยวชาญจากต่างประเทศ</b>																
- ตัวชี้วัดเชิงปริมาณ : ผู้เชี่ยวชาญจากต่างประเทศได้รับอนุญาตทำงาน	คน	17,000			3,900			5,200			4,000			3,900		
<b>ยุทธศาสตร์ชาติ : ยุทธศาสตร์ชาติด้านเศรษฐกิจภายในและเขตพัฒนาพิเศษภาคตะวันออก</b>		9.6666	-	-	3.1022	-	-	2.1750	-	-	2.2249	-	-	2.1645	-	-
<b>แผนแม่บทภายใต้ยุทธศาสตร์ชาติ : พลังทางสังคม</b>		9.6666	-	-	3.1022	-	-	2.1750	-	-	2.2249	-	-	2.1645	-	-
เป้าหมายแผนแม่บทภายใต้ยุทธศาสตร์ชาติ : ทุกภาคส่วนมีส่วนร่วมในการพัฒนาสังคมเพิ่มขึ้น		9.6666	-	-	3.1022	-	-	2.1750	-	-	2.2249	-	-	2.1645	-	-
- ตัวชี้วัดเชิงคุณภาพ : มีสัดส่วนโอกาสของสังคมหรือความก้าวหน้าทางสังคมเพิ่มขึ้น เฉลี่ยร้อยละ 10 ภายในปี 2565	เฉลี่ย/ ร้อยละ															
<b>แผนย่อยของแผนแม่บทภายใต้ยุทธศาสตร์ชาติ : การรองรับสังคมสูงวัยเชิงรุก</b>		9.6666	-	-	3.1022	-	-	2.1750	-	-	2.2249	-	-	2.1645	-	-
เป้าหมายแผนย่อยของแผนแม่บทภายใต้ยุทธศาสตร์ชาติ : ผู้สูงอายุมีความเป็นอยู่ที่ดีขึ้นอย่างต่อเนื่อง		9.6666	-	-	3.1022	-	-	2.1750	-	-	2.2249	-	-	2.1645	-	-
เป้าหมายของแผนแม่บทย่อย : สัดส่วนผู้สูงอายุที่ประสบปัญหาความยากจนหลายมิติลดลง เฉลี่ยร้อยละ 10 ภายในปี 2565		9.6666	-	-	3.1022	-	-	2.1750	-	-	2.2249	-	-	2.1645	-	-



ยุทธศาสตร์ชาติ - แผนแม่บทภายใต้ยุทธศาสตร์ชาติ - แผนย่อยของแผนแม่บทฯ ยุทธศาสตร์จัดสรร - แผนงาน - เป้าประสงค์เชิงยุทธศาสตร์ เป้าหมายการให้บริการระหว่าง - เป้าหมายการให้บริการหน่วยงาน ผลผลิตโครงการ - กิจกรรม	หน่วยนับ	รวมทั้งสิ้น			ไตรมาส 1 (ท.ค.- ธ.ค.)			ไตรมาส 2 (ม.ค.- มี.ค.)			ไตรมาส 3 (เม.ย.- มิ.ย.)			ไตรมาส 4 (ก.ค.- ก.ย.)		
		แผน (ชั้น พ.ร.บ.)	แผน (ชั้น บริหาร)	ผล	แผน (ชั้น พ.ร.บ.)	แผน (ชั้น บริหาร)	ผล	แผน (ชั้น พ.ร.บ.)	แผน (ชั้น บริหาร)	ผล	แผน (ชั้น พ.ร.บ.)	แผน (ชั้น บริหาร)	ผล	แผน (ชั้น พ.ร.บ.)	แผน (ชั้น บริหาร)	ผล
ยุทธศาสตร์จัดสรร : ยุทธศาสตร์ด้านการสร้างโอกาสและความเสมอภาคทางสังคม		9.6666	-	-	3.1022	-	-	2.1750	-	-	2.2249	-	-	2.1645	-	-
แผนงาน : แผนงานบูรณาการเสริมความพร้อมเพื่อรองรับสังคมสูงวัย		9.6666	-	-	3.1022	-	-	2.1750	-	-	2.2249	-	-	2.1645	-	-
เป้าหมาย : แผนงานบูรณาการเสริมความพร้อมเพื่อรองรับสังคมสูงวัย		9.6666	-	-	3.1022	-	-	2.1750	-	-	2.2249	-	-	2.1645	-	-
เป้าหมายการให้บริการระหว่าง : ผู้สูงอายุมีทักษะ มีงานทำที่เหมาะสม มีคุณภาพชีวิตที่ดี		9.6666	-	-	3.1022	-	-	2.1750	-	-	2.2249	-	-	2.1645	-	-
- ตัวชี้วัดเชิงปริมาณ : จำนวนผู้สูงอายุที่ได้รับการพัฒนาทักษะ ส่งเสริมการมีงานทำ และสวัสดิการ ด้านแรงงาน	คน	28,445												28,445		
เป้าหมายการให้บริการหน่วยงาน : ส่งเสริมให้ผู้สูงอายุมีอาชีพ มีงานทำ มีรายได้		9.6666	-	-	3.1022	-	-	2.1750	-	-	2.2249	-	-	2.1645	-	-
- ตัวชี้วัดเชิงปริมาณ : ผู้สูงอายุได้รับการส่งเสริมการมีงานทำ	คน	11,795			3,764			2,610			2,710			2,711		
โครงการที่ 1 : โครงการขยายโอกาสการมีงานทำให้ผู้สูงอายุ		9.6666	-	-	3.1022	-	-	2.1750	-	-	2.2249	-	-	2.1645	-	-
1.แผนการปฏิบัติงาน																
1.1 ตัวชี้วัด																
เชิงปริมาณ																
- ผู้สูงอายุได้รับการส่งเสริมการมีงานทำ	คน	11,795			3,764			2,610			2,710			2,711		
1.2.กิจกรรมหลัก																
กิจกรรมที่ 1 : ส่งเสริมการประกอบอาชีพให้ผู้สูงอายุ																
- ตัวชี้วัดเชิงปริมาณ : ผู้สูงอายุได้รับการส่งเสริมการประกอบอาชีพและพัฒนาศักยภาพ	คน	1,510			460			350			350			350		
กิจกรรมที่ 2 : ส่งเสริมการมีงานทำของผู้สูงอายุ																
- ตัวชี้วัดเชิงปริมาณ : ผู้สูงอายุได้รับการส่งเสริมการมีงานทำ	คน	10,285			3,304			2,260			2,360			2,361		
2.แผนการใช้จ่ายงบประมาณ (2.1+2.2+2.3)		9.6666	-	-	3.1022	-	-	2.1750	-	-	2.2249	-	-	2.1645	-	-
2.1 งบประมาณ :		9.6666	-	-	3.1022	-	-	2.1750	-	-	2.2249	-	-	2.1645	-	-
1 : ส่งเสริมการประกอบอาชีพให้ผู้สูงอายุ		3.6961	-	-	1.1916	-	-	0.8615	-	-	0.8517	-	-	0.7913	-	-
- รายจ่ายประจำ		3.6961	-	-	1.1916	-	-	0.8615	-	-	0.8517	-	-	0.7913	-	-
2 : ส่งเสริมการมีงานทำของผู้สูงอายุ		5.9705	-	-	1.9106	-	-	1.3135	-	-	1.3732	-	-	1.3732	-	-
- รายจ่ายประจำ		5.9705	-	-	1.9106	-	-	1.3135	-	-	1.3732	-	-	1.3732	-	-



ผลสัมฤทธิ์หรือประโยชน์ที่คาดว่าจะได้รับในการใช้จ่ายงบประมาณ (พ.ร.บ.)

1. ประชาชนได้รับการส่งเสริมการมีงานทำที่สอดคล้องกับความต้องการของตลาดแรงงาน
2. บริหารจัดการแรงงานรองรับเขตเศรษฐกิจพิเศษ
3. ออกใบอนุญาตทำงานให้ผู้เชี่ยวชาญจากต่างประเทศ
4. แรงงานต่างด้าวเข้าสู่ระบบการทำงานที่ถูกต้องตามกฎหมาย แรงงานไทยและแรงงานต่างด้าวได้รับการคุ้มครองป้องกันจากขบวนการค้ามนุษย์

รายงานผลสัมฤทธิ์หรือประโยชน์ที่คาดว่าจะได้รับในการใช้จ่ายงบประมาณ (รายงานผล) :-

ปัญหาอุปสรรคด้านการใช้จ่ายงบประมาณ :-

ปัญหาอุปสรรคด้านการดำเนินงาน :-

ข้อเสนอแนะ :-

คำชี้แจงอื่นๆ เพิ่มเติม :-



ผู้รายงาน : .....

( นายถิรฤดี สิริประยูร )

ตำแหน่ง : จัดหางานจังหวัดกาฬสินธุ์

รักษาราชการแทนเลขาธิการกรม

วัน/เดือน/ปี : ..... โทร: 02 2452560

หัวหน้าส่วนราชการ / วัตถุประสงค์ : .....

( นายไพโรจน์ โชติกเสถียร )

ตำแหน่ง : อธิบดีกรมการจัดหางาน

วัน/เดือน/ปี : ..... โทร: 02 2452560

สำหรับสำนักรับงบประมาณเท่านั้น :

(1) แสดงความเห็น/ข้อสังเกต

คำชี้แจงเพิ่มเติม :-

ผู้พิจารณา : .....

ตำแหน่ง : (นางสาวพวงมา นศรีเสริญวัฒน์)

วัน/เดือน/ปี : บัณฑิตวิทยาลัย บัณฑิตวิทยาลัย โทร:

ผู้ให้ความเห็นชอบ : .....

ตำแหน่ง : (นายธีรเดช ธิพร)

วัน/เดือน/ปี : ผู้อำนวยการกองจัดหางานประกันสังคม

แบบจัดทำแผน / รายงานผลการใช้จ่ายงบประมาณ ผลผลิต/โครงการ จำแนกตามรายการย่อย ประจำปีงบประมาณ พ.ศ. 2565

กระทรวง : กระทรวงแรงงาน

รหัส : 17000

ส่วนราชการ/รัฐวิสาหกิจ : กรมการจัดหางาน

รหัส : 17003

แผนงาน : แผนงานยุทธศาสตร์จัดการปัญหาแรงงานต่างด้าวและการค้ามนุษย์

เป้าหมายการให้บริการกระทรวง : ปัญหาและผลกระทบต่อความมั่นคงในภาคแรงงานได้รับการป้องกันและแก้ไข

ผลผลิต / โครงการ : โครงการบริหารจัดการแรงงานต่างด้าว

รหัสบัญชีตามโครงสร้าง ผลผลิต / โครงการ

ส่วนราชการ/รัฐวิสาหกิจ  
 งบกลาง

รหัส : 05

รหัส : 66

รหัส : 00-0110

รหัส : 05-017

แบบ สปจ.302  
 รายงานแผน  
 รายงานผล

หน่วย : ล้านบาท (ทศนิยม 4 ตำแหน่ง)

ประเภทรายจ่ายรายการ	รวมทั้งสิ้น			ไตรมาส 1 (ต.ค. - ธ.ค.)			ไตรมาส 2 (ม.ค. - มี.ค.)			ไตรมาส 3 (เม.ย. - มิ.ย.)			ไตรมาส 4 (ก.ค. - ก.ย.)		
	แผน (ชั้น พ.ร.บ.)	แผน (ชั้น บริหาร.)	ผล	แผน (ชั้น พ.ร.บ.)	แผน (ชั้น บริหาร.)	ผล	แผน (ชั้น พ.ร.บ.)	แผน (ชั้น บริหาร.)	ผล	แผน (ชั้น พ.ร.บ.)	แผน (ชั้น บริหาร.)	ผล	แผน (ชั้น พ.ร.บ.)	แผน (ชั้น บริหาร.)	ผล
2. งบดำเนินงาน	2.0208	-	-	0.6105	-	-	0.3999	-	-	0.5307	-	-	0.4797	-	-
ค่าตอบแทน ให้อภัยและวัสดุ	2.0208	-	-	0.6105	-	-	0.3999	-	-	0.5307	-	-	0.4797	-	-
รวมเงินงบประมาณ(1+2+3+4+5)	2.0208	-	-	0.6105	-	-	0.3999	-	-	0.5307	-	-	0.4797	-	-

ผู้รายงาน .....

( นายอริฎุณี ภักดิ์ประยูร )

ตำแหน่ง จัดหางานจังหวัดกาฬสินธุ์

รักษาราชการแทนและฐานการกรม

วัน/เดือน/ปี



แบบจัดทำแผน / รายงานผลการใช้จ่ายงบประมาณ ผลผลิต/โครงการ จำแนกตามรายจ่าย ประจำปีงบประมาณ พ.ศ. 2565

กระทรวง : กระทรวงแรงงาน

รหัส : 17000

ส่วนราชการ/รัฐวิสาหกิจ : กรมการจัดหางาน

รหัส : 17003

แผนงาน : แผนงานยุทธศาสตร์จัดการปัญหาแรงงานต่างด้าวและการคุ้มครอง

เป้าหมายการให้บริการกระทรวง : ปัญหาและผลกระทบต่อความมั่นคงในภาคแรงงานได้รับการป้องกันและแก้ไข

ผลผลิต /โครงการ : โครงการป้องกันปัญหาการคุ้มครองด้านแรงงาน

รหัสบัญชีตามโครงสร้าง ผลผลิต /โครงการ

ส่วนราชการ/รัฐวิสาหกิจ  
 งบกลาง

รหัส : 05

รหัส : 66

รหัส : 00-0105

รหัส : 05-012

แบบ สปจ.302

รายงานแผน  
 รายงานผล

หน่วย : ล้านบาท (ทศนิยม 4 ตำแหน่ง)

ประเภทรายจ่ายรายการ	รวมทั้งสิ้น			ไตรมาส 1 (ต.ค. - ธ.ค.)			ไตรมาส 2 (ม.ค. - มิ.ค.)			ไตรมาส 3 (เม.ย. - มิ.ย.)			ไตรมาส 4 (ก.ค. - ก.ย.)		
	แผน (ขั้น พ.ร.บ.)	แผน (ขั้น บริหาร.)	ผล	แผน (ขั้น พ.ร.บ.)	แผน (ขั้น บริหาร.)	ผล	แผน (ขั้น พ.ร.บ.)	แผน (ขั้น บริหาร.)	ผล	แผน (ขั้น พ.ร.บ.)	แผน (ขั้น บริหาร.)	ผล	แผน (ขั้น พ.ร.บ.)	แผน (ขั้น บริหาร.)	ผล
2. งบส่วนเงินงาน	11.5533	-	-	3.1298	-	-	2.6485	-	-	3.0881	-	-	2.6890	-	-
ค่าตอบแทน ไร้ที่อยู่และวัสดุ	11.5533	-	-	3.1298	-	-	2.6466	-	-	3.0881	-	-	2.6890	-	-
3. งบลงทุน	12.8672	-	-	1.9001	-	-	3.8002	-	-	4.4335	-	-	2.5334	-	-
ครุภัณฑ์	12.8672	-	-	1.9001	-	-	3.8002	-	-	4.4335	-	-	2.5334	-	-
รวมเงินงบประมาณ(1+2+3+4+5)	24.2205	-	-	5.0299	-	-	6.4488	-	-	7.5216	-	-	5.2224	-	-

ผู้รายงาน

( นายณัฐวุฒิ ภัทรประยูร )

ตำแหน่ง     จัดหางานจังหวัดกาฬสินธุ์

                  รักษาการแทนเลขาธิการกรม

วัน/เดือน/ปี



แบบจัดทำแผน /รายงานผลการใช้จ่ายงบประมาณ ผลผลิต/โครงการ จำแนกตามงบรายจ่าย ประจำปีงบประมาณ พ.ศ. 2565

กระทรวง : กระทรวงแรงงาน

รหัส : 17000

ส่วนราชการ/รัฐวิสาหกิจ : กรมการจัดหางาน

รหัส : 17003

ส่วนราชการ/รัฐวิสาหกิจ  
 งบกลาง

แบบ สปจ.302

รายงานแผน  
 รายงานผล

แผนงาน : แผนงานยุทธศาสตร์จัดการปัญหาแรงงานต่างด้าวและการคุ้มครอง

รหัส : 05

เป้าหมายการให้บริการกระทรวง : ปัญหาและผลกระทบต่อความมั่นคงในภาคแรงงานได้รับการป้องกันและแก้ไข

รหัส : 66

ผลผลิต /โครงการ : โครงการศูนย์ประสานแรงงานประมง

รหัส : 00-0129

รหัสบัญชีตามโครงสร้าง ผลผลิต /โครงการ

รหัส : 05-035

หน่วย : ล้านบาท (ทศนิยม 4 ตำแหน่ง)

ประเภทรายจ่ายรายการ	รวมทั้งสิ้น			ไตรมาส 1 (ต.ค. - ธ.ค.)			ไตรมาส 2 (ม.ค. - มิ.ย.)			ไตรมาส 3 (ก.ย. - ธ.ย.)			ไตรมาส 4 (ก.ค. - ก.ย.)		
	แผน (ชั้น พ.ร.บ.)	แผน (ชั้น บริหาร.)	ผล	แผน (ชั้น พ.ร.บ.)	แผน (ชั้น บริหาร.)	ผล	แผน (ชั้น พ.ร.บ.)	แผน (ชั้น บริหาร.)	ผล	แผน (ชั้น พ.ร.บ.)	แผน (ชั้น บริหาร.)	ผล	แผน (ชั้น พ.ร.บ.)	แผน (ชั้น บริหาร.)	ผล
2. งบดำเนินงาน	12.0228			3.2025			2.8089			2.9072			3.1042		
ค่าตอบแทน ให้อ้อยและข้าวสาคู	12.0228			3.2025			2.8089			2.9072			3.1042		
รวมเงินงบประมาณ(1+2+3+4+5)	12.0228			3.2025			2.8089			2.9072			3.1042		

ผู้รายงาน.....

( นายอัฐวุฒิ ภัทรประยูร )

ตำแหน่ง     จัดหางานจังหวัดกาฬสินธุ์

ข้าราชการกรมแพนแอสการกรม

วันเดือนปี



แบบจัดทำแผน / รายงานผลการใช้จ่ายงบประมาณ ผลผลิต/โครงการ จำแนกตามรายการจ่าย ประจำปีงบประมาณ พ.ศ. 2565

กระทรวง : กระทรวงแรงงาน

รหัส : 17000

ส่วนราชการ/รัฐวิสาหกิจ : กรมการจัดหางาน

รหัส : 17003

แผนงาน : แผนงานบุคลากรภาครัฐ

เป้าหมายการให้บริการกระทรวง : เพื่อเป็นค่าใช้จ่ายบุคลากรภาครัฐ

ผลผลิต /โครงการ : รายการค่าใช้จ่ายบุคลากรภาครัฐ พัฒนาและยกระดับผลผลิตภาพแรงงาน

รหัสบัญชีตามโครงสร้าง ผลผลิต /โครงการ

ส่วนราชการ/รัฐวิสาหกิจ  
 งบกลาง

รหัส : 14

รหัส : 65

รหัส : 08-0000

รหัส : 14-008

แบบ สปจ.302

รายงานแผน  
 รายงานผล

หน่วย : ล้านบาท (ทศนิยม 4 ตำแหน่ง)

ประเภทรายจ่ายรายการ	รวมทั้งสิ้น			ไตรมาส 1 (ต.ค. - ธ.ค.)			ไตรมาส 2 (ม.ค. - มี.ค.)			ไตรมาส 3 (เม.ย. - มิ.ย.)			ไตรมาส 4 (ก.ค. - ก.ย.)		
	แผน (ชั้น พ.ร.บ.)	แผน (ชั้น บริหาร.)	ผล	แผน (ชั้น พ.ร.บ.)	แผน (ชั้น บริหาร.)	ผล	แผน (ชั้น พ.ร.บ.)	แผน (ชั้น บริหาร.)	ผล	แผน (ชั้น พ.ร.บ.)	แผน (ชั้น บริหาร.)	ผล	แผน (ชั้น พ.ร.บ.)	แผน (ชั้น บริหาร.)	ผล
1. งบบุคลากร	887.0238	-	-	171.6390	-	-	171.7512	-	-	171.8073	-	-	171.9253	-	-
เงินเดือนและค่าจ้างประจำ	522.6386	-	-	130.5450	-	-	130.6572	-	-	130.7133	-	-	130.7231	-	-
ค่าตอบแทนพนักงานราชการ	164.3842	-	-	41.0940	-	-	41.0940	-	-	41.0940	-	-	41.1022	-	-
2. งบดำเนินงาน	34.2409	-	-	8.4882	-	-	8.7534	-	-	8.4882	-	-	8.5111	-	-
ค่าตอบแทน ให้อายุและวัสดุ	34.2409	-	-	8.4882	-	-	8.7534	-	-	8.4882	-	-	8.5111	-	-
รวมเงินงบประมาณ(1+2+3+4+5)	721.2637	-	-	180.1272	-	-	180.5046	-	-	180.2955	-	-	180.3264	-	-

ผู้รายงาน.....

( นายณัฐวุฒิ ภัทรประยูร )

ตำแหน่ง      จัดหางานจังหวัดกาฬสินธุ์

                  รักษาการแทนเลขาธิการกรม

วันเดือนปี

สำนักงานงบประมาณ สำนักงานรัฐมนตรี



แบบจัดกำหนด / รายงานผลการใช้จ่ายงบประมาณ ผลผลิต/โครงการ จำแนกตามงบรายจ่าย ประจำปีงบประมาณ พ.ศ. 2565

กระทรวง : กระทรวงแรงงาน

รหัส : 17000

ส่วนราชการ/รัฐวิสาหกิจ : กรมการจัดหางาน

รหัส : 17003

แผนงาน : แผนงานยุทธศาสตร์พัฒนาพื้นที่เขตเศรษฐกิจพิเศษ

เป้าหมายการให้บริการกระทรวง : แร่งงานเพื่อความพร้อม มีศักยภาพ ได้รับความคุ้มครองเพื่อรองรับการพัฒนาเศรษฐกิจทุกภาคส่วน

ผลผลิต /โครงการ : โครงการศูนย์บริการแบบเบ็ดเสร็จ (One Stop Service) ดำเนินงานค้างตัวเพื่อสนับสนุนเขตเศรษฐกิจพิเศษ

รหัสบัญชีตามโครงสร้าง ผลผลิต /โครงการ

ส่วนราชการ/รัฐวิสาหกิจ  
 งบกลาง

รหัส : 24

รหัส : 68

รหัส : 00-0109

รหัส : 24-016

แบบ สง.302

รายงานแผน  
 รายงานผล

หน่วย : ล้านบาท (ทศนิยม 4 ตำแหน่ง)

ประเภทรายจ่ายรายการ	รวมทั้งสิ้น			ไตรมาส 1 (ต.ค. - ธ.ค.)			ไตรมาส 2 (ม.ค. - มี.ค.)			ไตรมาส 3 (เม.ย. - มิ.ย.)			ไตรมาส 4 (ก.ค. - ก.ย.)		
	แผน (ชั้น พ.ร.บ.)	แผน (ชั้น บริหาร.)	ผล	แผน (ชั้น พ.ร.บ.)	แผน (ชั้น บริหาร.)	ผล	แผน (ชั้น พ.ร.บ.)	แผน (ชั้น บริหาร.)	ผล	แผน (ชั้น พ.ร.บ.)	แผน (ชั้น บริหาร.)	ผล	แผน (ชั้น พ.ร.บ.)	แผน (ชั้น บริหาร.)	ผล
2. งบดำเนินงาน	16.2573			4.1086			4.0200			4.0912			4.0375		
ค่าตอบแทน ใช้สอยและวัสดุ	15.0717			3.8122			3.7236			3.7948			3.7411		
ค่าสาธารณูปโภค	1.1856			0.2964			0.2964			0.2964			0.2964		
รวมเงินงบประมาณ(1+2+3+4+5)	16.2573			4.1086			4.0200			4.0912			4.0375		

ผู้รายงาน

( นายณัฐวุฒิ ภัทรประยูร )

ตำแหน่ง      จัดหางานจังหวัดกาฬสินธุ์

                  ข้าราชการแทนเลขาธิการกรม

วันเดือนปี

สำนักงานประมาณ : สำนักงานนายกรัฐมนตรี



แบบจัดทำแผน / รายงานผลการใช้จ่ายงบประมาณ ผลผลิต/โครงการ จำแนกตามรายการจ่าย ประจำปีงบประมาณ พ.ศ. 2565

กระทรวง : กระทรวงแรงงาน

รหัส : 17000

ส่วนราชการ/รัฐวิสาหกิจ : กรมการจัดหางาน

รหัส : 17003

แผนงาน : แผนงานยุทธศาสตร์พัฒนาศักยภาพคนตลอดช่วงชีวิต

เป้าหมายการให้บริการกระทรวง : ประชาชนวัยแรงงาน มีศักยภาพสูง มีงานทำสอดคล้องกับความต้องการของตลาดแรงงาน

และได้รับการพัฒนาคุณภาพชีวิตอย่างเหมาะสม

ผลผลิต /โครงการ : โครงการวันแม่กรมอาชีพ

รหัสบัญชีตามโครงสร้าง ผลผลิต /โครงการ

ส่วนราชการ/รัฐวิสาหกิจ  
 งบกลาง

รหัส : 31

รหัส : 70

รหัส : 00-0108

รหัส : 31-015

แบบ สปจ.302

รายงานแผน  
 รายงานผล

หน่วย : ล้านบาท (ทศนิยม 4 ตำแหน่ง)

ประเภทรายการจ่ายรายการ	รวมทั้งสิ้น			ไตรมาส 1 (ต.ค. - ธ.ค.)			ไตรมาส 2 (ม.ค. - มี.ค.)			ไตรมาส 3 (เม.ย. - มิ.ย.)			ไตรมาส 4 (ก.ค. - ก.ย.)		
	แผน (ชั้น พ.ร.บ.)	แผน (ชั้น บริหาร.)	ผล	แผน (ชั้น พ.ร.บ.)	แผน (ชั้น บริหาร.)	ผล	แผน (ชั้น พ.ร.บ.)	แผน (ชั้น บริหาร.)	ผล	แผน (ชั้น พ.ร.บ.)	แผน (ชั้น บริหาร.)	ผล	แผน (ชั้น พ.ร.บ.)	แผน (ชั้น บริหาร.)	ผล
2. งบดำเนินงาน	3.2994	-	-	0.9345	-	-	0.8870	-	-	0.9345	-	-	0.5434	-	-
ค่าตอบแทน ให้สัตยและวัสดุ	3.2994	-	-	0.9345	-	-	0.8870	-	-	0.9345	-	-	0.5434	-	-
รวมเงินงบประมาณ(1+2+3+4+5)	3.2994	-	-	0.9345	-	-	0.8870	-	-	0.9345	-	-	0.5434	-	-

ผู้รายงาน .....  
( นายณัฐวุฒิ ภัทรประยูร )  
ตำแหน่ง : จัดหางานจังหวัดกาฬสินธุ์  
รักษาราชการแทนผู้อำนวยการกรม  
วัน/เดือน/ปี



แบบจัดทำแผน / รายงานผลการใช้จ่ายงบประมาณ ผลผลิต/โครงการ จำนวนตามงบรายจ่าย ประจำปีงบประมาณ พ.ศ. 2565

กระทรวง : กระทรวงแรงงาน

รหัส : 17000

ส่วนราชการ/รัฐวิสาหกิจ : กรมการจัดหางาน

รหัส : 17003

แผนงาน : แผนงานยุทธศาสตร์พัฒนาศักยภาพคนตลอดช่วงชีวิต

เป้าหมายการให้บริการกระทรวง : ประชาชนวัยแรงงาน มีศักยภาพสูง มีงานทำสอดคล้องกับความต้องการของตลาดแรงงาน

และได้รับการพัฒนาคุณภาพชีวิตอย่างเหมาะสม

ผลผลิต /โครงการ : โครงการเตรียมความพร้อมแก่กำลังแรงงาน

รหัสบัญชีตามโครงสร้าง ผลผลิต /โครงการ

ส่วนราชการ/รัฐวิสาหกิจ  
 ขกกลาง

รหัส : 31

รหัส : 70

รหัส : 00-0113

รหัส : 31-020

แบบ สงป.302

รายงานแผน  
 รายงานผล

หน่วย : ล้านบาท (ทศนิยม 4 ตำแหน่ง)

ประเภทรายจ่ายรายการ	รวมทั้งสิ้น			ไตรมาส 1 (ต.ค. - ธ.ค.)			ไตรมาส 2 (ม.ค. - มี.ค.)			ไตรมาส 3 (เม.ย. - มิ.ย.)			ไตรมาส 4 (ก.ค. - ก.ย.)		
	แผน (ชั้น พ.ร.บ.)	แผน (ชั้น บริหาร.)	ผล	แผน (ชั้น พ.ร.บ.)	แผน (ชั้น บริหาร.)	ผล	แผน (ชั้น พ.ร.บ.)	แผน (ชั้น บริหาร.)	ผล	แผน (ชั้น พ.ร.บ.)	แผน (ชั้น บริหาร.)	ผล	แผน (ชั้น พ.ร.บ.)	แผน (ชั้น บริหาร.)	ผล
2. งบดำเนินงาน	30.5868	-	-	8.8134	-	-	8.2367	-	-	8.2337	-	-	7.2660	-	-
ค่าตอบแทน ใช้สอยและวัสดุ	30.5868	-	-	8.8134	-	-	8.2068	-	-	8.2037	-	-	7.2660	-	-
3. งบลงทุน	7.9362	-	-	1.1904	-	-	2.3809	-	-	2.7777	-	-	1.5872	-	-
ครุภัณฑ์	7.9362	-	-	1.1904	-	-	2.3809	-	-	2.7777	-	-	1.5872	-	-
รวมเงินงบประมาณ(1+2+3+4+5)	38.5231	-	-	10.1038	-	-	8.5877	-	-	10.9814	-	-	8.8532	-	-

ผู้รายงาน.....  
( นายณัฐวุฒิ ภัทรประยูร )  
ตำแหน่ง : จัดหางานจังหวัดกาฬสินธุ์  
รักษาราชการแทนผู้อำนวยการกรม  
วัน/เดือน/ปี



แบบจัดทำแผน / รายงานผลการใช้จ่ายงบประมาณ ผลผลิต/โครงการ จำแนกตามงบรายจ่าย ประจำปีงบประมาณ พ.ศ. 2565

กระทรวง : กระทรวงแรงงาน รหัส : 17000

ส่วนราชการ/รัฐวิสาหกิจ : กรมการจัดหางาน รหัส : 17003

แผนงาน : แผนงานยุทธศาสตร์พัฒนาศักยภาพคนตลอดช่วงชีวิต

เป้าหมายการให้บริการกระทรวง : ประชาชนวัยแรงงาน มีศักยภาพสูง มีงานทำสอดคล้องกับความต้องการของตลาดแรงงาน

และได้รับการพัฒนาคุณภาพชีวิตอย่างเหมาะสม

ผลผลิต /โครงการ : โครงการบริหารจัดการงานเพื่อเพิ่มโอกาสการมีงานทำ

รหัสบัญชีตามโครงสร้าง ผลผลิต /โครงการ

ส่วนราชการ/รัฐวิสาหกิจ  
 งบกลาง

รหัส : 31

รหัส : 70

รหัส : 00-0162

รหัส : 31-068

แบบ สปจ.302  
 รายงานแผน  
 รายงานผล

หน่วย : ล้านบาท (ทศนิยม 4 ตำแหน่ง)

ประเภทรายจ่ายรายการ	รวมทั้งสิ้น			ไตรมาส 1 (ต.ค. - ธ.ค.)			ไตรมาส 2 (ม.ค. - มิ.ย.)			ไตรมาส 3 (เม.ย. - มิ.ย.)			ไตรมาส 4 (ก.ค. - ก.ย.)		
	แผน (ชั้น พ.ร.บ.)	แผน (ชั้น บริหาร.)	ผล	แผน (ชั้น พ.ร.บ.)	แผน (ชั้น บริหาร.)	ผล	แผน (ชั้น พ.ร.บ.)	แผน (ชั้น บริหาร.)	ผล	แผน (ชั้น พ.ร.บ.)	แผน (ชั้น บริหาร.)	ผล	แผน (ชั้น พ.ร.บ.)	แผน (ชั้น บริหาร.)	ผล
<b>2. งบดำเนินงาน</b>	165.4752	-	-	39.2568	-	-	42.9816	-	-	45.8298	-	-	38.8074	-	-
ค่าตอบแทน ใจดีและวัสดุ	141.8007	-	-	33.6226	-	-	36.7386	-	-	38.6433	-	-	32.6962	-	-
ค่าสาธารณูปโภค	23.6745	-	-	6.2340	-	-	6.2430	-	-	7.1863	-	-	4.2112	-	-
<b>3. งบลงทุน</b>	38.1518	-	-	11.9016	-	-	7.5503	-	-	10.1472	-	-	6.5627	-	-
ครุภัณฑ์	16.6034	-	-	9.7345	-	-	2.3890	-	-	2.7572	-	-	1.5927	-	-
สิ่งก่อสร้าง	19.6484	-	-	2.1671	-	-	5.1613	-	-	7.3900	-	-	4.9600	-	-
<b>4. งบอุดหนุน</b>	0.2600	-	-	-	-	-	-	-	-	0.2600	-	-	-	-	-
อุดหนุนทั่วไป	0.2600	-	-	-	-	-	-	-	-	0.2600	-	-	-	-	-
เงินอุดหนุนค่าสมาชิกองค์การ World Association of Public Employment Services (WAPES)	0.2600	-	-	-	-	-	-	-	-	0.2600	-	-	-	-	-
<b>รวมเงินงบประมาณ(1+2+3+4+5)</b>	<b>201.8870</b>	-	-	<b>51.7582</b>	-	-	<b>50.5319</b>	-	-	<b>56.2368</b>	-	-	<b>43.3601</b>	-	-

ผู้รายงาน

( นายณัฐวุฒิ ภัทรประยูร )

ตำแหน่ง : จัดหางานจังหวัดกาฬสินธุ์

ข้าราชการแทนอธิบดีกรม

วันเดือนปี



แบบจัดท่าแผน / รายงานผลการใช้จ่ายงบประมาณ ผลผลิต/โครงการ จำแนกตามงบรายจ่าย ประจำปีงบประมาณ พ.ศ. 2565

กระทรวง : กระทรวงแรงงาน

รหัส : 17000

ส่วนราชการ/รัฐวิสาหกิจ : กรมการจัดหางาน

รหัส : 17003

แผนงาน : แผนงานยุทธศาสตร์พัฒนาศักยภาพคนตลอดช่วงชีวิต

เป้าหมายการให้บริการกระทรวง : กำลังแรงงานด้านวิทยาศาสตร์และเทคโนโลยีในประเทศไทยเพิ่มขึ้น

ผลผลิต /โครงการ : โครงการออกใบอนุญาตทำงานให้ผู้เชี่ยวชาญ

รหัสบัญชีตามโครงสร้าง ผลผลิต /โครงการ

ส่วนราชการ/รัฐวิสาหกิจ  
 งบกลาง

รหัส : 31

รหัส : 75

รหัส : 00-0160

รหัส : 31-066

แบบ สง.302

รายงานแผน  
 รายงานผล

หน่วย : ล้านบาท (ทศนิยม 4 ตำแหน่ง)

ประเภทรายจ่ายรายการ	รวมทั้งสิ้น			ไตรมาส 1 (ต.ค. - ธ.ค.)			ไตรมาส 2 (ม.ค. - มี.ค.)			ไตรมาส 3 (เม.ย. - มิ.ย.)			ไตรมาส 4 (ก.ค. - ก.ย.)		
	แผน (ชั้น พ.ร.บ.)	แผน (ชั้น บริหาร.)	ผล	แผน (ชั้น พ.ร.บ.)	แผน (ชั้น บริหาร.)	ผล	แผน (ชั้น พ.ร.บ.)	แผน (ชั้น บริหาร.)	ผล	แผน (ชั้น พ.ร.บ.)	แผน (ชั้น บริหาร.)	ผล	แผน (ชั้น พ.ร.บ.)	แผน (ชั้น บริหาร.)	ผล
2. งบกลางในแผน	1.5672			0.4175			0.3661			0.3604			0.4232		
ค่าตอบแทน วัสดุและวัสดุ	1.5672			0.4175			0.3661			0.3604			0.4232		
รวมเงินงบประมาณ(1+2+3+4+5)	1.5672			0.4175			0.3661			0.3604			0.4232		

ผู้รายงาน.....

( นายฉวีรุจน์ กัทรประยูร )

ตำแหน่ง จัดหางานจังหวัดกาฬสินธุ์

ข้าราชการกรมแรงงาน

วัน/เดือน/ปี

สำนักงานงบประมาณ สำนักงานนายกรัฐมนตรี



แบบจัดทำแผน / รายงานผลการใช้จ่ายงบประมาณ: ผลผลิต/โครงการ จำนวนตามรายการ ประจําปีงบประมาณ พ.ศ. 2565

กระทรวง : กระทรวงแรงงาน

รหัส : 17000

ส่วนราชการ/รัฐวิสาหกิจ : กรมการจัดหางาน

รหัส : 17003

แผนงาน : แผนงานพื้นฐานด้านการพัฒนาและเสริมสร้างศักยภาพทรัพยากรมนุษย์

เป้าหมายการให้บริการกระทรวง : ประชาชนวัยแรงงาน มีศักยภาพสูง มีงานทำสอดคล้องกับความต้องการของตลาดแรงงาน

และได้รับการพัฒนาคุณภาพชีวิตอย่างเหมาะสม

ผลผลิต /โครงการ : ส่งมอบบริการจัดหางานเพื่อเพิ่มโอกาสการมีงานทำ

รหัสบัญชีตามโครงสร้าง ผลผลิต /โครงการ

ส่วนราชการ/รัฐวิสาหกิจ  
 งบกลาง

รหัส : 36

รหัส : 70

รหัส : 01-0000

รหัส : 36-001

แบบ สปจ.302

รายงานแผน  
 รายงานผล

หน่วย : ล้านบาท (ทศนิยม 4 ตำแหน่ง)

ประเภทรายจ่ายรายการ	รวมทั้งสิ้น			ไตรมาส 1 (ต.ค. - ธ.ค.)			ไตรมาส 2 (ม.ค. - มิ.ค.)			ไตรมาส 3 (เม.ย. - มิ.ย.)			ไตรมาส 4 (ก.ค. - ก.ย.)		
	แผน	แผน	ผล	แผน	แผน	ผล	แผน	แผน	ผล	แผน	แผน	ผล	แผน	แผน	ผล
	(ขั้น พ.ร.บ.)	(ขั้น บริหาร.)		(ขั้น พ.ร.บ.)	(ขั้น บริหาร.)		(ขั้น พ.ร.บ.)	(ขั้น บริหาร.)		(ขั้น พ.ร.บ.)	(ขั้น บริหาร.)		(ขั้น พ.ร.บ.)	(ขั้น บริหาร.)	
2. งบดำเนินงาน	42,3535			10,4031			10,7238			10,6216			10,5052		
ค่าตอบแทน วัสดุและวัสดุ	15,8383			4,0494			4,3899			4,2271			4,1919		
ค่าสาธารณูปโภค	26,4152			6,3537			6,3337			6,3945			6,3133		
3. งบลงทุน	9,7477			4,8739			4,8739								
ครุภัณฑ์	9,7478			4,8739			4,8739								
รวมเงินงบประมาณ(1+2+3+4+5)	52,0013			15,2770			15,5975			10,6216			10,5052		

ผู้รายงาน .....

( นายณัฐวุฒิ ภัทรประสูร )

ตำแหน่ง      จัดหางานจังหวัดกาฬสินธุ์

ข้าราชการแทนเลขาธิการกรม

วัน/เดือน/ปี

สำเนา งบประมาณ   สำนักงานนครพนม



แบบจัดทำแผน/รายงานผลการจัดซื้อจัดจ้างครุภัณฑ์ ที่ดิน สิ่งก่อสร้าง ที่จัดสรรงบประมาณในบงลงทุน ประจำปีงบประมาณ พ.ศ. 2565

กระทรวง : กระทรวงแรงงาน

ส่วนราชการ/รัฐวิสาหกิจ : กรมการจัดหางาน

แผนงาน : แผนงานยุทธศาสตร์จัดการปัญหาแรงงานต่างด้าวและการค้ามนุษย์

เป้าหมายการให้บริการกระทรวง : ปัญหาและผลกระทบต่อความมั่นคงในภาคแรงงานได้รับการป้องกันและแก้ไข

ผลผลิต/โครงการ : โครงการป้องกันปัญหาการค้ามนุษย์ด้านแรงงาน

รหัสบัญชีตามโครงสร้าง ผลผลิต /โครงการ

รหัส : 17000

รหัส : 17003

ส่วนราชการ/รัฐวิสาหกิจ  
 ขกกลาง

รหัส : 05

รหัส : 66

รหัส : 00-0105

รหัส : 05-012

แบบ สจป.302/1 - รายละเอียด

รายงานแผน  
 รายงานผล

หน่วย : ล้านบาท (ทศนิยม 4 ตำแหน่ง)

ประเภทรายจ่าย รายการ	สถานภาพ	แผน ผล	รวมทั้งสิ้น	ไตรมาส 1	ไตรมาส 1			ไตรมาส 2	ไตรมาส 2			ไตรมาส 3	ไตรมาส 3			ไตรมาส 4	ไตรมาส 4			
					ค.ค.	พ.ย.	ธ.ค.		ม.ค.	ก.พ.	มี.ค.		เม.ย.	พ.ค.	มิ.ย.		ก.ค.	ส.ค.	ก.ย.	
รวมทั้งสิ้น	การใช้จ่าย	พ.ร.บ.	12.6672	1.9001			1.9001	3.8002			3.8002	4.4335			4.4335	2.5334			2.5334	
	บริหาร																			
	ผล																			
ครุภัณฑ์ : รายการปีเดียว	การใช้จ่าย	พ.ร.บ.	12.6672	1.9001			1.9001	3.8002			3.8002	4.4335			4.4335	2.5334			2.5334	
	บริหาร																			
	ผล																			
ครุภัณฑ์ที่มีราคาต่อหน่วยตั้งแต่ 1 ล้านบาทขึ้นไป	การใช้จ่าย	พ.ร.บ.	12.6672	1.9001			1.9001	3.8002			3.8002	4.4335			4.4335	2.5334			2.5334	
	บริหาร																			
	ผล																			
กิจกรรม การให้ความคุ้มครองแรงงานตามกฎหมายจัดหางาน และคุ้มครองคนหางาน รายการ : โครงการพัฒนาระบบบริการออกใบอนุญาตจัดหางาน อิเล็กทรอนิกส์ (DOE e-License) แขวงดินแดง เขตดินแดง กรุงเทพมหานคร [1 รอบปี] <กรุงเทพมหานคร>[งานจ้างเหมา]	สถานะ	พ.ร.บ	C	C	B.1.2	B.1.6	C													
		บริหาร																		
		ผล																		
	การใช้จ่าย	พ.ร.บ.	12.6672	1.9001			1.9001	3.8002			3.8002	4.4335			4.4335	2.5334			2.5334	
		บริหาร																		
		ผล																		
หมายเหตุ																				

ผู้รายงาน

( นายณัฐวุฒิ ภัทรประยูร )

ตำแหน่ง : จัดหางานจังหวัดกาฬสินธุ์

รักษาราชการแทนเลขาธิการกรม

วัน/เดือน/ปี :



พิกัดเขต\*

- สถานะภาพการดำเนินงาน
- A = ยังไม่ดำเนินการ
  - B.1.1 = จ้างเหมา >> สักรวบรวม / กำหนดคุณสมบัติ spec
  - B.1.2 = จ้างเหมา >> แบบแปลน / วัสดุ / กำหนดราคา
  - B.1.3 = จ้างเหมา >> ประกาศประกวด / ประกาศจัดซื้อจัดจ้าง
  - B.1.4 = จ้างเหมา >> เปิดซอง / e-Auction, e-tender, e-bidding
  - B.1.5 = จ้างเหมา >> อนุมัติผลการจัดซื้อ จัดจ้าง (รอลงนามสัญญา)
  - B.1.6 = จ้างเหมา >> ลงนามสัญญา
  - B.2.1 = งานดำเนินการของ >> กำลังสำรวจออกแบบ / กำหนดแผนดำเนินการ
  - B.2.2 = งานดำเนินการของ >> มีแผนดำเนินการแล้ว
  - C = เริ่มก่อสร้าง / เริ่มดำเนินการ
  - D.1.1 = ยกเลิก-โอน >> โอนสิทธิ์แปลง สก
  - D.1.2 = ยกเลิก-โอน >> โอนสิทธิ์แปลง สข
  - D.1.3 = ยกเลิก-โอน >> ยกเลิก
  - D.2 = ทยอยจ่าย - D.2.1 = ทยอยจ่าย-โอน >> โอนสิทธิ์แปลง สก
  - D.2.2 = ทยอยจ่าย-โอน >> โอนสิทธิ์แปลง สข

Progress การดำเนินงาน

ยังไม่ดำเนินการ
1% - 25%
26% - 50%
51% - 75%
76% - 99%
100%



แบบจัดทำแผน/รายงานผลการจัดซื้อจัดจ้างครุภัณฑ์ ที่ดิน สิ่งก่อสร้าง ที่จัดสรรงบประมาณในงบลงทุน ประจำปีงบประมาณ พ.ศ. 2565

กระทรวง : กระทรวงแรงงาน

รหัส : 17000

ส่วนราชการ/รัฐวิสาหกิจ

รายงานแผน

แบบ สจป.302/1 - รายละเอียด

ส่วนราชการ/รัฐวิสาหกิจ : กรมการจัดหางาน

รหัส : 17003

งบกลาง

รายงานผล

แผนงาน : แผนงานยุทธศาสตร์พัฒนาศักยภาพคนตลอดช่วงชีวิต

รหัส : 31

เป้าหมายการให้บริการกระทรวง : ประชาชนวัยแรงงาน มีศักยภาพสูง มีงานทำสอดคล้องกับความต้องการของตลาดแรงงาน

และได้รับการพัฒนาคุณภาพชีวิตอย่างเหมาะสม

รหัส : 70

ผลผลิต/โครงการ : โครงการเสริมความพร้อมแก่กำลังแรงงาน

รหัส : 00-0113

รหัสบัญชีตามโครงสร้าง ผลผลิต /โครงการ

รหัส : 31-020

หน่วย : ล้านบาท (ทศนิยม 4 ตำแหน่ง)

ประเภทรายจ่าย รายการ	สถานภาพ	แผน ผล	รวมทั้งสิ้น	ไตรมาส 1	ไตรมาส 1			ไตรมาส 2	ไตรมาส 2			ไตรมาส 3	ไตรมาส 3			ไตรมาส 4	ไตรมาส 4		
					ด.ค.	พ.ย.	ธ.ค.		ม.ค.	ก.พ.	มี.ค.		เม.ย.	พ.ค.	มิ.ย.		ก.ค.	ส.ค.	ก.ย.
รวมทั้งสิ้น	การใช้จ่าย	พ.ร.บ.	7.9362	1.1904			1.1904	2.3809		2.3809		2.7777	2.7777		1.5872	1.5872			
		บริหาร																	
		ผล																	
ผูกพันที่ : รายการปีเดียว	การใช้จ่าย	พ.ร.บ.	7.9362	1.1904			1.1904	2.3809		2.3809		2.7777	2.7777		1.5872	1.5872			
		บริหาร																	
		ผล																	
ผูกพันที่มีราคาต่อหน่วยตั้งแต่ 1 ล้านบาทขึ้นไป	การใช้จ่าย	พ.ร.บ.	7.9362	1.1904			1.1904	2.3809		2.3809		2.7777	2.7777		1.5872	1.5872			
		บริหาร																	
		ผล																	
กิจกรรม แผนงานอาชีพและส่งเสริมอาชีพ รายการ โครงการพัฒนาระบบดิจิทัลแห่งบริการจัดหางานอิสระ แขวงดินแดง เขตดินแดง กรุงเทพมหานคร [1 ระบบ] <กรุงเทพมหานคร>[งานจ้างเหมา]	สถานะ	พ.ร.บ.	C	C	B.1.2	B.1.6	C												
		บริหาร																	
		ผล																	
	การใช้จ่าย	พ.ร.บ.	7.9362	1.1904			1.1904	2.3809		2.3809		2.7777	2.7777		1.5872	1.5872			
		บริหาร																	
		ผล																	
หมายเหตุ																			

ผู้รายงาน

( นายณัฐวุฒิ ภัทรประยูร )

ตำแหน่ง : จัดหางานจังหวัดกาฬสินธุ์

ข้าราชการแทนผู้อำนวยการกรม

นับเดือนปี :



- สถานะภาพการดำเนินงาน
- A = ยังไม่ดำเนินการ
  - B.1.1 = จำนวน >> ตรวจสอบออกแบบ / กำหนดคุณลักษณะ spec
  - B.1.2 = จำนวน >> แบบแปลนรายการ / list แล้วเสร็จ / กำหนดราคากลาง
  - B.1.3 = จำนวน >> ประกาศประกวด / ประกาศจัดซื้อจัดจ้าง
  - B.1.4 = จำนวน >> เปิดซอง / e-Auction e-market e-bidding
  - B.1.5 = จำนวน >> อนุมัติผลการจัดซื้อ จัดจ้าง (รองลงรายละเอียด)
  - B.1.6 = จำนวน >> ลงแผนสัญญา
  - B.2.1 = งานดำเนินการเอง >> กำลังสำรวจออกแบบ / กำหนดแผนดำเนินการ
  - B.2.2 = งานดำเนินการเอง >> มีแผนดำเนินการแล้ว
  - C = เริ่มก่อสร้าง / เริ่มดำเนินการ
  - D.1.1 = ยกเลิก-โอน >> โอนเปลี่ยนแปลง สภ.
  - D.1.2 = ยกเลิก-โอน >> โอนเปลี่ยนแปลง สภ.
  - D.1.3 = ยกเลิก-โอน >> ยกเลิก
  - D.2 = ทยอยจ่าย - D.2.1 = ทยอยจ่าย-โอน >> โอนเปลี่ยนแปลง สภ.
  - D.2.2 = ทยอยจ่าย-โอน >> โอนเปลี่ยนแปลง สภ.

Progress การดำเนินงาน

ยังไม่ดำเนินการ

1% - 25%
26% - 50%
51% - 75%
76% - 99%
100%



แบบจัดทำแผน/รายงานผลการจัดซื้อจัดจ้างครุภัณฑ์ ที่ดิน สิ่งก่อสร้าง ที่จัดสรรงบประมาณในงบลงทุน ประจำปีงบประมาณ พ.ศ. 2565

กระทรวง : กระทรวงแรงงาน

รหัส : 17000

ส่วนราชการ/รัฐวิสาหกิจ  
 งบกลาง

รายงานแผน  
 รายงานผล

แบบ สปจ.302/1 - รายละเอียด

ส่วนราชการ/รัฐวิสาหกิจ : กรมการจัดหางาน

รหัส : 17003

รหัส : 31

แผนงาน : แผนงานยุทธศาสตร์พัฒนาศักยภาพคนตลอดช่วงชีวิต

เป้าหมายการให้บริการกระทรวง : ประชาชนวัยแรงงาน มีศักยภาพสูง มีงานทำสอดคล้องกับความต้องการของตลาดแรงงาน และได้รับการพัฒนาคุณภาพชีวิตอย่างเหมาะสม

รหัส : 70

ผลผลิต/โครงการ : โครงการบริการจัดหางานเพื่อเพิ่มโอกาสการมีงานทำ

รหัส : 00-0162

รหัสบัญชีตามโครงสร้าง ผลผลิต /โครงการ

รหัส : 31-068

หน่วย : ล้านบาท (ทศนิยม 4 ตำแหน่ง)

ประเภทรายจ่าย รายการ	สถานภาพ	แผน ผล	รวมทั้งสิ้น	ไตรมาส 1	ไตรมาส 1			ไตรมาส 2	ไตรมาส 2			ไตรมาส 3	ไตรมาส 3			ไตรมาส 4	ไตรมาส 4		
					ค.ค.	พ.ย.	ธ.ค.		ม.ค.	ก.พ.	มี.ค.		เม.ย.	พ.ค.	มิ.ย.		ก.ค.	ส.ค.	ก.ย.
รวมทั้งสิ้น	การใช้จ่าย	พ.ร.บ.	35.1518	11.9076	1.7080	10.1936	7.9223	0.9881	6.2022	0.2500	10.1472	3.5800	2.7272	1.6900	5.6627	2.7127	1.1300	2.7200	
	บริหาร																		
	ผล																		
ครุภัณฑ์ : รายการปีเดียว	การใช้จ่าย	พ.ร.บ.	15.5034	9.7345	1.7080	8.0265	2.1880		2.3880		2.7872		2.7872		1.5827	1.5827			
	บริหาร																		
	ผล																		
ครุภัณฑ์ที่มีราคาต่อหน่วยต่ำกว่า 1 ล้านบาท	การใช้จ่าย	พ.ร.บ.	8.5400	8.5400	1.7080	6.8320													
	บริหาร																		
	ผล																		
กิจกรรม การให้บริการจัดหางานในประเภท รายการ ครอบรถ (ดีเซล) ขนาด 1 ตัน ปริมาตรบอกลูบ ไม่ต่ำกว่า 2,400 ซีซี หรือกำลังเครื่องยนต์สูงสุดไม่ต่ำกว่า 110 กิโลวัตต์ ขับเคลื่อน 2 ล้อ แบบดับเบิลแคม สำนักงานจัดหางานจังหวัดพระนครศรีอยุธยา ตำบลคลองสวนพูล อำเภอพระนครศรีอยุธยา จังหวัดพระนครศรีอยุธยา [1 คัน] <จังหวัดพระนครศรีอยุธยา>[งานจ้างเหมา]	สถานะ	พ.ร.บ.	C	C	B.1.1	B.1.3	C												
	บริหาร																		
	ผล																		
	การใช้จ่าย	พ.ร.บ.	0.8540	0.8540			0.8540												
	บริหาร																		
	ผล																		
หมายเหตุ																			
กิจกรรม การให้บริการจัดหางานในประเภท รายการ ครอบรถ (ดีเซล) ขนาด 1 ตัน ปริมาตรบอกลูบ ไม่ต่ำกว่า 2,400 ซีซี หรือกำลังเครื่องยนต์สูงสุดไม่ต่ำกว่า 110 กิโลวัตต์ ขับเคลื่อน 2 ล้อ แบบดับเบิลแคม สำนักงานจัดหางานจังหวัดฉะเชิงเทรา ตำบลวังตะเคียน อำเภอเมืองฉะเชิงเทรา จังหวัดฉะเชิงเทรา [1 คัน] <จังหวัดฉะเชิงเทรา>[งานจ้างเหมา]	สถานะ	พ.ร.บ.	C	C	B.1.1	B.1.3	C												
	บริหาร																		
	ผล																		
	การใช้จ่าย	พ.ร.บ.	0.8540	0.8540			0.8540												
	บริหาร																		
	ผล																		
หมายเหตุ																			



ประเภทรายจ่าย รายการ	สถานภาพ	แผน ผล	รวมทั้งสิ้น	ไตรมาส 1	ไตรมาส 1			ไตรมาส 2	ไตรมาส 2			ไตรมาส 3	ไตรมาส 3			ไตรมาส 4	ไตรมาส 4		
					ด.ค.	พ.ย.	ธ.ค.		ม.ค.	ก.พ.	มี.ค.		เม.ย.	พ.ค.	มิ.ย.		ก.ค.	ส.ค.	ก.ย.
กิจกรรม : การให้บริการจัดหางานในประเทศ รายการ : รถบรรทุก (ดีเซล) ขนาด 1 ตัน ปริมาตรรวมบอกลูบ ไม่ต่ำกว่า 2,400 ซีซี หรือกำลังเครื่องยนต์สูงสุดไม่ต่ำกว่า 110 กิโลวัตต์ ขับเคลื่อน 2 ล้อ แบบดับเบิ้ลเด็ค สำนักงานจัดหางานจังหวัดอำนาจเจริญ ตำบลสูง อำเภอเมืองอำนาจเจริญ จังหวัดอำนาจเจริญ (1 คัน) <จังหวัดอำนาจเจริญ>[งานจ้างเหมา]	สถานะ	พ.ร.บ.	C	C	B.1.1	B.1.3	C												
		บริหาร																	
		ผล																	
	การใช้จ่าย	พ.ร.บ.		0.8540	0.8540	-	-	0.8540											
		บริหาร																	
		ผล																	
หมายเหตุ																			
กิจกรรม : การให้บริการจัดหางานในประเทศ รายการ : รถบรรทุก (ดีเซล) ขนาด 1 ตัน ปริมาตรรวมบอกลูบ ไม่ต่ำกว่า 2,400 ซีซี หรือกำลังเครื่องยนต์สูงสุดไม่ต่ำกว่า 110 กิโลวัตต์ ขับเคลื่อน 2 ล้อ แบบดับเบิ้ลเด็ค สำนักงานจัดหางานจังหวัดมุกดาหาร ตำบลมุกดาหาร อำเภอเมืองมุกดาหาร จังหวัดมุกดาหาร (1 คัน) <จังหวัดมุกดาหาร>[งานจ้างเหมา]	สถานะ	พ.ร.บ.	C	C	B.1.1	B.1.3	C												
		บริหาร																	
		ผล																	
	การใช้จ่าย	พ.ร.บ.		0.8540	0.8540	-	-	0.8540											
		บริหาร																	
		ผล																	
หมายเหตุ																			
กิจกรรม : การให้บริการจัดหางานในประเทศ รายการ : รถบรรทุก (ดีเซล) ขนาด 1 ตัน ปริมาตรรวมบอกลูบ ไม่ต่ำกว่า 2,400 ซีซี หรือกำลังเครื่องยนต์สูงสุดไม่ต่ำกว่า 110 กิโลวัตต์ ขับเคลื่อน 2 ล้อ แบบดับเบิ้ลเด็ค สำนักงานจัดหางานจังหวัดน่าน ตำบลไชยสถาน อำเภอเมืองน่าน จังหวัดน่าน (1 คัน) <จังหวัดน่าน>[งานจ้างเหมา]	สถานะ	พ.ร.บ.	C	C	B.1.1	B.1.3	C												
		บริหาร																	
		ผล																	
	การใช้จ่าย	พ.ร.บ.		0.8540	0.8540	-	-	0.8540											
		บริหาร																	
		ผล																	
หมายเหตุ																			
กิจกรรม : การให้บริการจัดหางานในประเทศ รายการ : รถบรรทุก (ดีเซล) ขนาด 1 ตัน ปริมาตรรวมบอกลูบ ไม่ต่ำกว่า 2,400 ซีซี หรือกำลังเครื่องยนต์สูงสุดไม่ต่ำกว่า 110 กิโลวัตต์ ขับเคลื่อน 2 ล้อ แบบดับเบิ้ลเด็ค สำนักงานจัดหางานจังหวัดมหาสารคาม ตำบลพ่างเสิงจาน อำเภอเมืองมหาสารคาม จังหวัดมหาสารคาม (1 คัน) <จังหวัดมหาสารคาม>[งานจ้างเหมา]	สถานะ	พ.ร.บ.	C	C	B.1.1	B.1.3	C												
		บริหาร																	
		ผล																	
	การใช้จ่าย	พ.ร.บ.		0.8540	0.8540	-	-	0.8540											
		บริหาร																	
		ผล																	
หมายเหตุ																			



ประเภทรายจ่าย รายการ	สถานภาพ	แผน หรือ	รวมทั้งสิ้น	ไตรมาส 1	ไตรมาส 1			ไตรมาส 2	ไตรมาส 2			ไตรมาส 3	ไตรมาส 3			ไตรมาส 4	ไตรมาส 4		
					ต.ค.	พ.ย.	ธ.ค.		ม.ค.	ก.พ.	มี.ค.		เม.ย.	พ.ค.	มิ.ย.		ก.ค.	ส.ค.	ก.ย.
กิจกรรม : การให้บริการจัดหางานในประเทศ รายการ : อบรมครู (ดีเซล) ขนาด 1 ตัน ปริมาณรวมออกสอบ ไม่ต่ำกว่า 2,400 ซีซี หรือกำลังเครื่องยนต์สูงสุดไม่ต่ำกว่า 110 กิโลวัตต์ ขับเคลื่อน 2 ล้อ แบบดับเบิ้ลเดย์ สำนักงานจัดหางานจังหวัดเพชรบุรี ตำบลบ้านพล้อ อำเภอเมืองเพชรบุรี จังหวัดเพชรบุรี [1 คัน] <จังหวัดเพชรบุรี>[งานจ้างเหมา]	สถานะ	พ.ร.บ.	C	C	B.1.1	B.1.3	C												
		บริหาร																	
		ผล																	
	การใช้จ่าย	พ.ร.บ.		0.8540	0.8540	-	-	0.8540	-	-	-	-	-	-	-	-	-	-	-
		บริหาร		-	-	-	-	-	-	-	-	-	-	-	-	-	-	-	-
		ผล		-	-	-	-	-	-	-	-	-	-	-	-	-	-	-	-
หมายเหตุ																			
กิจกรรม : การให้บริการจัดหางานในประเทศ รายการ : อบรมครู (ดีเซล) ขนาด 1 ตัน ปริมาณรวมออกสอบ ไม่ต่ำกว่า 2,400 ซีซี หรือกำลังเครื่องยนต์สูงสุดไม่ต่ำกว่า 110 กิโลวัตต์ ขับเคลื่อน 2 ล้อ แบบดับเบิ้ลเดย์ สำนักงานจัดหางานจังหวัดลพบุรี ตำบลน้ำตาด อำเภอเมืองลพบุรี จังหวัดลพบุรี [1 คัน] <จังหวัดลพบุรี>[งานจ้างเหมา]	สถานะ	พ.ร.บ.	C	C	B.1.1	B.1.3	C												
		บริหาร																	
		ผล																	
	การใช้จ่าย	พ.ร.บ.		0.8540	0.8540	-	0.8540	-	-	-	-	-	-	-	-	-	-	-	-
		บริหาร		-	-	-	-	-	-	-	-	-	-	-	-	-	-	-	-
		ผล		-	-	-	-	-	-	-	-	-	-	-	-	-	-	-	-
หมายเหตุ																			
กิจกรรม : การให้บริการจัดหางานในประเทศ รายการ : อบรมครู (ดีเซล) ขนาด 1 ตัน ปริมาณรวมออกสอบ ไม่ต่ำกว่า 2,400 ซีซี หรือกำลังเครื่องยนต์สูงสุดไม่ต่ำกว่า 110 กิโลวัตต์ ขับเคลื่อน 2 ล้อ แบบดับเบิ้ลเดย์ ศูนย์บริหารข้อมูลตลาดแรงงานภาคตะวันตก ตำบลหน้าเมือง อำเภอเมืองราชบุรี จังหวัดราชบุรี [1 คัน] <จังหวัดราชบุรี>[งานจ้างเหมา]	สถานะ	พ.ร.บ.	C	C	B.1.1	B.1.3	C												
		บริหาร																	
		ผล																	
	การใช้จ่าย	พ.ร.บ.		0.8540	0.8540	-	-	0.8540	-	-	-	-	-	-	-	-	-	-	-
		บริหาร		-	-	-	-	-	-	-	-	-	-	-	-	-	-	-	-
		ผล		-	-	-	-	-	-	-	-	-	-	-	-	-	-	-	-
หมายเหตุ																			



ประเภทรายจ่าย รายการ	สถานภาพ	แผน ผล	รวมทั้งสิ้น	ไตรมาส 1	ไตรมาส 1			ไตรมาส 2	ไตรมาส 2			ไตรมาส 3	ไตรมาส 3			ไตรมาส 4	ไตรมาส 4					
					ค.ค.	พ.ธ.	ธ.ค.		ม.ค.	ก.พ.	มี.ค.		เม.ธ.	พ.ค.	มี.ย.		ก.ค.	ส.ค.	ก.ย.			
ครุภัณฑ์ที่มีราคาต่อหน่วยตั้งแต่ 1 ล้านบาทขึ้นไป	การใช้จ่าย	พ.ร.บ.	7,9634	1,1945			1,1945	2,3890			2,3890		2,7872			2,7872		1,5927	1,5927			
		บริหาร																				
		ผล																				
กิจกรรม : การให้บริการจัดหางานต่างประเทศ รายการ : โครงการพัฒนารวมอสังหาริมทรัพย์การแรงงานไทย ไปต่างประเทศ ระยะที่ 4 แขวงดินแดง เขตดินแดง กรุงเทพมหานคร (1 ระบบ) <กรุงเทพมหานคร>(งานจ้างเหมา)	สถานะ	พ.ร.บ.	C	C	B.1.2	B.1.6	C															
		บริหาร																				
		ผล																				
	การใช้จ่าย	พ.ร.บ.		7,9634	1,1945			1,1945	2,3890			2,3890		2,7872			2,7872		1,5927	1,5927		
		บริหาร																				
		ผล																				
หมายเหตุ																						
ที่ดิน สิ่งก่อสร้าง : รายการเดียว	การใช้จ่าย	พ.ร.บ.	19,6454	2,1871			2,1871	5,1813	0,9981	3,9132	0,2500	7,3600	3,6800		2,6800	4,9600		1,1200	1,1200	2,7200		
		บริหาร																				
		ผล																				
สิ่งก่อสร้างที่มีราคาต่อหน่วยต่ำกว่า 10 ล้านบาท	การใช้จ่าย	พ.ร.บ.	3,6484	2,1871			2,1871	1,4813	0,9981	0,2332	0,2500											
		บริหาร																				
		ผล																				
กิจกรรม : การให้บริการจัดหางานในประเทศ รายการ : ค่าปรับปรุงอาคารที่ทำการและสิ่งก่อสร้างประกอบ สำนักงานจัดหางานจังหวัดอุดรธานี ตำบลบ้านเลื่อม อำเภอเมืองอุดรธานี จังหวัดอุดรธานี (1 แห่ง) <จังหวัดอุดรธานี>(งานจ้างเหมา)	สถานะ	พ.ร.บ.	C	C	B.1.3	B.1.6	C															
		บริหาร																				
		ผล																				
	การใช้จ่าย	พ.ร.บ.		1,4000	0,8268			0,8268	0,5732	0,5732												
		บริหาร																				
		ผล																				
หมายเหตุ																						
กิจกรรม : การให้บริการจัดหางานในประเทศ รายการ : ก่อสร้างรั้วกำแพงคิวงหรือเขตหวัดบ้าน ลำน้ำจันทน์ทางจังหวัดร้อยเอ็ด ตำบลหนองนาง อำเภอเมืองร้อยเอ็ด จังหวัดร้อยเอ็ด (1 แห่ง) <จังหวัดร้อยเอ็ด>(งานจ้างเหมา)	สถานะ	พ.ร.บ.	C	C	B.1.3	B.1.6	C															
		บริหาร																				
		ผล																				
	การใช้จ่าย	พ.ร.บ.		0,7000	0,2000			0,2000	0,5000	0,2500		0,2500										
		บริหาร																				
		ผล																				
หมายเหตุ																						



ประเภทรายจ่าย รายการ	สถานภาพ	แผน ผล	รวมทั้งสิ้น	ไตรมาส 1	ไตรมาส 1			ไตรมาส 2	ไตรมาส 2			ไตรมาส 3	ไตรมาส 3			ไตรมาส 4	ไตรมาส 4		
					ต.ค.	พ.ย.	ธ.ค.		ม.ค.	ก.พ.	มี.ค.		เม.ย.	พ.ค.	มิ.ย.		ก.ค.	ส.ค.	ก.ย.
กิจกรรม : การให้บริการจัดหางานในประเทศ รายการ : ค่าปรับปรุงอาคารที่ทำการและสิ่งก่อสร้างประกอบ สำนักงานจัดหางานจังหวัดพัทลุง ตำบลคูหาสวรรค์ อำเภอเมืองพัทลุง จังหวัดพัทลุง [1 แห่ง] <จังหวัดพัทลุง>[งานจ้างเหมา]	สถานะ	พ.ร.บ.	C	C	B.1.3	B.1.6	C												
		บริหาร																	
		ผล																	
	การใช้จ่าย	พ.ร.บ.		0.4987	0.4987	-	-	0.4987	-	-	-	-	-	-	-	-	-	-	-
		บริหาร		-	-	-	-	-	-	-	-	-	-	-	-	-	-	-	-
		ผล		-	-	-	-	-	-	-	-	-	-	-	-	-	-	-	-
หมายเหตุ																			
กิจกรรม : การให้บริการจัดหางานในประเทศ รายการ : ค่าปรับปรุงอาคารที่ทำการและสิ่งก่อสร้างประกอบ สำนักงานจัดหางานจังหวัดปัตตานี ตำบลสุรสมิแล อำเภอเมืองปัตตานี จังหวัดปัตตานี [1 แห่ง] <จังหวัดปัตตานี>[งานจ้างเหมา]	สถานะ	พ.ร.บ.	C	C	B.1.3	B.1.6	C												
		บริหาร																	
		ผล																	
	การใช้จ่าย	พ.ร.บ.		0.4667	0.4667	-	-	0.4667	-	-	-	-	-	-	-	-	-	-	-
		บริหาร		-	-	-	-	-	-	-	-	-	-	-	-	-	-	-	-
		ผล		-	-	-	-	-	-	-	-	-	-	-	-	-	-	-	-
หมายเหตุ																			
กิจกรรม : การให้บริการจัดหางานในประเทศ รายการ : ค่าปรับปรุงอาคารที่ทำการและสิ่งก่อสร้างประกอบ สำนักงานจัดหางานจังหวัดเพชรบุรี ตำบลบ้านหม้อ อำเภอเมืองเพชรบุรี จังหวัดเพชรบุรี [1 แห่ง] <จังหวัดเพชรบุรี>[งานจ้างเหมา]	สถานะ	พ.ร.บ.	C	C	B.1.3	B.1.6	C												
		บริหาร																	
		ผล																	
	การใช้จ่าย	พ.ร.บ.		0.5830	0.1749	-	-	0.1749	0.4081	0.1749	0.2032	-	-	-	-	-	-	-	-
		บริหาร		-	-	-	-	-	-	-	-	-	-	-	-	-	-	-	-
		ผล		-	-	-	-	-	-	-	-	-	-	-	-	-	-	-	-
หมายเหตุ																			



ประเภทรายจ่าย รายการ	สถานภาพ	แผน ผล	รวมทั้งสิ้น	ไตรมาส 1			ไตรมาส 2	ไตรมาส 2			ไตรมาส 3	ไตรมาส 3			ไตรมาส 4	ไตรมาส 4			
				ไตรมาส 1	ไตรมาส 1	ไตรมาส 1		ไตรมาส 2	ไตรมาส 2	ไตรมาส 2		ไตรมาส 3	ไตรมาส 3	ไตรมาส 3		ไตรมาส 4	ไตรมาส 4	ไตรมาส 4	
				ต.ค.	พ.ย.	ธ.ค.		ม.ค.	ก.พ.	มี.ค.		เม.ย.	พ.ค.	มิ.ย.		ก.ค.	ส.ค.	ก.ย.	
สิ่งก่อสร้างที่มีราคาต่อหน่วยตั้งแต่ 10 ล้านบาทขึ้นไป	การใช้จ่าย	พ.ร.บ.	16.0000	-	-	-	3.6800	-	3.6800	-	7.3600	3.6800	-	3.6800	4.9600	1.1200	1.1200	2.7200	
		บริหาร	-	-	-	-	-	-	-	-	-	-	-	-	-	-	-	-	
		ผล	-	-	-	-	-	-	-	-	-	-	-	-	-	-	-	-	
กิจกรรม : การให้บริการจัดหางานในประเทศ รายการ : งานประจํา วิศวกรกวด เสาธง หรือช่างพิมพ์กันดินฟ้าหลาย สำนักงานจัดหางานจังหวัดสระบุรี ตำบลปากเพรียว อำเภอเมืองสระบุรี จังหวัดสระบุรี [1 แห่ง] <จังหวัดสระบุรี>[*งานจ้างเหมา]	สถานะ	พ.ร.บ.	C	B.1.3	B.1.1	B.1.2	B.1.3	C	B.1.5	B.1.6	C	-	-	-	-	-	-	-	
		บริหาร	-	-	-	-	-	-	-	-	-	-	-	-	-	-	-	-	
		ผล	-	-	-	-	-	-	-	-	-	-	-	-	-	-	-	-	
	การใช้จ่าย	พ.ร.บ.	16.0000	-	-	-	-	3.6800	-	3.6800	-	7.3600	3.6800	-	3.6800	4.9600	1.1200	1.1200	2.7200
		บริหาร	-	-	-	-	-	-	-	-	-	-	-	-	-	-	-	-	
		ผล	-	-	-	-	-	-	-	-	-	-	-	-	-	-	-	-	
หมายเหตุ																			

ผู้รายงาน: 

( นายณัฐวุฒิ กัทวีระบุตร )

ตำแหน่ง : จัดหางานจังหวัดกาฬสินธุ์  
รักษาการแทนผู้อำนวยการกรม

วันเดือนปี :

หมายเหตุ\*

- สถานภาพการดำเนินงาน
- A = ยังไม่ดำเนินงาน
  - B.1.1 = จ้างเหมา >> สัปดาห์ออกแบบ / กำหนดคุณสมบัติและ spec
  - B.1.2 = จ้างเหมา >> แบบรูปรายการ / no แล้วเสร็จ / กำหนดราคาตกลง
  - B.1.3 = จ้างเหมา >> ประกาศประกวด / ประกาศจัดซื้อจัดจ้าง
  - B.1.4 = จ้างเหมา >> เปิดซอง / e-Auction e-tender e-bidding
  - B.1.5 = จ้างเหมา >> อนุมัติ /ผลการจัดซื้อ จัดจ้าง (รองลงมาถึงสัญญา)
  - B.1.6 = จ้างเหมา >> ลงนามสัญญา
  - B.2.1 = งานดำเนินการของ >> กำลังสำรวจออกแบบ กำหนดแผนดำเนินงาน
  - B.2.2 = งานดำเนินการของ >> มีแผนดำเนินการแล้ว
  - C = เริ่มก่อสร้าง / เริ่มดำเนินการ
  - D.1.1 = ยกเลิก-โอน >> โอนเปลี่ยนแปลง สภา
  - D.1.2 = ยกเลิก-โอน >> โอนเปลี่ยนแปลง สจป
  - D.1.3 = ยกเลิก-โอน >> ยกเลิก
  - D.2 = เหลือจ่าย - D.2.1 = เหลือจ่าย-โอน >> โอนเปลี่ยนแปลง สภา
  - D.2.2 = เหลือจ่าย-โอน >> โอนเปลี่ยนแปลง สจป

- Progress การดำเนินงาน
- ยังไม่ดำเนินงาน
- 1% - 25%
  - 26% - 50%
  - 51% - 75%
  - 76% - 99%
  - 100%



แบบจัดทำแผน/รายงานผลการจัดซื้อจัดจ้างครุภัณฑ์ ที่ดิน สิ่งก่อสร้าง ที่จัดสรรงบประมาณในบงลงทุน ประจำปีงบประมาณ พ.ศ. 2565

แบบ สบจ.302/1 - รายละเอียด

กระทรวง : กระทรวงแรงงาน

รหัส : 17000

ส่วนราชการ/รัฐวิสาหกิจ  
 งบกลาง

รายงานแผน  
 รายงานผล

ส่วนราชการ/รัฐวิสาหกิจ : กรมการจัดหางาน

รหัส : 17003

รหัส : 36

แผนงาน : แผนงานพื้นฐานด้านการพัฒนาและเสริมสร้างศักยภาพทรัพยากรมนุษย์

เป้าหมายการให้บริการกระทรวง : ประชาชนวัยแรงงาน มีศักยภาพสูง มีงานทำสอดคล้องกับความต้องการตลาดแรงงาน

รหัส : 70

และได้รับการพัฒนาคุณภาพชีวิตอย่างเหมาะสม

รหัส : 01-0000

ผลผลิต/โครงการ : สำนักศูนย์บริการจัดหางานเพื่อเพิ่มโอกาสการมีงานทำ

รหัส : 36-001

รหัสบัญชีตามโครงสร้าง ผลผลิต /โครงการ

หน่วย : ล้านบาท (ทศนิยม 4 ตำแหน่ง)

ประเภทรายจ่าย รายการ	สถานภาพ	แผน ผล	รวมทั้งสิ้น	ไตรมาส 1	ไตรมาส 1			ไตรมาส 2	ไตรมาส 2			ไตรมาส 3	ไตรมาส 3			ไตรมาส 4	ไตรมาส 4		
					ด.ค.	พ.ย.	ธ.ค.		ม.ค.	ก.พ.	มี.ค.		เม.ย.	พ.ค.	มิ.ย.		ก.ค.	ส.ค.	ก.ย.
รวมทั้งสิ้น	การใช้จ่าย	พ.ร.บ.	9,7478	4,8739			4,8739	4,8739			4,8739								
	บริหาร																		
	ผล																		
ครุภัณฑ์ - รายการเบ็ดเตล็ด	การใช้จ่าย	พ.ร.บ.	9,7478	4,8739			4,8739	4,8739			4,8739								
	บริหาร																		
	ผล																		
ครุภัณฑ์ที่มีราคาต่อหน่วยต่ำกว่า 1 ล้านบาท	การใช้จ่าย	พ.ร.บ.	9,7478	4,8739			4,8739	4,8739			4,8739								
	บริหาร																		
	ผล																		
กิจกรรม การพัฒนาเทคโนโลยีสารสนเทศและการสื่อสาร รายการ เครื่องคอมพิวเตอร์ All In One สำหรับงานประมวลผล พร้อมชุดโปรแกรมระบบปฏิบัติการสำหรับเครื่องคอมพิวเตอร์ แขวงดินแดง เขตดินแดง กรุงเทพมหานคร (226 เครื่อง) <กรุงเทพมหานคร>[*งานจ้างเหมา]	สถานะ	พ.ร.บ.	C	C	B.1.1	B.1.3	C												
	บริหาร																		
	ผล																		
	การใช้จ่าย	พ.ร.บ.	6,0568	3,0284			3,0284	3,0284			3,0284								
	บริหาร																		
	ผล																		
หมายเหตุ																			
กิจกรรม การพัฒนาเทคโนโลยีสารสนเทศและการสื่อสาร รายการ ชุดโปรแกรมจัดการสำนักงาน ที่มีลิขสิทธิ์ถูกต้องตามกฎหมาย แขวงดินแดง เขตดินแดง กรุงเทพมหานคร (226 ชุด) <กรุงเทพมหานคร>[*งานจ้างเหมา]	สถานะ	พ.ร.บ.	C	C	B.1.1	B.1.3	C												
	บริหาร																		
	ผล																		
	การใช้จ่าย	พ.ร.บ.	2,7120	1,3560			1,3560	1,3560			1,3560								
	บริหาร																		
	ผล																		
หมายเหตุ																			



ประเภทรายจ่าย รายการ	สถานภาพ	แผน ผล	รวมทั้งสิ้น	ไตรมาส 1	ไตรมาส 1			ไตรมาส 2	ไตรมาส 2			ไตรมาส 3	ไตรมาส 3			ไตรมาส 4	ไตรมาส 4		
					ด.ค.	พ.ย.	ธ.ค.		ม.ค.	ก.พ.	มี.ค.		เม.ย.	พ.ค.	มิ.ย.		ก.ค.	ส.ค.	ก.ย.
กิจกรรม : การพัฒนาเทคโนโลยีสารสนเทศและกรรสื่อสาร รายการ : เครื่องพิมพ์ เลเซอร์ หรือ LED ขนาด A4 ชนิด Network แบบที่ 1 (28 หน้า/นาที) แคมดินแดง เขตดินแดง กรุงเทพมหานคร [110 เครื่อง] <กรุงเทพมหานคร>[*งานจ้างเหมา]	สถานะ	พ.ร.บ.	C	C	B.1.1	B.1.3	C												
		บริหาร																	
		ผล																	
	การใช้จ่าย	พ.ร.บ.		0.9790	0.4895	-	-	0.4895	0.4895		0.4895								
		บริหาร																	
		ผล																	
หมายเหตุ																			

ผู้รายงาน \_\_\_\_\_  
 ( นายณัฐวุฒิ ภัทรประยูร )  
 ตำแหน่ง : จัดหางานจังหวัดกาฬสินธุ์  
 ข้าราชการกรมแผนสาธารณสุข  
 วันเดือนปี :



หมายเหตุ\*

สถานภาพการดำเนินงาน

- A = ยังไม่ดำเนินการ
- B.11 = จ้างเหมา >> สักรวอออกแบบ / กำหนดคุณสมบัติของ spec
- B.12 = จ้างเหมา >> เบลูปรายการ lot แล้วยังไม่กำหนดราคากลาง
- B.13 = จ้างเหมา >> ประกาศประกวด ประกาศจัดซื้อจัดจ้าง
- B.14 = จ้างเหมา >> เปิดซอง / e-Auction e-market e-bidding
- B.15 = จ้างเหมา >> อนุมัติ เสร็จจัดซื้อ จัดจ้าง (รอลงนามสัญญา)
- B.16 = จ้างเหมา >> ลงนามสัญญา
- B.2.1 = งานดำเนินการของ >> กำลังสำรวจออกแบบ กำหนดแผนดำเนินการ
- B.2.2 = งานดำเนินการเอง >> มีแผนดำเนินการแล้ว
- C = เริ่มก่อสร้าง / เริ่มดำเนินการ
- D.1.1 = ยกลี-โอน >> โอนเปลี่ยนแปลง สก
- D.1.2 = ยกลี-โอน >> โอนเปลี่ยนแปลง สม
- D.1.3 = ยกลี-โอน >> ยกลี
- D.2 = ๓ลียจ่าย - D.2.1 = ๓ลียจ่าย-โอน >> โอนเปลี่ยนแปลง สก
- D.2.2 = ๓ลียจ่าย-โอน >> โอนเปลี่ยนแปลง สก

Progress การดำเนินงาน  
 ยังไม่ดำเนินงาน  
 1% - 25%  
 26% - 50%  
 51% - 75%  
 76% - 99%  
 100%