



รายงานผลการปฏิบัติงานและการใช้จ่ายงบประมาณ

ประจำปีงบประมาณ พ.ศ. ๒๕๖๕

ภาพรวม

ไตรมาส ๑ (เดือนตุลาคม ๒๕๖๔ - ธันวาคม ๒๕๖๔)

1.2.กิจกรรมหลัก												
กิจกรรมที่ 1 : แผนแนวอาชีพและส่งเสริมอาชีพ												
- จัดตั้งเชิงปริมาณ : มีเรือที่พร้อมระดับชั้นประถมศึกษาขึ้นไป นักกีฬา และประชาชนได้รับบริการแนะอาชีพและ												
กน	265,600	265,600	52,428	71,305	71,305	52,428	62,895	62,895	65,955	65,955	65,445	65,445
2.แผนการใช้จ่ายงบประมาณ (2.1+2.2+2.3)												
2.1 งบประมาณ :												
1 : แผนแนวอาชีพและส่งเสริมอาชีพ												
- ใช้จ่ายประจำ												
โครงการที่ 2 : โครงการบริการจัดหางานเพื่อเพิ่มโอกาสการมีงานทำ												
1.แผนการปฏิบัติงาน												
1.1 ตัวชี้วัด												
เชิงปริมาณ												
- ประชาชนได้รับการส่งเสริมการมีงานทำ												
กน	507,778	507,778	252,483	100,196	100,196	252,483	112,018	112,018	149,217	149,217	146,347	146,347
- ผู้ประสงค์ไปทำงานต่างประเทศได้รับการส่งเสริมการมีงานทำ												
กน	100,000	100,000	6,237	25,000	25,000	6,237	23,000	23,000	24,500	24,500	27,500	27,500
เชิงคุณภาพ												
- ร้อยละเฉลี่ยของแรงงานที่ได้รับการมีงานทำ ไม่น้อยกว่า												
ร้อยละ	60	60		0	0		0	0	0	0	60	60
1.2.กิจกรรมหลัก												
กิจกรรมที่ 1 : การให้บริการจัดหางานต่างประเทศ												
- จัดตั้งเชิงปริมาณ : ผู้ประสงค์ไปทำงานต่างประเทศได้รับการส่งเสริมการมีงานทำ												
กน	100,000	100,000	6,237	25,000	25,000	6,237	23,000	23,000	24,500	24,500	27,500	27,500
2.แผนการใช้จ่ายงบประมาณ (2.1+2.2+2.3)												
2.1 งบประมาณ :												
1 : การให้บริการจัดหางานต่างประเทศ												
- ใช้จ่ายประจำ												
แผนงาน : แผนงานพื้นฐานด้านการพัฒนาและเสริมสร้างศักยภาพของเยาวชน												
เป้าหมาย : แผนงานพื้นฐานด้านการพัฒนาและเสริมสร้างศักยภาพทรัพยากรมนุษย์												
เป็นนโยบาย : นโยบายที่ 1 การยกระดับคุณภาพและเสริมสร้างศักยภาพทรัพยากรมนุษย์												
เป็นนโยบายที่ 1 การยกระดับคุณภาพและเสริมสร้างศักยภาพทรัพยากรมนุษย์												
- ตัวชี้วัดเชิงปริมาณ : ประชาชนวัยแรงงาน มีศักยภาพสูง มีงานทำสอดคล้องกับความต้องการตลาดแรงงาน และได้รับการพัฒนาคุณภาพชีวิตอย่างเหมาะสม												
กน	5,500	5,500	0.0154	-	-	0.0154	-	-	-	-	-	-
- ตัวชี้วัดเชิงปริมาณ : จำนวนแรงงานที่ได้รับการพัฒนาคุณภาพชีวิตและคุณภาพอันอยู่ในครอบครัว												
ร้อยละ	60	60									60	60
- ตัวชี้วัดเชิงคุณภาพ : ร้อยละเฉลี่ยของแรงงานทุกกลุ่มเป้าหมายมีงานทำไม่น้อยกว่า												
ร้อยละ	35	35									35	35
- ตัวชี้วัดเชิงคุณภาพ : ประสิทธิภาพการผลิตของปัจจัยด้านแรงงานเพิ่มขึ้นเฉลี่ยไม่น้อยกว่า												

แบบจัดคำนวณ / รายงานผลการปฏิบัติงานและการใช้จ่ายงบประมาณ ประจำปีงบประมาณ พ.ศ. 2565

แบบสร.301

งบส่วนราชการ / รัฐวิสาหกิจ

งบกลาง

รายงานแผน

รายงานผล

จัดซื้อ : 17000

จัดซื้อ : 17003

กระทรวง : กระทรวงแรงงาน

ส่วนราชการ/รัฐวิสาหกิจ : กรมการจัดหางาน

หน่วยงาาน	รวมทั้งสิ้น		ไตรมาส 1 (ม.ค.- มี.ค.)		ไตรมาส 2 (เม.ค.- มิ.ย.)		ไตรมาส 3 (ก.ค.- ก.ย.)		ไตรมาส 4 (ต.ค.- ธ.ค.)		งบรวม
	แผน (เงิน พ.ร.บ.)	ผล (เงิน บริหาร)	แผน (เงิน พ.ร.บ.)	ผล (เงิน บริหาร)	แผน (เงิน พ.ร.บ.)	ผล (เงิน บริหาร)	แผน (เงิน พ.ร.บ.)	ผล (เงิน บริหาร)	แผน (เงิน พ.ร.บ.)	ผล (เงิน บริหาร)	
<p>ยุทธศาสตร์ชาติ - แผนแม่บทภายใต้ยุทธศาสตร์ชาติ - แผนย่อยของแผนแม่บท ยุทธศาสตร์ชาติ - แผนงาน - วัตถุประสงค์เชิงยุทธศาสตร์</p> <p>เป้าหมายการให้บริการกระทรวง - เป้าหมายการให้บริการของหน่วยงาน</p> <p>สอดคล้องและปรับให้สอดคล้องได้</p>	902,300	902,300	289,620	289,620	198,920	198,920	283,531	283,531	207,960	207,960	205,800
<p>ผลลัพธ์ : แงงานต่างตัวเข้าสู่มาราชการที่ถูกต้องตามกฎหมาย แงงานไทย และแรงงานต่างตัวได้รับการคุ้มครองป้องกันจากขบวนการค้ามนุษย์</p> <p>- ตัวชี้วัดเชิงปริมาณ : แงงานต่างตัวได้ใบอนุญาตทำงานและแรงงานไทย แงงานต่างตัวได้รับการคุ้มครอง</p>	๓๓	๓๓	๑๒	๑๒	๑๒	๑๒	๑๒	๑๒	๑๒	๑๒	๑๒
<p>ผลลัพธ์ : บริหารจัดการแรงงานรับเขตเศรษฐกิจพิเศษ</p> <p>- ตัวชี้วัดเชิงปริมาณ : แงงานต่างตัวได้ใบอนุญาตทำงานในเขตเศรษฐกิจพิเศษ</p>	๓๓	๓๓	๑๒	๑๒	๑๒	๑๒	๑๒	๑๒	๑๒	๑๒	๑๒
<p>ผลลัพธ์ : ประชาชนได้รับการส่งเสริมงานทำที่สอดคล้องกับความต้องการของตลาดแรงงาน</p> <p>- ตัวชี้วัดเชิงปริมาณ : แงงานทุกกลุ่มได้รับการส่งเสริมการงานทำ</p> <p>- ตัวชี้วัดเชิงปริมาณ : ร้อยละเฉลี่ยของแรงงานที่ได้รับการงานทำ ไม่ต่ำกว่า</p>	๓๓	๓๓	๑๒	๑๒	๑๒	๑๒	๑๒	๑๒	๑๒	๑๒	๑๒
<p>ผลลัพธ์ : ออกใบอนุญาตทำงานให้ผู้ใช้แรงงานต่างประเทศ</p> <p>- ตัวชี้วัดเชิงปริมาณ : ผู้ใช้แรงงานต่างประเทศได้รับอนุญาตทำงาน</p>	๓๓	๓๓	๑๒	๑๒	๑๒	๑๒	๑๒	๑๒	๑๒	๑๒	๑๒
<p>ยุทธศาสตร์ชาติ - ยุทธศาสตร์ชาติความมั่นคง</p> <p>แผนแม่บทภายใต้ยุทธศาสตร์ชาติ : ความมั่นคง</p> <p>เป้าหมายและแผนงานภายใต้ยุทธศาสตร์ชาติ : ประสิทธิภาพและความมั่นคงทางสถิติ และทุกประเด็นที่</p> <p>- ตัวชี้วัดเชิงคุณภาพ : ยืนยันได้ระดับคุณภาพโลก อยู่ใน 1 ใน 75 ของโลก ภายในปี</p>	๓๓	๓๓	๑๒	๑๒	๑๒	๑๒	๑๒	๑๒	๑๒	๑๒	๑๒

หน่วย : ล้านบาท (หลักนิยม 4 ตำแหน่ง)

โครงการที่ 1 : โครงการบริหารจัดการแรงงานต่างด้าว	2.0208	2.0208	0.3754	0.6105	0.6105	0.3754	0.3999	0.3999	0.5307	0.5307	0.4797	0.4797
1.แผนการปฏิบัติงาน												
1.1 ตัวชี้วัด												
เชิงปริมาณ												
- แรงงานต่างด้าวได้รับอนุญาตทำงาน	คน	329,000	86,028	105,200	105,200	86,028	72,300	72,300	75,600	75,600	75,900	75,900
- แรงงานต่างด้าวได้รับการตรวจสอบ	คน	248,000	164,325	79,400	79,400	164,325	54,600	54,600	57,000	57,000	57,000	57,000
- สถานประกอบการได้รับการตรวจรอบ	แห่ง	30,000	16,734	9,600	9,600	16,734	6,600	6,600	6,900	6,900	6,900	6,900
1.2.กิจกรรมหลัก												
กิจกรรมที่ 1 : พิจารณาทำขอและจัดทำทะเบียนคนต่างด้าวที่ยังอนุญาตทำงาน												
- ตัวชี้วัดเชิงปริมาณ : แรงงานต่างด้าวได้รับอนุญาตทำงาน	คน	329,000	86,028	105,200	105,200	86,028	72,300	72,300	75,600	75,600	75,900	75,900
- ตัวชี้วัดเชิงปริมาณ : จัดทำทะเบียนคนต่างด้าวที่ยังอนุญาตทำงาน	ครั้ง	993,960	155,927	318,300	318,300	155,927	218,500	218,500	228,600	228,600	228,560	228,560
กิจกรรมที่ 2 : ตรวจสอบการทำงานของคนต่างด้าวและสถานประกอบการ												
- ตัวชี้วัดเชิงปริมาณ : แรงงานต่างด้าวได้รับการตรวจสอบ	คน	248,000	164,325	79,400	79,400	164,325	54,600	54,600	57,000	57,000	57,000	57,000
- ตัวชี้วัดเชิงปริมาณ : สถานประกอบการได้รับการตรวจรอบ	แห่ง	30,000	16,734	9,600	9,600	16,734	6,600	6,600	6,900	6,900	6,900	6,900
2.แผนการใช้จ่ายงบประมาณ (2.1+2.2+2.3)												
2.1 งบประมาณ :												
1 : พิจารณาทำขอและจัดทำทะเบียนคนต่างด้าวที่ยังอนุญาตทำงาน												
- รายจ่ายประจำ		0.6800	0.6800	0.1956	0.1956	0.6800	0.1344	0.1344	0.1811	0.1811	0.1689	0.1689
2 : ตรวจสอบการทำงานของคนต่างด้าวและสถานประกอบการ												
- รายจ่ายประจำ		1.3408	1.3408	0.4149	0.4149	1.3408	0.2655	0.2655	0.3496	0.3496	0.3108	0.3108
โครงการที่ 2 : โครงการป้องกันอุบัติเหตุการข้ามพรมแดนแรงงาน												
1.แผนการปฏิบัติงาน												
1.1 ตัวชี้วัด												
เชิงปริมาณ												
- คนทางานได้รับการคุ้มครอง	คน	480,000	154,858	153,700	153,700	154,858	105,600	105,600	110,400	110,400	110,300	110,300
- แรงงานและนายจ้างมีความรู้ ความเข้าใจและปฏิบัติตามกฎหมาย ไม่ตกเป็นเหยื่อของการข้ามพรมแดน	คน	21,300	5,092	4,820	4,820	5,092	5,780	5,780	5,500	5,500	5,200	5,200
1.2.กิจกรรมหลัก												
กิจกรรมที่ 1 : การให้ความคุ้มครองคนทางานตามกฎหมาย จัดทำงานและคุ้มครองทางาน												
- ตัวชี้วัดเชิงปริมาณ : คนทางานได้รับการคุ้มครอง	คน	480,000	154,858	153,700	153,700	154,858	105,600	105,600	110,400	110,400	110,300	110,300

กิจกรรมที่ 2 : การสร้างความตระหนักรู้แก่แรงงานเพื่อป้องกันอุบัติเหตุร้ายแรง	คน	21,300	21,300	5,092	4,820	4,820	5,092	5,780	5,780	5,500	5,500	5,200	5,200
- ตัวชี้วัดเชิงปริมาณ : แรงงานและนายจ้างมีความรู้ความเข้าใจและปฏิบัติได้ถูกต้องตามกฎหมายไม่ตกเป็นเหยื่อของการค้า													
2.แผนการใช้จ่ายงบประมาณ (2.1+2.2+2.3)													
2.1 งบประมาณ :													
1 : การให้ความคุ้มครองความปลอดภัยแก่แรงงานผู้จ้างงานและคู่ครองคนทำงาน		24,2205	24,2205	1,9572	5,0297	5,0297	1,9572	6,4468	6,4468	7,5216	7,5216	5,2224	5,2224
- ใช้จ่ายลงทุน													
- ใช้จ่ายประจำ		16,8814	16,8814	0,6820	3,1734	3,1734	0,6820	4,5729	4,5729	5,6661	5,6661	3,4690	3,4690
2 : การสร้างความตระหนักรู้แก่แรงงานเพื่อป้องกันอุบัติเหตุร้ายแรง		12,6672	12,6672	-	1,9001	1,9001	-	3,8002	3,8002	4,4335	4,4335	2,5334	2,5334
- ใช้จ่ายประจำ		4,2142	4,2142	0,6820	1,2733	1,2733	0,6820	0,7727	0,7727	1,2326	1,2326	0,9356	0,9356
3 : โครงการศูนย์ประสานแรงงานประมง		7,3391	7,3391	1,2752	1,8563	1,8563	1,2752	1,8739	1,8739	1,8555	1,8555	1,7534	1,7534
- ใช้จ่ายประจำ		7,3391	7,3391	1,2752	1,8563	1,8563	1,2752	1,8739	1,8739	1,8555	1,8555	1,7534	1,7534
โครงการที่ 3 : โครงการศูนย์ประสานแรงงานประมง													
1.แผนการปฏิบัติงาน													
1.1 ตัวชี้วัด													
เชิงปริมาณ													
- แรงงานประมงและนายจ้างมีความรู้ความเข้าใจ และปฏิบัติได้ถูกต้องตามกฎหมายไม่ตกเป็นเหยื่อของการค้า	คน	72,000	72,000	37,553	25,900	25,900	37,553	15,240	15,240	16,460	16,460	14,400	14,400
1.2.กิจกรรมหลัก													
กิจกรรมที่ 1 : การสร้างความตระหนักรู้และจัดระเบียบแรงงานต่างด้าวในภาคประมง													
- ตัวชี้วัดเชิงปริมาณ : แรงงานประมงและนายจ้างมีความรู้ความเข้าใจและปฏิบัติได้ถูกต้องตามกฎหมายไม่ตกเป็นเหยื่อของการค้า	คน	72,000	72,000	37,553	25,900	25,900	37,553	15,240	15,240	16,460	16,460	14,400	14,400
2.แผนการใช้จ่ายงบประมาณ (2.1+2.2+2.3)													
2.1 งบประมาณ :													
1 : การสร้างความตระหนักรู้และจัดระเบียบแรงงานต่างด้าวในภาคประมง		12,0228	12,0228	2,0646	3,2025	3,2025	2,0646	2,8089	2,8089	2,9072	2,9072	3,1042	3,1042
- ใช้จ่ายประจำ		12,0228	12,0228	2,0646	3,2025	3,2025	2,0646	2,8089	2,8089	2,9072	2,9072	3,1042	3,1042

แบบจัดทำแผน / รายงานผลการปฏิบัติงานและค่าใช้จ่ายงบประมาณ ประจำปีงบประมาณ พ.ศ. 2565

แบบสปร.301

งบส่วนราชการ / รัฐบาลกิจ

งบกลาง

รหัส : 17000

รหัส : 17003

รายงานแผน

รายงานผล

กระทรวง : กระทรวงแรงงาน

ส่วนราชการ/รัฐวิสาหกิจ : กรมการจัดหางาน

ประเภทครุภัณฑ์ / รายละเอียดครุภัณฑ์ - แผนแม่บทภายใต้ยุทธศาสตร์ชาติ - แผนนโยบายภายใต้ยุทธศาสตร์ชาติ - แผนยุทธศาสตร์จังหวัด - แผนงาน - เป็นประโยชน์เชิงยุทธศาสตร์ เป็นรายการใช้จ่ายกระทรวง - เป็นรายการใช้บริหารหน่วยงาน ของอธิบดี/รองอธิบดี/ผู้อำนวยการ - กิจกรรม	รวมทั้งสิ้น		ไตรมาส 1 (ม.ค.-ธ.ค.)		ไตรมาส 2 (ม.ค.-มิ.ย.)		ไตรมาส 3 (ก.ค.-ก.ย.)		ไตรมาส 4 (ต.ค.-ธ.ค.)	
	แผน (เงิน พ.ร.บ.)	งบ (เงิน รัฐบาลกิจ)	แผน (เงิน พ.ร.บ.)	งบ (เงิน รัฐบาลกิจ)	แผน (เงิน พ.ร.บ.)	งบ (เงิน รัฐบาลกิจ)	แผน (เงิน พ.ร.บ.)	งบ (เงิน รัฐบาลกิจ)	แผน (เงิน พ.ร.บ.)	งบ (เงิน รัฐบาลกิจ)
ผลสัมฤทธิ์ : บริหารจัดการแรงงานรองรับเขตเศรษฐกิจพิเศษ										
ผลสัมฤทธิ์ : แรงงานต่างด้าวเข้าสู่ระบบการทำงานที่ถูกต้องตามกฎหมาย แรงงานไทย และแรงงานต่างด้าวได้รับการคุ้มครองเมื่อถึงแก่กรรมหรือการบาดเจ็บ	902,300	902,300	289,620	289,620	198,920	198,920	207,960	205,800	205,800	
- ตัวชี้วัดเชิงปริมาณ : แรงงานต่างด้าวได้รับอนุญาตทำงานและแรงงานไทย แรงงานต่างด้าว ได้รับการคุ้มครอง										
ผลสัมฤทธิ์ : บริหารจัดการแรงงานรองรับเขตเศรษฐกิจพิเศษ										
- ตัวชี้วัดเชิงปริมาณ : แรงงานต่างด้าวได้รับอนุญาตทำงานในเขตเศรษฐกิจพิเศษ	78,000	78,000	12,870	24,960	17,160	17,160	17,940	17,940	17,940	
ผลสัมฤทธิ์ : ประชาชนได้รับบริการส่งเสริมการมีงานทำที่สอดคล้องกับความต้องการของตลาดแรงงาน										
- ตัวชี้วัดเชิงปริมาณ : แรงงานทุกกลุ่มได้รับการส่งเสริมการมีงานทำ	895,173	895,173	315,108	203,265	202,523	202,523	245,382	244,003	244,003	
- ตัวชี้วัดเชิงปริมาณ : ร้อยละเฉลี่ยของแรงงานที่ได้รับบริการมีงานทำ ไม่น้อยกว่า	60	60						60	60	
ผลสัมฤทธิ์ : ออกใบอนุญาตทำงานให้ผู้ใช้แรงงานจากต่างประเทศ										
- ตัวชี้วัดเชิงปริมาณ : ผู้มีใบอนุญาตต่างประเทศที่ได้อนุญาตทำงาน	17,000	17,000	5,839	3,900	5,200	5,200	4,000	3,900	3,900	
ผลสัมฤทธิ์ : บุคลากรที่มีงานทำสามารถสร้างรายได้แก่ครอบครัว										
- ตัวชี้วัดเชิงปริมาณ : ผู้มีรายได้เฉลี่ยต่อครัวเรือน	18,2573	18,2573	3,4679	4,1086	4,0200	4,0200	4,0912	4,0275	4,0275	
ผลสัมฤทธิ์ : แผนแม่บทภายใต้ยุทธศาสตร์ชาติ : แผนความยุติธรรม										
เป็นหน่วยงานแม่ข่ายได้ยุติการจ้างงาน : การลงนามในบันทึกความร่วมมือที่จะจ้างงานผู้ว่างงานที่ได้รับการจัดระเบียบ	18,2573	18,2573	3,4679	4,1086	4,0200	4,0200	4,0912	4,0275	4,0275	
- ตัวชี้วัดเชิงปริมาณ : ผู้ได้รับการส่งเสริมการลงนามในบันทึกความร่วมมือที่จะจ้างงานผู้ว่างงาน										
ทั้งหมด 600,000 ล้านบาท ภายในปี 2565										

หน่วย : ล้านบาท (ทศนิยม 4 ตำแหน่ง)

เป้าหมายการใช้บริการหน่วยงาน : ส่งเสริมให้กำลังแรงงานเข้ามาทำ มีอาชีพ	41.8315	41.8315	6.9854	11.0443	11.0443	6.9854	9.4747	9.4747	11.9159	11.9159	9.3966	9.3966
- ตัวชี้วัดเชิงปริมาณ : นำเรียนตั้งแต่มหาวิทยาลัยไปจนถึงระดับปริญญาตรี และประชาชนได้รับการแนะแนวอาชีพและส่งเสริมอาชีพ	คน	275,600	275,600	53,928	74,305	53,928	64,895	64,895	68,955	68,955	67,445	67,445
- ตัวชี้วัดเชิงปริมาณ : แรงงานกลุ่มได้รับบริการส่งเสริมการทำงานที่ ร้อยละ	คน	607,778	607,778	258,720	125,196	258,720	135,018	135,018	173,717	173,717	173,847	173,847
- ตัวชี้วัดเชิงคุณภาพ : ร้อยละเฉลี่ยของแรงงานที่ได้รับบริการงานที่ ไม่ น้อยกว่า		60	60		0		0	0	0	0	60	60
โครงการที่ 1 : โครงการพัฒนากรมอาชีพ		3.2994	3.2994	0.4744	0.9345	0.4744	0.8870	0.8870	0.9345	0.9345	0.5434	0.5434
1.แผนการปฏิบัติงาน												
1.1.ตัวชี้วัด												
เชิงปริมาณ												
- แรงงานได้รับบริการส่งเสริมการทำงานที่	คน	10,000	10,000	1,500	3,000	1,500	2,000	2,000	3,000	3,000	2,000	2,000
เชิงคุณภาพ												
- ผู้ให้บริการสามารถให้ความรู้ด้านอาชีพไปได้อย่างน้อย 50% ใน การเลือกศึกษา เลือกรับบริการอาชีพได้ไม่น้อยกว่า	ร้อยละ	85	85		0		0	0	0	0	85	85
1.2.กิจกรรมหลัก												
กิจกรรมที่ 1 : วันมหกรรมอาชีพ												
- ตัวชี้วัดเชิงปริมาณ : แรงงานได้รับบริการส่งเสริมการทำงานที่	คน	10,000	10,000	1,500	3,000	1,500	2,000	2,000	3,000	3,000	2,000	2,000
- ตัวชี้วัดเชิงคุณภาพ : ผู้ให้บริการสามารถนำความรู้ด้านอาชีพ ไปใช้ประโยชน์ในการเลือกศึกษา เลือกรับบริการอาชีพได้ ไม่	ร้อยละ	85	85		0		0	0	0	0	85	85
2.แผนการใช้จ่ายงบประมาณ (2.1+2.2+2.3)												
2.1 งบประมาณ :		3.2994	3.2994	0.4744	0.9345	0.4744	0.8870	0.8870	0.9345	0.9345	0.5434	0.5434
1 : วันมหกรรมอาชีพ		3.2994	3.2994	0.4744	0.9345	0.4744	0.8870	0.8870	0.9345	0.9345	0.5434	0.5434
- ใช้จ่ายประจำ		3.2994	3.2994	0.4744	0.9345	0.4744	0.8870	0.8870	0.9345	0.9345	0.5434	0.5434
โครงการที่ 2 : โครงการเตรียมความพร้อมแก่กำลังแรงงาน		3.2994	3.2994	0.4744	0.9345	0.4744	0.8870	0.8870	0.9345	0.9345	0.5434	0.5434
1.แผนการปฏิบัติงาน		38.5321	38.5321	6.5110	10.1098	6.5110	8.5877	8.5877	10.9814	10.9814	8.8532	8.8532
1.1.ตัวชี้วัด												
เชิงปริมาณ												
- นำเรียนตั้งแต่มหาวิทยาลัยไปจนถึงระดับปริญญาตรี และ ประชาชนได้รับการแนะแนวอาชีพและส่งเสริมอาชีพ	คน	265,600	265,600	52,428	71,305	52,428	62,895	62,895	65,955	65,955	65,445	65,445
เชิงคุณภาพ												
- ผู้ให้บริการสามารถให้ความรู้ไปได้อย่างน้อย 50% ใน การเลือกศึกษา หรือประกอบการอาชีพได้ไม่น้อยกว่า	ร้อยละ	85	85		0		0	0	0	0	85	85
1.2.กิจกรรมหลัก												
กิจกรรมที่ 1 : พัฒนาการจัดประชุมตามฐานอุตสาหกรรม และภาคอุตสาหกรรม (ประเทศไทย)												
- ตัวชี้วัดเชิงปริมาณ : จำนวนมาตรฐานอุตสาหกรรมและ มาตรฐานอาชีพที่มีการเปลี่ยนแปลงปรับปรุง	อาชีพ	300	300	87	65	87	90	90	100	100	45	45

<p>กิจกรรมที่ 2 : ประชุมเชิงโครงการเพิ่มทักษะแก่เกษตรกรรายย่อย</p> <p>- ตัวชี้วัดเชิงปริมาณ : ผู้เข้าร่วมการโรงเรียนและครูแนะแนวในโรงเรียนสังกัดสำนักงานเขตพื้นที่การศึกษาระดับประถมศึกษา สังกัดงานเขตพื้นที่การศึกษามัธยมศึกษาและสังกัดองค์กรปกครองส่วนท้องถิ่น ได้เข้าประชุมตามกิจกรรม</p>	<p>คน</p>	<p>19,876</p>	<p>19,876</p>	<p>17,217</p>	<p>19,876</p>	<p>19,876</p>	<p>17,217</p>	<p>0</p>	<p>0</p>	<p>0</p>	<p>0</p>	<p>0</p>	<p>0</p>	<p>0</p>	<p>0</p>	<p>0</p>	<p>0</p>	<p>0</p>	<p>0</p>	<p>0</p>	<p>0</p>	<p>0</p>	<p>0</p>	<p>0</p>	<p>0</p>				
<p>กิจกรรมที่ 3 : แฉะแหวอชีพและส่งเสริมอาชีพ</p> <p>- ตัวชี้วัดเชิงปริมาณ : นักเรียนและผู้เกี่ยวข้องที่เข้าเรียนที่โรงเรียนไป หนักศึกษา และประชาชนได้รับบริการแนะแนวอาชีพและ</p>	<p>จน</p>	<p>265,600</p>	<p>265,600</p>	<p>52,428</p>	<p>71,305</p>	<p>71,305</p>	<p>52,428</p>	<p>62,895</p>	<p>62,895</p>	<p>65,955</p>	<p>65,955</p>	<p>65,955</p>	<p>65,955</p>	<p>65,955</p>	<p>65,955</p>	<p>65,955</p>	<p>65,955</p>	<p>65,955</p>	<p>65,955</p>	<p>65,955</p>	<p>65,955</p>	<p>65,955</p>	<p>65,955</p>	<p>65,955</p>	<p>65,955</p>	<p>65,955</p>	<p>65,955</p>	<p>65,955</p>	<p>65,955</p>
<p>2.แผนการใช้จ่ายงบประมาณ (2.1-2.2-2.3)</p> <p>2.1 งบประมาณ :</p> <p>1 : พัฒนาการจัดประเภทมาตรฐานอุตสาหกรรมและมาตรฐานอาชีพ (ประเทศไทย)</p> <p>- วิทยาลัยประจำ</p> <p>2 : ประชุมเชิงโครงการเพิ่มทักษะแก่เกษตรกรรายย่อย</p> <p>- วิทยาลัยประจำ</p> <p>3 : แนะนำอาชีพและส่งเสริมอาชีพ</p> <p>- วิทยาลัยประจำ</p> <p>- วิทยาลัยประจำ</p>		<p>38,5321</p>	<p>38,5321</p>	<p>6,5110</p>	<p>10,1098</p>	<p>10,1098</p>	<p>6,5110</p>	<p>8,5877</p>	<p>8,5877</p>	<p>10,9814</p>	<p>10,9814</p>	<p>10,9814</p>	<p>10,9814</p>	<p>10,9814</p>	<p>10,9814</p>	<p>10,9814</p>	<p>10,9814</p>	<p>10,9814</p>	<p>10,9814</p>	<p>10,9814</p>	<p>10,9814</p>	<p>10,9814</p>	<p>10,9814</p>	<p>10,9814</p>	<p>10,9814</p>	<p>10,9814</p>	<p>10,9814</p>	<p>10,9814</p>	<p>10,9814</p>
<p>1.3225</p> <p>1.3225</p> <p>0.7043</p> <p>0.7043</p> <p>36.5053</p> <p>7.9362</p> <p>28.5691</p> <p>1.5672</p>		<p>38,5321</p>	<p>38,5321</p>	<p>6,5110</p>	<p>10,1098</p>	<p>10,1098</p>	<p>6,5110</p>	<p>8,5877</p>	<p>8,5877</p>	<p>10,9814</p>	<p>10,9814</p>	<p>10,9814</p>	<p>10,9814</p>	<p>10,9814</p>	<p>10,9814</p>	<p>10,9814</p>	<p>10,9814</p>	<p>10,9814</p>	<p>10,9814</p>	<p>10,9814</p>	<p>10,9814</p>	<p>10,9814</p>	<p>10,9814</p>	<p>10,9814</p>	<p>10,9814</p>	<p>10,9814</p>	<p>10,9814</p>	<p>10,9814</p>	<p>10,9814</p>
<p>1.3225</p> <p>0.7043</p> <p>0.7043</p> <p>36.5053</p> <p>7.9362</p> <p>28.5691</p> <p>1.5672</p>		<p>38,5321</p>	<p>38,5321</p>	<p>6,5110</p>	<p>10,1098</p>	<p>10,1098</p>	<p>6,5110</p>	<p>8,5877</p>	<p>8,5877</p>	<p>10,9814</p>	<p>10,9814</p>	<p>10,9814</p>	<p>10,9814</p>	<p>10,9814</p>	<p>10,9814</p>	<p>10,9814</p>	<p>10,9814</p>	<p>10,9814</p>	<p>10,9814</p>	<p>10,9814</p>	<p>10,9814</p>	<p>10,9814</p>	<p>10,9814</p>	<p>10,9814</p>	<p>10,9814</p>	<p>10,9814</p>	<p>10,9814</p>	<p>10,9814</p>	<p>10,9814</p>
<p>1.3225</p> <p>0.7043</p> <p>0.7043</p> <p>36.5053</p> <p>7.9362</p> <p>28.5691</p> <p>1.5672</p>		<p>38,5321</p>	<p>38,5321</p>	<p>6,5110</p>	<p>10,1098</p>	<p>10,1098</p>	<p>6,5110</p>	<p>8,5877</p>	<p>8,5877</p>	<p>10,9814</p>	<p>10,9814</p>	<p>10,9814</p>	<p>10,9814</p>	<p>10,9814</p>	<p>10,9814</p>	<p>10,9814</p>	<p>10,9814</p>	<p>10,9814</p>	<p>10,9814</p>	<p>10,9814</p>	<p>10,9814</p>	<p>10,9814</p>	<p>10,9814</p>	<p>10,9814</p>	<p>10,9814</p>	<p>10,9814</p>	<p>10,9814</p>	<p>10,9814</p>	<p>10,9814</p>
<p>1.3225</p> <p>0.7043</p> <p>0.7043</p> <p>36.5053</p> <p>7.9362</p> <p>28.5691</p> <p>1.5672</p>		<p>38,5321</p>	<p>38,5321</p>	<p>6,5110</p>	<p>10,1098</p>	<p>10,1098</p>	<p>6,5110</p>	<p>8,5877</p>	<p>8,5877</p>	<p>10,9814</p>	<p>10,9814</p>	<p>10,9814</p>	<p>10,9814</p>	<p>10,9814</p>	<p>10,9814</p>	<p>10,9814</p>	<p>10,9814</p>	<p>10,9814</p>	<p>10,9814</p>	<p>10,9814</p>	<p>10,9814</p>	<p>10,9814</p>	<p>10,9814</p>	<p>10,9814</p>	<p>10,9814</p>	<p>10,9814</p>	<p>10,9814</p>	<p>10,9814</p>	<p>10,9814</p>
<p>1.3225</p> <p>0.7043</p> <p>0.7043</p> <p>36.5053</p> <p>7.9362</p> <p>28.5691</p> <p>1.5672</p>		<p>38,5321</p>	<p>38,5321</p>	<p>6,5110</p>	<p>10,1098</p>	<p>10,1098</p>	<p>6,5110</p>	<p>8,5877</p>	<p>8,5877</p>	<p>10,9814</p>	<p>10,9814</p>	<p>10,9814</p>	<p>10,9814</p>	<p>10,9814</p>	<p>10,9814</p>	<p>10,9814</p>	<p>10,9814</p>	<p>10,9814</p>	<p>10,9814</p>	<p>10,9814</p>	<p>10,9814</p>	<p>10,9814</p>	<p>10,9814</p>	<p>10,9814</p>	<p>10,9814</p>	<p>10,9814</p>	<p>10,9814</p>	<p>10,9814</p>	<p>10,9814</p>
<p>1.3225</p> <p>0.7043</p> <p>0.7043</p> <p>36.5053</p> <p>7.9362</p> <p>28.5691</p> <p>1.5672</p>		<p>38,5321</p>	<p>38,5321</p>	<p>6,5110</p>	<p>10,1098</p>	<p>10,1098</p>	<p>6,5110</p>	<p>8,5877</p>	<p>8,5877</p>	<p>10,9814</p>	<p>10,9814</p>	<p>10,9814</p>	<p>10,9814</p>	<p>10,9814</p>	<p>10,9814</p>	<p>10,9814</p>	<p>10,9814</p>	<p>10,9814</p>	<p>10,9814</p>	<p>10,9814</p>	<p>10,9814</p>	<p>10,9814</p>	<p>10,9814</p>	<p>10,9814</p>	<p>10,9814</p>	<p>10,9814</p>	<p>10,9814</p>	<p>10,9814</p>	<p>10,9814</p>
<p>1.3225</p> <p>0.7043</p> <p>0.7043</p> <p>36.5053</p> <p>7.9362</p> <p>28.5691</p> <p>1.5672</p>		<p>38,5321</p>	<p>38,5321</p>	<p>6,5110</p>	<p>10,1098</p>	<p>10,1098</p>	<p>6,5110</p>	<p>8,5877</p>	<p>8,5877</p>	<p>10,9814</p>	<p>10,9814</p>	<p>10,9814</p>	<p>10,9814</p>	<p>10,9814</p>	<p>10,9814</p>	<p>10,9814</p>	<p>10,9814</p>	<p>10,9814</p>	<p>10,9814</p>	<p>10,9814</p>	<p>10,9814</p>	<p>10,9814</p>	<p>10,9814</p>	<p>10,9814</p>	<p>10,9814</p>	<p>10,9814</p>	<p>10,9814</p>	<p>10,9814</p>	<p>10,9814</p>

แผนงานส่งเสริมการเกษตรเชิงรุก	9.6666	9.6666	1.4452	3.1022	3.1022	1.4452	2.1750	2.1750	2.2249	2.2249	2.1645	2.1645
เป้าหมายแผนย่อยของแผนแม่บทภายใต้ยุทธศาสตร์ชาติ : ครอบคลุมเชิงรุก เป็นผู้ที่เริ่มเข้าถึง	9.6666	9.6666	1.4452	3.1022	3.1022	1.4452	2.1750	2.1750	2.2249	2.2249	2.1645	2.1645
เป้าหมายของแผนย่อย : ส่วนผู้สูงอายุที่ประสบปัญหาความยากจนหลายมิติ (เฉลี่ยร้อยละ 10 ภายในปี 2565	9.6666	9.6666	1.4452	3.1022	3.1022	1.4452	2.1750	2.1750	2.2249	2.2249	2.1645	2.1645
- ตัวชี้วัด ...												
ยุทธศาสตร์ส่งเสริมการเกษตรเชิงรุกของกรมส่งเสริมการเกษตร	9.6666	9.6666	1.4452	3.1022	3.1022	1.4452	2.1750	2.1750	2.2249	2.2249	2.1645	2.1645
แผนงาน : ส่งเสริมการเกษตรเชิงรุกของกรมส่งเสริมการเกษตร	9.6666	9.6666	1.4452	3.1022	3.1022	1.4452	2.1750	2.1750	2.2249	2.2249	2.1645	2.1645
เป้าหมาย : ส่งเสริมการเกษตรเชิงรุกของกรมส่งเสริมการเกษตร	9.6666	9.6666	1.4452	3.1022	3.1022	1.4452	2.1750	2.1750	2.2249	2.2249	2.1645	2.1645
เป้าหมายการให้บริการของ : ผู้สูงอายุที่ประสบปัญหาความยากจน	9.6666	9.6666	1.4452	3.1022	3.1022	1.4452	2.1750	2.1750	2.2249	2.2249	2.1645	2.1645
จุดภาพวิสัยทัศน์												
- ตัวชี้วัดปริมาณ : จำนวนผู้สูงอายุที่ได้รับการพัฒนาทักษะ ส่งเสริมการมีงานทำ และสวัสดิการด้านแรงงาน	28,445	28,445									28,445	28,445
เป้าหมายการให้บริการของงาน : ส่งเสริมให้ผู้สูงอายุมีงานทำ มีรายได้	9.6666	9.6666	1.4452	3.1022	3.1022	1.4452	2.1750	2.1750	2.2249	2.2249	2.1645	2.1645
- ตัวชี้วัดเชิงปริมาณ : ผู้สูงอายุได้รับการส่งเสริมการมีงานทำ	11,795	11,795	2,460	3,764	3,764	2,460	2,610	2,610	2,710	2,710	2,711	2,711
โครงการที่ 1 : โครงการขยายโอกาสการมีงานทำให้ผู้สูงอายุ	9.6666	9.6666	1.4452	3.1022	3.1022	1.4452	2.1750	2.1750	2.2249	2.2249	2.1645	2.1645
1.แผนการปฏิบัติงาน												
1.1 ตัวชี้วัด												
เชิงปริมาณ												
- ผู้สูงอายุได้รับการส่งเสริมการมีงานทำ	11,795	11,795	2,460	3,764	3,764	2,460	2,610	2,610	2,710	2,710	2,711	2,711
1.2.กิจกรรมหลัก												
กิจกรรมที่ 1 : ส่งเสริมการประกอบอาชีพให้ผู้สูงอายุ												
- ตัวชี้วัดเชิงปริมาณ : ผู้สูงอายุได้รับการส่งเสริมการประกอบอาชีพและพัฒนาคุณภาพ	1,510	1,510	289	460	460	289	350	350	350	350	350	350
กิจกรรมที่ 2 : ส่งเสริมการมีงานทำของผู้สูงอายุ												
- ตัวชี้วัดเชิงปริมาณ : ผู้สูงอายุได้รับการส่งเสริมการมีงานทำ	10,285	10,285	2,171	3,304	3,304	2,171	2,260	2,260	2,360	2,360	2,361	2,361
2.แผนการใช้จ่ายงบประมาณ (2.1+2.2+2.3)												
2.1 งบประมาณ :												
1 : ส่งเสริมการประกอบอาชีพให้ผู้สูงอายุ	9.6666	9.6666	1.4452	3.1022	3.1022	1.4452	2.1750	2.1750	2.2249	2.2249	2.1645	2.1645
- งบจ่ายประจำ	3,6961	3,6961	0.4929	1,1916	1,1916	0.4929	0.8615	0.8615	0.8517	0.8517	0.7913	0.7913
2 : ส่งเสริมการมีงานทำของผู้สูงอายุ	5,9705	5,9705	0.9523	1,9106	1,9106	0.9523	1,3135	1,3135	1,3732	1,3732	1,3732	1,3732
- งบจ่ายประจำ	5,9705	5,9705	0.9523	1,9106	1,9106	0.9523	1,3135	1,3135	1,3732	1,3732	1,3732	1,3732

แบบจัดทำแผน / รายงานผลการปฏิบัติงานและการใช้จ่ายงบประมาณ ประจำปีงบประมาณ พ.ศ. 2565

ผลสัมฤทธิ์หรือประโยชน์ที่คาดว่าจะได้รับในภาคใช้จ่ายงบประมาณ (พ.ร.บ.)

รายงานผลสัมฤทธิ์หรือประโยชน์ที่คาดว่าจะได้รับเป็นการใช้จ่ายงบประมาณ (รายงานผล)

1. รายงานต่างตัวเข้าสู่ระบบการทำงานที่ถูกต้องตามกฎหมาย รายงานไทยและแรงงานต่างตัวได้รับการคุ้มครองป้องกันจากขบวนการค้ามนุษย์
2. ประชาชนได้รับการส่งเสริมการมีงานทำที่สอดคล้องกับความต้องการของตลาดแรงงาน ทำให้มีอาชีพ มีงานทำ มีรายได้เพิ่มขึ้น ส่งผลให้เกิดการพัฒนาสังคมและเศรษฐกิจฐานรากของประเทศ ขยายตัวไปสู่การพัฒนาที่ยั่งยืน

ปัญหาอุปสรรคด้านการใช้จ่ายงบประมาณ :

ปัญหาอุปสรรคด้านการดำเนินงาน :

ข้อเสนอแนะ :

คำชี้แจงอื่นๆ เพิ่มเติม :



(นางเจนจิรา เดชะรัฐ)

ตำแหน่ง : จัดหางานจังหวัดลำพูน ราชาราชการแผนเลขานุการกรม

วันเดือนปี : 14/1/2565 11:30:43 โทร:

สำหรับสำเนาทั้งงบประมาณเท่านั้น :

(1) แสดงความเห็นข้อสังเกต

คำชี้แจงเพิ่มเติม :

ผู้พิจารณา : ศาสิต บุญชู

ตำแหน่ง :

วันเดือนปี : 6/10/2564 17:45:50 โทร:

หัวหน้าส่วนราชการ / รัฐวิสาหกิจ

(นายสมชาย มรกตศรีวรรณ)

ตำแหน่ง : รองอธิบดี รักษาการกรม

วันเดือนปี : เวลา: เยียวยาสิทธิกรมการจัดหางาน

ผู้ให้ความเห็นชอบ :

ตำแหน่ง :

วันเดือนปี : โทร:

[e663eyvms02_adj] ชื่อชุด ณ. ชั้น SD.4ชั้นแผน. Ev เริ่มต้น >> ชั้นรายงานผล ไตรมาส 1 ปีงบประมาณ :2565 กระหวง : กระหวงแรงงาน กรม. กรมการจัดหางาน
(ผู้พิมพ์รายงาน. ศิริรัตน์ สีปวงค์ วันที่ : 14 มกราคม 2565 เวลา:12:03:12)

แบบชี้กำกับแผน /รายงานผลการใช้จ่ายงบประมาณ ผลผลิต/โครงการ จำนวนตามรายการจ่าย ประจำปีงบประมาณ พ.ศ. 2565

กระทรวง : กระทรวงแรงงาน รหัส : 17000
ส่วนราชการ/รัฐวิสาหกิจ : กรมการจัดหางาน รหัส : 17003

ส่วนราชการ/รัฐวิสาหกิจ
 งบกลาง

แผน สป.302
 รายงานแผน
 รายงานผล

แผนงาน : แผนงานยุทธศาสตร์จัดการปัญหาแรงงานต่างด้าวและภาคีชุมชน
เป้าหมายการใช้จ่ายกระทรวง : ปัญหาและผลกระทบต่อความมั่นคงในภาคแรงงานได้รับการป้องกันและแก้ไข
ผลผลิต /โครงการ : โครงการบริหารจัดการแรงงานต่างด้าว
รหัสชี้ติดตามโครงสร้าง ผลผลิต /โครงการ รหัส : 05-0110

ประเภทรายการจ่ายรายการ	รวมทั้งสิ้น			ไตรมาส 1 (ต.ค.-ธ.ค.)			ไตรมาส 2 (ม.ค.-มี.ค.)			ไตรมาส 3 (เม.ย.-มิ.ย.)			ไตรมาส 4 (ก.ค.-ก.ย.)		
	แผน (ขั้น พ.ร.บ.)	แผน (ขั้น บริหาร.)	ผล	แผน (ขั้น พ.ร.บ.)	แผน (ขั้น บริหาร.)	ผล	แผน (ขั้น พ.ร.บ.)	แผน (ขั้น บริหาร.)	ผล	แผน (ขั้น พ.ร.บ.)	แผน (ขั้น บริหาร.)	ผล	แผน (ขั้น พ.ร.บ.)	แผน (ขั้น บริหาร.)	ผล
	2. ยนต์ (งบกลาง)	2.1228	2.0208	0.2754	0.6105	0.6105	0.2754	0.3999	0.3999	0.3999	0.5307	0.5307	0.4797	0.4797	0.4797
คำขอเบิกเงิน ใ้ลยและรักดู	2.0208	2.0208	0.2754	0.6105	0.6105	0.2754	0.3999	0.3999	0.3999	0.5307	0.5307	0.4797	0.4797	0.4797	0.4797
รวมเงินงบประมาณ(1+2+3+4+5)	2.0208	2.0208	0.2754	0.6105	0.6105	0.2754	0.3999	0.3999	0.3999	0.5307	0.5307	0.4797	0.4797	0.4797	0.4797

หน่วย : ล้านบาท (ทศนิยม 4 ตำแหน่ง)

ผู้รายงาน :
(นางเจนิลา เตชะวีร์)

สำนักงานประมาณ สำนักงานนายกรัฐมนตรี
ผู้พิมพ์รายงาน : ศิริรัตน์ สีปวงค์
วันเดือนปี : วันที่ 14 มกราคม 2565 เวลา : 12:03:12

ตำแหน่ง : จัดหางานจังหวัดลำพูน ราชประชานุเคราะห์น่านเขตสุขภาพภาคกรม
วันเดือนปี : วันที่ 14 มกราคม 2565 เวลา:11:30:43

แบบจัดทำแผน / รายงานผลการใช้จ่ายงบประมาณ ผลผลิต/โครงการ จำนวนแผนรายจ่าย ประจำปีงบประมาณ พ.ศ. 2565

กระทรวง : กระทรวงแรงงาน

รหัส : 17000

ส่วนราชการ/รัฐวิสาหกิจ : กรมการจัดหางาน

รหัส : 17003

แผนงาน : แผนงานยุทธศาสตร์จัดการปัญหาแรงงานต่างด้าวและการค้ามนุษย์


เป้าหมายการให้บริการกระทรวง : ปัญหาและผลกระทบต่อความมั่นคงในภาคแรงงานได้รับการป้องกันและแก้ไข

ผลผลิต /โครงการ : โครงการป้องกันปัญหาการค้ามนุษย์ด้านแรงงาน

รหัสบัญชีตามโครงสร้าง ผลผลิต /โครงการ



ส่วนราชการ/รัฐวิสาหกิจ
งบกลาง



แบบ สปจ.302
รายงานแผน
รายงานผล

รหัส : 05

รหัส : 66

รหัส : 00-0105

รหัส : 05-012

ประเภทรายจ่ายรายการ	รวมทั้งสิ้น			ไตรมาส 1 (ค.ค.-ธ.ค.)			ไตรมาส 2 (ม.ค.-มิ.ค.)			ไตรมาส 3 (เม.ย.-มิ.ย.)			ไตรมาส 4 (ก.ค.-ก.ย.)		
	แผน (ขั้น พ.ร.บ.)	แผน (ขั้น บริหาร.)	ผล	แผน (ขั้น พ.ร.บ.)	แผน (ขั้น บริหาร.)	ผล	แผน (ขั้น พ.ร.บ.)	แผน (ขั้น บริหาร.)	ผล	แผน (ขั้น พ.ร.บ.)	แผน (ขั้น บริหาร.)	ผล	แผน (ขั้น พ.ร.บ.)	แผน (ขั้น บริหาร.)	ผล
	2. ยุดำเนินงาน	11.5533	11.5533	1.9572	3.1296	9.1236	1.9572	2.6466	2.5608	3.0881	3.0691	2.6890	2.6890	2.6890	2.6890
ค่าตอบแทน, ใต้ตอบแทน ฯลฯ	11.5533	11.5533	1.9572	3.1296	3.1296	1.9572	2.6466	2.6466	3.0881	3.0881	2.6890	2.6890	2.6890	2.6890	2.6890
3. งบลงทุน	12.6672	12.6672		1.9001	1.9001		3.8002	3.8002	4.4335	4.4335			2.5334	2.5334	
อุปกรณ์	12.6672	12.6672		1.9001	1.9001		3.8002	3.8002	4.4335	4.4335			2.5334	2.5334	
รวมเกินงบประมาณ(1+2+3+4+5)	24.2205	24.2205	1.9572	5.0297	5.0297	1.9572	6.4468	6.4468	7.5216	7.5216			5.2224	5.2224	

LO

ผู้รายงาน

(นางเจเร้า เศรษฐ์)

ตำแหน่ง : จัดหางานจังหวัดสุพรรณบุรี ราชประชานุเคราะห์แผนงาน


วันเดือนปี : วันที่ 14 มกราคม 2565 เวลา:11:30:43

สำนักงานงบประมาณ สำนักงานนายกรัฐมนตรี

ผู้พิมพ์รายงาน : ศิริรัตน์ สีเมงรงค์

วันเดือนปี : วันที่ 14 มกราคม 2565 เวลา : 12:03:12

แบบจัดทำแผน / รายงานผลการใช้จ่ายงบประมาณ ยอดคิดโครงการ จำนวนตามรายการจ่าย ประจำปีงบประมาณ พ.ศ. 2565



กระทรวง : กระทรวงแรงงาน รหัส : 17000
ส่วนราชการ/รัฐวิสาหกิจ : กรมการจัดหางาน รหัส : 17003

แผนงาน : แผนงานพัฒนาขีดความสามารถคนต่างระดับและยกระดับคน
เป้าหมายการให้บริการทรง : วิทยุทางและผลการระดมทุนในภาคแรงงานได้รับการโอนและแก้ไข
ผลผลิต /โครงการ : โครงการศูนย์ประสานงานแรงงานประมง
จัดซื้อจัดจ้างโครงการ : ยอดคิด /โครงการ

หน่วย : ล้านบาท (ทศนิยม 4 ตำแหน่ง)

ประเภทรายจ่ายรายการ	รวมทั้งสิ้น			ไตรมาส 1 (ต.ค.-ธ.ค.)			ไตรมาส 2 (ม.ค.-มี.ค.)			ไตรมาส 3 (เม.ย.-มิ.ย.)			ไตรมาส 4 (ก.ค.-ก.ย.)		
	แผน (ขั้น พ.ร.บ.)	แผน (ขั้น บริหาร.)	ผล	แผน (ขั้น พ.ร.บ.)	แผน (ขั้น บริหาร.)	ผล	แผน (ขั้น พ.ร.บ.)	แผน (ขั้น บริหาร.)	ผล	แผน (ขั้น พ.ร.บ.)	แผน (ขั้น บริหาร.)	ผล	แผน (ขั้น พ.ร.บ.)	แผน (ขั้น บริหาร.)	ผล
2. มูลค่าเงินงาน	12.0228	12.0228	2.0646	3.2025	2.8089	2.8089	2.8089	2.8089	2.8089	2.8089	2.8089	2.8089	3.1042	3.1042	3.1042
ค่าตอบแทน ฝึกอบรมและวิจัย	12.0228	12.0228	2.0646	3.2025	2.8089	2.8089	2.8089	2.8089	2.8089	2.8089	2.8089	2.8089	3.1042	3.1042	3.1042
รวมสิ้นงบประมาณ(1+2+3+4+5)	12.0228	12.0228	2.0646	3.2025	2.8089	2.8089	2.8089	2.8089	2.8089	2.8089	2.8089	2.8089	3.1042	3.1042	3.1042

ผู้รายงาน.....
(นางเจนจิรา เตชะรัฐ)

สำนักงาน.....
สำนักงานแรงงาน สำนักงานวิทยุทางและวิทยุทาง
ผู้พิมพ์รายงาน : สิริวิรัตน์ สิมประวงศ์
วัน/เดือน/ปี : วันที่ 14 มกราคม 2565 เวลา : 12:08:12

แบบจัดทำแผน / รายงานผลการใช้จ่ายงบประมาณ ผลผลิต/โครงการ จำนวนงบประมาณ พ.ศ. 2565

กระทรวง : กระทรวงแรงงาน รหัส : 17000
ส่วนราชการ/รัฐวิสาหกิจ : กรมการจัดหางาน รหัส : 17003
แผนงาน : แผนงานตลาดอาชีวศึกษา

ส่วนราชการ/รัฐวิสาหกิจ : กรมกลาง
รหัส : 14
รหัส : 65
รหัส : 08-0000
รหัส : 14-008

แบบ สปจ.302
รายงานแผน
รายงานผล

วัตถุประสงค์/โครงการ : เพื่อเป็นค่าใช้จ่ายบุคลากร
ผลิต /โครงการ : รายการค่าใช้จ่ายบุคลากร พัฒนาระบบผลิตภาพแรงงาน
รหัสบัญชีตามโครงสร้าง ผลผลิต /โครงการ

ประเภทรายการ	รวมทั้งสิ้น			ไตรมาส 1 (ค.ค.-ธ.ค.)			ไตรมาส 2 (ม.ค.-มิ.ค.)			ไตรมาส 3 (เม.ย.-มิ.ย.)			ไตรมาส 4 (ก.ค.-ก.ย.)		
	แผน (ต้น พ.ร.บ.)	แผน (สิ้น ปร.ท.)	ผล	แผน (ต้น พ.ร.บ.)	แผน (สิ้น ปร.ท.)	ผล	แผน (ต้น พ.ร.บ.)	แผน (สิ้น ปร.ท.)	ผล	แผน (ต้น พ.ร.บ.)	แผน (สิ้น ปร.ท.)	ผล	แผน (ต้น พ.ร.บ.)	แผน (สิ้น ปร.ท.)	ผล
	1. งบผูกพัน	687,0228	667,0228	473,4277	171,8990	171,8990	173,4277	171,7512	171,7512	171,8073	171,8073	171,8073	171,8073	171,8073	171,8073
เงินต้นและค่าจ้างประจำ	522,6386	522,6386	133,5997	130,5450	130,5450	133,5997	130,6572	130,6572	130,7133	130,7133	130,7133	130,7133	130,7133	130,7133	130,7133
ค่าตอบแทนพนักงานราชการ	164,3842	164,3842	39,8280	41,0940	41,0940	39,8280	41,0940	41,0940	41,0940	41,0940	41,0940	41,0940	41,0940	41,0940	41,0940
2. งบดำเนินงาน	34,2409	34,2409	7,7507	8,4882	8,4882	7,7507	8,7534	8,7534	8,4882	8,4882	8,4882	8,4882	8,4882	8,4882	8,4882
ค่าตอบแทน ผู้สอนและผู้ฝึก	34,2409	34,2409	7,7507	8,4882	8,4882	7,7507	8,7534	8,7534	8,4882	8,4882	8,4882	8,4882	8,4882	8,4882	8,4882
รวมเงินงบประมาณ(1+2+3+4+5)	721,2637	721,2637	481,1784	180,1272	180,1272	481,1784	180,5046	180,5046	180,2955	180,2955	180,2955	180,2955	180,2955	180,2955	180,2955

ผู้รายงาน :
(นางเจ๊จ๋า เกษะรัฐ)
ตำแหน่ง : จัดหางานจังหวัดลำพูน ราชการกรมแผนและงานการกรม
วันเดือนปี : วันที่ 14 มกราคม 2565 เวลา:11:30-43

สำนักงาน : สำนักงานกรมแรงงาน
ผู้พิมพ์รายงาน : ศิริรัตน์ สีแสงรงค์
วันเดือนปี : วันที่ 14 มกราคม 2565 เวลา : 12:03:12

แบบจัดทำแผน / รายงานผลการใช้จ่ายงบประมาณ ยอดคิด/โครงการ จำนวนตามงบรายจ่าย ประจำปีงบประมาณ พ.ศ. 2565

แบบ สปจ.302
รายงานแผน
รายงานผล

ส่วนราชการ/รัฐวิสาหกิจ
งบกลาง

รหัส : 17000
รหัส : 17003

รหัส : 24
รหัส : 68
รหัส : 00-0109
รหัส : 24-016

กระทรวง : กระทรวงแรงงาน
ส่วนราชการ/รัฐวิสาหกิจ : กรมการจัดหางาน
แผนงาน : แผนงานยุทธศาสตร์พัฒนาพื้นที่เขตเศรษฐกิจพิเศษ
เป้าหมายการใช้บริการกระทรวง : แรงงานผู้สมัครพร้อม มีศักยภาพ ได้รับความคุ้มครองเพื่อรองรับการพัฒนาเศรษฐกิจภาคส่วน
ผลิตภัณฑ์ /โครงการ : โครงการศูนย์บริการแบบเบ็ดเสร็จ (One Stop Service) ดำเนินงานเร่งด่วนเพื่อสนับสนุนเขตเศรษฐกิจพิเศษ
วัตถุประสงค์ตามโครงการสร้าง ผลผลิต /โครงการ

ประเภทรายจ่ายรายการ	รวมทั้งสิ้น			ไตรมาส 1 (ค.ค.-ธ.ค.)			ไตรมาส 2 (ม.ค.-มิ.ค.)			ไตรมาส 3 (เม.ย.-มิ.ย.)			ไตรมาส 4 (ก.ค.-ก.ย.)		
	แผน (จ.ร.บ.)	แผน (จ.ร.บ.)	ผล	แผน (จ.ร.บ.)	แผน (จ.ร.บ.)	ผล	แผน (จ.ร.บ.)	แผน (จ.ร.บ.)	ผล	แผน (จ.ร.บ.)	แผน (จ.ร.บ.)	ผล	แผน (จ.ร.บ.)	แผน (จ.ร.บ.)	ผล
	(เงิน พ.ร.บ.)	(เงิน บริหาร.)		(เงิน พ.ร.บ.)	(เงิน บริหาร.)		(เงิน พ.ร.บ.)	(เงิน บริหาร.)		(เงิน พ.ร.บ.)	(เงิน บริหาร.)		(เงิน พ.ร.บ.)	(เงิน บริหาร.)	
อ. ค่าดำเนินงาน	16,2573	16,2573	3,4679	4,1086	4,1086	3,4679	4,0200	4,0200	4,0200	4,0912	4,0912	4,0375	4,0375	4,0375	4,0375
ค่าตอบแทน ฝึกอบรม-จัด	15,0717	15,0717	3,3023	3,8122	3,8122	3,3023	3,7236	3,7236	3,7236	3,7948	3,7948	3,7411	3,7411	3,7411	3,7411
ค่าสาธารณูปโภค	1,1856	1,1856	0,1656	0,2964	0,2964	0,1656	0,2964	0,2964	0,2964	0,2964	0,2964	0,2964	0,2964	0,2964	0,2964
รวมเงินงบประมาณ(๔+๖+๓+๔+๕)	16,2573	16,2573	3,4679	4,1086	4,1086	3,4679	4,0200	4,0200	4,0200	4,0912	4,0912	4,0375	4,0375	4,0375	4,0375

ผู้รายงาน.....
(นางเจนจิรา เศรษฐี)

สำนักงานประมาณ สำนักงานนายกรัฐมนตรี
ผู้พิมพ์รายงาน : ศิริรัตน์ สีเมงวงศ์
วันเดือนปี : วันที่ 14 มกราคม 2565 เวลา : 12:08:12

ตำแหน่ง : จัดหางานจังหวัดสุพรรณบุรี รักษาการกรมแผนงานและการกรม
วันเดือนปี : วันที่ 14 มกราคม 2565 เวลา:11:30:43

แบบจัดทำแผน / รายงานแผนการใช้จ่ายงบประมาณ ผลผลิต/โครงการ จำนวนตามรายการจ่าย ประจำปีงบประมาณ พ.ศ. 2565

กระทรวง : กระทรวงแรงงาน

รหัส : 17000

ส่วนราชการ/รัฐวิสาหกิจ : กรมการจัดหางาน

รหัส : 17003

แผนงาน : แผนงานยุทธศาสตร์พัฒนาศักยภาพคนตลอดช่วงชีวิต

เป้าหมายการให้บริการกระทรวง : ประชาชนวัยแรงงาน มีศักยภาพสูง มีศักยภาพสูง มีงานทำตลอดชีวิต

ผลผลิต /โครงการ : โครงการวันแห่งกรรมสิทธิ์

รหัสบัญชีตามโครงสร้าง ผลผลิต /โครงการ



รหัส : 31

รหัส : 70

รหัส : 00-0108

รหัส : 31-015

ประเภทรายการรายการ	รวมทั้งสิ้น			ไตรมาส 1 (ค.ค.-ธ.ค.)			ไตรมาส 2 (ม.ค.-มิ.ค.)			ไตรมาส 3 (เม.ย.-มิ.ย.)			ไตรมาส 4 (ก.ค.-ก.ย.)		
	แผน (ชั้น พ.ร.บ.)	แผน (ชั้น บริหาร.)	ผล	แผน (ชั้น พ.ร.บ.)	แผน (ชั้น บริหาร.)	ผล	แผน (ชั้น พ.ร.บ.)	แผน (ชั้น บริหาร.)	ผล	แผน (ชั้น พ.ร.บ.)	แผน (ชั้น บริหาร.)	ผล	แผน (ชั้น พ.ร.บ.)	แผน (ชั้น บริหาร.)	ผล
2. งบดำเนินงาน	3,2994	3,2994	0.4744	0.9345	0.9345	0.4744	0.3070	0.8870	0.8870	0.9345	0.9345	0.9345	0.5434	0.5434	0.5434
ค่าตอบแทน ให้ออมและไว้ดู	3,2994	3,2994	0.4744	0.9345	0.9345	0.4744	0.8870	0.8870	0.8870	0.9345	0.9345	0.9345	0.5434	0.5434	0.5434
รวมเงินงบประมาณ(1+2+3+4+5)	3,2994	3,2994	0.4744	0.9345	0.9345	0.4744	0.8870	0.8870	0.8870	0.9345	0.9345	0.9345	0.5434	0.5434	0.5434

ผู้รายงาน.....
(นางพนธวิศา เศรษฐ์)

สำนักงานงบประมาณ สำนักงานยกร่างแผน

ผู้พิมพ์รายงาน : ศิริรัตน์ สีปรั่งค์

วัน/เดือน/ปี : วันที่ 14 มกราคม 2565 เวลา : 12:08:12

แบบจัดทำแผน ราชการแผนรายจ่าย ประจำปีงบประมาณ พ.ศ. 2565

แบบ สปจ.502
 ว่างงาน
 ว่างงาน
 ว่างงาน

ส่วนราชการ/รัฐวิสาหกิจ
 งบกลาง
 รหัส : 31
 รหัส : 70
 รหัส : 00-0113
 รหัส : 31-020

กระทรวง : กระทรวงแรงงาน
 รหัส : 17000
 รหัส : 17003

ส่วนราชการ/รัฐวิสาหกิจ : กรมการจัดหางาน

แผนงาน : แผนงานยุทธศาสตร์พัฒนาศักยภาพคนตลอดช่วงชีวิต

เป้าหมายการให้บริการกระทรวง : ประชาชนวัยแรงงาน มีศักยภาพสูง มีงานทำสอดคล้องกับความต้องการของตลาดแรงงาน และได้รับการพัฒนาคุณภาพชีวิต

ผลผลิต /โครงการ : โครงการเตรียมความพร้อมแก่กำลังแรงงาน

รหัสบัญชีตามโครงสร้าง ผลผลิต /โครงการ

ประเภทรายจ่ายรายการ	รวมทั้งสิ้น			ไตรมาส 1 (ม.ค.-ธ.ค.)			ไตรมาส 2 (ม.ค.-มิ.ย.)			ไตรมาส 3 (ม.ย.-สิง.ย.)			ไตรมาส 4 (ก.ค.-ก.ย.)		
	แผน (ขั้น พ.ร.บ.)	แผน (ขั้น บริหาร.)	ผล	แผน (ขั้น พ.ร.บ.)	แผน (ขั้น บริหาร.)	ผล	แผน (ขั้น พ.ร.บ.)	แผน (ขั้น บริหาร.)	ผล	แผน (ขั้น พ.ร.บ.)	แผน (ขั้น บริหาร.)	ผล	แผน (ขั้น พ.ร.บ.)	แผน (ขั้น บริหาร.)	ผล
2. งบดำเนินงาน	30,5959	30,5959	6,7139	8,9194	8,9194	6,7139	6,2068	6,2068	6,2068	8,2037	8,2037	7,2660	7,2660	7,2660	7,2660
ค่าตอบแทน ค่าใช้สอยและวัสดุ	30,5959	30,5959	6,6110	8,9194	8,9194	6,6110	6,2068	6,2068	6,2068	8,2037	8,2037	7,2660	7,2660	7,2660	7,2660
ค่าสาธารณูปโภค	-	-	0,2029	-	-	0,2029	-	-	-	-	-	-	-	-	-
3. งบอุดหนุน	7,9362	7,9362	-	1,1904	1,1904	-	2,3809	2,3809	2,3809	2,7777	2,7777	3,5872	3,5872	1,5872	1,5872
อุดหนุน	7,9362	7,9362	-	1,1904	1,1904	-	2,3809	2,3809	2,3809	2,7777	2,7777	3,5872	3,5872	1,5872	1,5872
รวมเงินงบประมาณ(1+2+3+4+5)	38,5321	38,5321	6,7139	10,1098	10,1098	6,7139	8,5877	8,5877	8,5877	10,9814	10,9814	10,8532	10,8532	8,8532	8,8532

ผู้รายงาน.....

(นางพรนริสา เศรษฐ์)

ตำแหน่ง : จัดหางานจังหวัดลำพูน รักษาการการแทนตำแหน่งการกรม

วันเดือนปี : วันที่ 14 มกราคม 2565 เวลา:11:30-43

สำนักงานงบประมาณ สำนักงานยกร่างบัญชี

ผู้พิมพ์รายงาน : ศิริรัตน์ สีเมวรงค์

วันเดือนปี : วันที่ 14 มกราคม 2565 เวลา : 12:08:12

แบบจัดทำแผน / รายงานผลการใช้จ่ายงบประมาณ ผลผลิต/โครงการ จำนวนตามรายการจ่าย ประจำปีงบประมาณ พ.ศ. 2565

แบบ สปจ.302
รายงานแผน
รายงานผล

ส่วนราชการ/รัฐวิสาหกิจ
งบกลาง

รหัส : 17000
รหัส : 17003

กระทรวง : กระทรวงแรงงาน

ส่วนราชการ/รัฐวิสาหกิจ : กรมการจัดหางาน

แผนงาน : แผนงานยุทธศาสตร์พัฒนาศักยภาพคนตลอดช่วงชีวิต

เป้าหมายการให้บริการกระทรวง : ประชาชนวัยแรงงาน มีศักยภาพสูง มีงานทำสอดคล้องกับความต้องการตลาดแรงงาน และได้รับการพัฒนาคุณภาพชีวิต

ผลผลิต /โครงการ : โครงการบริการจัดหางานเพื่อเพิ่มโอกาสการมีงานทำ

รหัสบัญชีตามโครงสร้าง ผลผลิต /โครงการ

รหัส : 31
รหัส : 70
รหัส : 00-0162
รหัส : 31-068

ประเภทรายการรายการ	รวมทั้งสิ้น			ไตรมาส 1 (ต.ค. - ธ.ค.)			ไตรมาส 2 (ม.ค. - มี.ค.)			ไตรมาส 3 (เม.ย. - มิ.ย.)			ไตรมาส 4 (ก.ค. - ก.ย.)		
	แผน (ขั้น พ.ร.บ.)	แผน (ขั้น บริหาร.)	ผล	แผน (ขั้น พ.ร.บ.)	แผน (ขั้น บริหาร.)	ผล	แผน (ขั้น พ.ร.บ.)	แผน (ขั้น บริหาร.)	ผล	แผน (ขั้น พ.ร.บ.)	แผน (ขั้น บริหาร.)	ผล	แผน (ขั้น พ.ร.บ.)	แผน (ขั้น บริหาร.)	ผล
	2. ยกระดับคุณภาพ	165,4752	165,4752	34,1314	39,8566	33,9258	34,1314	42,3018	42,9618	45,6296	45,6296	42,9618	46,8296	38,2074	36,0174
ค่าตอบแทน ฝึกอบรมและวัดดู	141,6007	141,6007	28,1116	33,6226	33,6226	28,1116	36,7386	36,7386	38,6433	38,6433	36,7386	38,6433	32,5962	32,5962	32,5962
ค่าสาธารณูปโภค	23,8745	23,8745	6,0199	6,2340	6,2340	6,0199	6,2430	6,2430	7,1863	7,1863	6,2430	7,1863	4,2112	4,2112	4,2112
3. งบลงทุน	38,1518	38,1518	4,0900	11,9016	11,9016	4,0900	7,5500	7,5500	10,1472	10,1472	7,5500	10,1472	6,5527	6,5527	6,5527
ความรู้ใหม่	16,5034	16,5034	4,0900	9,7345	9,7345	4,0900	2,3890	2,3890	2,7872	2,7872	2,3890	2,7872	1,5927	1,5927	1,5927
สิ่งก่อสร้าง	19,6484	19,6484	2,1671	2,1671	2,1671	2,1671	5,1613	5,1613	7,3600	7,3600	5,1613	7,3600	4,9600	4,9600	4,9600
4. งบอุดหนุน	0,2600	0,2600	0,0957	0,2600	0,2600	0,0957	0,2600	0,2600	0,2600	0,2600	0,2600	0,2600	0,2600	0,2600	0,2600
อุดหนุนทั่วไป	0,2600	0,2600	0,0957	0,2600	0,2600	0,0957	0,2600	0,2600	0,2600	0,2600	0,2600	0,2600	0,2600	0,2600	0,2600
เงินอุดหนุนค่าสมาชิกองค์การ World Association of Public Employment Services (WAPES)	0,2600	0,2600	0,0957	0,2600	0,2600	0,0957	0,2600	0,2600	0,2600	0,2600	0,2600	0,2600	0,2600	0,2600	0,2600
5. งบรายจ่ายอื่น	201,8870	201,8870	36,3171	51,7582	51,7582	36,3171	50,5319	50,5319	56,2398	56,2398	50,5319	56,2398	43,3601	43,3601	43,3601
ค่าใช้จ่ายในการเดินทางไปราชการต่างประเทศชั่วคราว			0,0957			0,0957									
รวมเงินงบประมาณ(1+2+3+4+5)	201,8870	201,8870	36,3171	51,7582	51,7582	36,3171	50,5319	50,5319	56,2398	56,2398	50,5319	56,2398	43,3601	43,3601	43,3601

ผู้รายงาน.....
(นางเจนจิรา เตชะรัฐ)

ตำแหน่ง : จัดหางานจังหวัดสุพรรณบุรี สำนักงานแผนงานและงานวิชาการ
วัน/เดือน/ปี : วันที่ 14 มกราคม 2565 เวลา:11:30:43

สำนักงานงบประมาณ สำนักงานนายกรัฐมนตรี
ผู้พิมพ์/รายงาน : ศิริรัตน์ สีแพงวงศ์
วัน/เดือน/ปี : วันที่ 14 มกราคม 2565 เวลา : 12:03:12

แบบจัดทำแผน / รายงานผลการใช้จ่ายงบประมาณ ผลผลิต/โครงการ จำนวนตามรายการจ่าย ประจำปีงบประมาณ พ.ศ. 2565

แบบ สปจ.302
รายงานแผน
รายงานผล

ส่วนราชการ/รัฐวิสาหกิจ
งบกลาง

รหัส : 17000
รหัส : 17003

กระทรวง : กระทรวงแรงงาน

ส่วนราชการ/รัฐวิสาหกิจ : กรมการจัดหางาน

แผนงาน : แผนงานยุทธศาสตร์พัฒนาศักยภาพคนตลอดช่วงชีวิต

เป้าหมายการให้บริการกระทรวง : กำลังแรงงานด้านวิทยาศาสตร์และเทคโนโลยีในประเทศไทยเพิ่มขึ้น

ผลผลิต /โครงการ : โครงการออกไปฝึกอบรม/ทำงานให้ผู้เชี่ยวชาญ

รายชื่อบุคคลโครงการสร้าง ผลผลิต /โครงการ

รหัส : 31
รหัส : 75
รหัส : 00-0160
รหัส : 31-066

ประเภทรายจ่ายรายการ	รวมทั้งสิ้น			ไตรมาส 1 (ต.ค.-ธ.ค.)			ไตรมาส 2 (ม.ค.-มิ.ย.)			ไตรมาส 3 (ม.ย.-สิง.ย.)			ไตรมาส 4 (ก.ค.-ก.ย.)		
	แผน (ต้น พ.ร.บ.)	แผน (ต้น บริหาร.)	ผล	แผน (ต้น พ.ร.บ.)	แผน (ต้น บริหาร.)	ผล	แผน (ต้น พ.ร.บ.)	แผน (ต้น บริหาร.)	ผล	แผน (ต้น พ.ร.บ.)	แผน (ต้น บริหาร.)	ผล	แผน (ต้น พ.ร.บ.)	แผน (ต้น บริหาร.)	ผล
	2. งบดำเนินงาน	1.5672	1.5672	0.2600	0.4175	0.4175	0.2600	0.3663	0.3661	0.3661	0.3604	0.3604	0.3604	0.4232	0.4232
ค่าตอบแทน ฝึกอบรมและวัสดุ	1.5672	1.5672	0.2600	0.4175	0.4175	0.2600	0.3661	0.3661	0.3661	0.3604	0.3604	0.3604	0.4232	0.4232	0.4232
รวมเงินงบประมาณ(1+2+3+4+5)	1.5672	1.5672	0.2600	0.4175	0.4175	0.2600	0.3661	0.3661	0.3661	0.3604	0.3604	0.3604	0.4232	0.4232	0.4232

ผู้รายงาน
(นางเจนจิรา เตชะรัฐ)

สำนักงานงบประมาณ สำนักงานกรุงธนบุรี
ผู้พิมพ์รายงาน : ศิริรัตน์ สีแสงรงค์
วัน/เดือน/ปี : วันที่ 14 มกราคม 2565 เวลา : 12:03:12

ตำแหน่ง : จัดหางานจังหวัดลำพูน ราชการบริหารส่วนกลางกรุงเทพมหานคร
วัน/เดือน/ปี : วันที่ 14 มกราคม 2565 เวลา:11:30:43

แบบจัดทำแผน / รายงานผลการใช้จ่ายงบประมาณ ผลผลิต/โครงการ จำนวนตามรายการจ่าย ประจำปีงบประมาณ พ.ศ. 2565

กระทรวง : กระทรวงแรงงาน

รหัส : 17000

ส่วนราชการ/รัฐวิสาหกิจ : กรมการจัดหางาน

รหัส : 17003

แผนงาน : แผนงานพื้นฐานด้านการพัฒนาและเสริมสร้างศักยภาพทรัพยากรมนุษย์

เป้าหมายการให้บริการกระทรวง : ประชาชนวัยแรงงาน มีศักยภาพสูง มีงานทำอย่างเพียงพอ และได้รับการพัฒนาคุณภาพชีวิต

ผลผลิต /โครงการ : ส่งเสริมปฏิบัติการจัดหางานเพื่อเพิ่มโอกาสการมีงานทำ

รหัสบัญชีตามโครงสร้าง ผลผลิต /โครงการ

รหัส : 36

รหัส : 70

รหัส : 01-0000

รหัส : 36-001



ประเภทรายจ่ายรายการ	รวมทั้งสิ้น			ไตรมาส 1 (ค.ค. - ธ.ค.)			ไตรมาส 2 (ม.ค. - มี.ค.)			ไตรมาส 3 (เม.ย. - มิ.ย.)			ไตรมาส 4 (ก.ค. - ก.ย.)		
	แผน (ต้น พ.ร.บ.)	แผน (สิ้น บริหาร.)	ผล	แผน (ต้น พ.ร.บ.)	แผน (สิ้น บริหาร.)	ผล	แผน (ต้น พ.ร.บ.)	แผน (สิ้น บริหาร.)	ผล	แผน (ต้น พ.ร.บ.)	แผน (สิ้น บริหาร.)	ผล	แผน (ต้น พ.ร.บ.)	แผน (สิ้น บริหาร.)	ผล
2. ขาดค่าเงินบาท	42,255.99	42,263.95	3,697.1	10,403.1	10,403.1	3,407.1	10,723.6	10,723.6	10,723.9	10,821.8	10,821.8	10,595.2	10,595.2	10,595.2	10,595.2
ค่าตอบแทน, ใต้ถอยและวัสดุ	16,836.3	16,836.3	2,278.2	4,049.4	4,049.4	2,278.2	4,369.9	4,369.9	4,369.9	4,227.1	4,227.1	4,181.9	4,181.9	4,181.9	4,181.9
ค่าสาธารณูปโภค	25,415.2	25,415.2	0,818.9	6,353.7	6,353.7	0,818.9	6,353.7	6,353.7	6,353.7	6,394.5	6,394.5	6,313.3	6,313.3	6,313.3	6,313.3
3. ขาดค่าเช่า	9,747.8	9,747.8	-	4,873.9	4,873.9	-	4,873.9	4,873.9	4,873.9	-	-	-	-	-	-
กรุ๊ปโฮเทล	9,747.8	9,747.8	-	4,873.9	4,873.9	-	4,873.9	4,873.9	4,873.9	-	-	-	-	-	-
5. ขาดงบประมาณอื่น	-	-	0,015.4	-	-	0,015.4	-	-	-	-	-	-	-	-	-
โอนคืนรายได้แผ่นดิน	-	-	0,015.4	-	-	0,015.4	-	-	-	-	-	-	-	-	-
รวมเงินงบประมาณ(1+2+3+4+5)	52,001.3	52,001.3	3,112.5	15,277.0	15,277.0	3,112.5	15,597.5	15,597.5	15,597.5	10,621.6	10,621.6	10,595.2	10,595.2	10,595.2	10,595.2

ผู้รายงาน.....

(นางเจนจิรา เศรษฐ์รัฐ)

ตำแหน่ง : จัดหางานจังหวัดลำพูน ศึกษาศาสตร์การแทนสถานประกอบการ

วัน/เดือน/ปี : วันที่ 14 มกราคม 2565 เวลา:11:30:43

สำนักงานงบประมาณ สำนักงานนายกรัฐมนตรี

ผู้พิมพ์รายงาน : ศิริรัตน์ สีเฟื่องวงศ์

วัน/เดือน/ปี : วันที่ 14 มกราคม 2565 เวลา : 12:08:12

แบบจัดทำแผน / รายงานผลการใช้จ่ายงบประมาณ ผลผลิต/โครงการ จำนวนตามรายละเอียด ประจำปีงบประมาณ พ.ศ. 2565

กระทรวง : กระทรวงแรงงาน

รหัส : 17000

ส่วนราชการ/รัฐวิสาหกิจ : กรมการจัดหางาน

รหัส : 17003

แผนงาน : แผนงานบูรณาการเตรียมความพร้อมเพื่อรองรับสังคมผู้สูงอายุ

เป้าหมายการให้บริการกระทรวง : ผู้สูงอายุผู้พิการ 5 ล้านคนที่เปราะบาง มีคุณภาพชีวิตที่ดี

ผลผลิต /โครงการ : โครงการขยายโอกาสการมีงานทำให้ผู้สูงอายุ

รหัสบัญชีต้นโครงการสร้าง ผลผลิต /โครงการ

ส่วนราชการ/รัฐวิสาหกิจ
งบกลาง

รหัส : 40

รหัส : 71

รหัส : 00-0111

รหัส : 40-018

แบบ สปจ.302
รายงานแผน
รายงานผล

ประเภทรายจ่ายรายการ	รวมทั้งสิ้น			ไตรมาส 1 (ค.ค.-ธ.ค.)			ไตรมาส 2 (ม.ค.-มิ.ค.)			ไตรมาส 3 (เม.ย.-มิ.ย.)			ไตรมาส 4 (ก.ค.-ก.ย.)		
	แผน (ต้น พ.ร.บ.)	แผน (สิ้น บริหาร.)	ผล	แผน (ต้น พ.ร.บ.)	แผน (สิ้น บริหาร.)	ผล	แผน (ต้น พ.ร.บ.)	แผน (สิ้น บริหาร.)	ผล	แผน (ต้น พ.ร.บ.)	แผน (สิ้น บริหาร.)	ผล	แผน (ต้น พ.ร.บ.)	แผน (สิ้น บริหาร.)	ผล
5. บำรุงอาชีพอื่น	9,6696	9,6966	1,4452	3,1022	3,1022	1,4452	2,1760	2,1760	2,2249	2,2249	2,2249	2,2249	2,1645	2,1645	2,1645
ค่าใช้จ่ายในการส่งเสริมการมีงานทำของผู้สูงอายุ	5,3705	5,3705	0,9523	1,8106	1,8105	0,9523	1,3135	1,3135	1,3732	1,3732	1,3732	1,3732	1,3732	1,3732	1,3732
ค่าใช้จ่ายในการส่งเสริมการประกอบอาชีพให้ผู้สูงอายุ	3,6961	3,6961	0,4929	1,1916	1,1916	0,4929	0,8615	0,8615	0,8517	0,8517	0,8517	0,8517	0,7913	0,7913	0,7913
รวมเงินงบประมาณ(1+2+3+4+5)	9,6696	9,6966	1,4452	3,1022	3,1022	1,4452	2,1750	2,1750	2,2249	2,2249	2,2249	2,2249	2,1645	2,1645	2,1645

LD

ผู้รายงาน.....

(นางเจนจิรา เศรษฐ์)

ตำแหน่ง : จัดหางานจังหวัดลำพูน ราชการราชการแบบแผนราชการกรม

วันเดือนปี : วันที่ 14 มกราคม 2565 เวลา:11:30:43

สำนักงานงบประมาณ สำนักงานกรุงธนบุรี

ผู้พิมพ์รายงาน : ศิริรัตน์ สีแสงรงค์

วันเดือนปี : วันที่ 14 มกราคม 2565 เวลา : 12:03:12

๒๖3๒๐๓๒๐๐2_1_adj_๒๒๒๒1 ชื่อผู้ ณ. ชั้น ED-๒๒๒๒ Ev เริ่มต้น >> ชั้นวางของเหล็ก โครงสร้าง 1 มีงบประมาณ 2565 กระทรวง : กระทรวงมหาดไทย กรม. กรมการจัดหางาน
(ผู้พิมพ์รายงาน: ศิริวิทย์ สีเมงรงค์ วันที่ : 14 มกราคม 2565 เวลา:12:08:46)

แบบจัดทำแผนรายงายผลการจัดซื้อจัดจ้างค้ำคูณท์ ที่คืน สิ่งก่อสร้าง ที่จัดสรรงบประมาณในงบลงทุน ประจำปีงบประมาณ พ.ศ. 2565

แบบ สปจ.302/1 - รายละเอียด

รายงานแผน
 รายงานผล

กระทรวง : กระทรวงแรงงาน รหัส : 17000

ส่วนราชการ/รัฐวิสาหกิจ : กรมการจัดหางาน รหัส : 17003

แผนงาน : แผนงานยุทธศาสตร์จัดสรรงบประมาณต่างระดับและการค้ำคูณท์ รหัส : 05

เป้าหมาย/โครงการ : โครงการจ้างงานผู้ว่างงานที่มีความมั่นคงในภาคแรงงานได้รับการป้องกันและแก้ไข รหัส : 66

ผลผลิต/โครงการ : โครงการจ้างงานผู้ว่างงานที่มีความมั่นคงในภาคแรงงาน รหัส : 00-0105

รายมือชื่อตามโครงสร้าง ผลผลิต /โครงการ รหัส : 05-012

หน่วย : ล้านบาท (ทศนิยม 4 ตำแหน่ง)

ประเภทรายจ่าย	สถานภาพ	แผน	รวมทั้งสิ้น	ไตรมาส 1		ไตรมาส 2			ไตรมาส 3			ไตรมาส 4	
				งบ.ค.	พ.ย.	งบ.ค.	ก.พ.	มี.ค.	เม.ย.	พ.ค.	มิ.ย.	ก.ค.	ส.ค.
งบ.ค.เริ่มต้น	การใช้จ่าย	งบ	12.6672	1.9001		1.9001	3.8002	3.8002	3.8002	4.4335	4.4335	2.5334	2.5334
	งบ	งบ	12.6672	1.9001		1.9001	3.8002	3.8002	3.8002	4.4335	4.4335	2.5334	2.5334
งบ.ค.สิ้นสุด	การใช้จ่าย	งบ	12.6672	1.9001		1.9001	3.8002	3.8002	3.8002	4.4335	4.4335	2.5334	2.5334
	งบ	งบ	12.6672	1.9001		1.9001	3.8002	3.8002	3.8002	4.4335	4.4335	2.5334	2.5334
งบ.ค.ที่คาดว่าจะสิ้นงวด 1 ธันวาคม 2565	การใช้จ่าย	งบ	12.6672	1.9001		1.9001	3.8002	3.8002	3.8002	4.4335	4.4335	2.5334	2.5334
	งบ	งบ	12.6672	1.9001		1.9001	3.8002	3.8002	3.8002	4.4335	4.4335	2.5334	2.5334
กิจกรรม : การให้บริการฝึกอบรมทางเทคนิคแก่ผู้ว่างงาน	งบ	งบ											
	งบ	งบ											
รายการ : โครงการพัฒนาทรัพยากรบุคคลแก่ผู้ว่างงาน	งบ	งบ											
	งบ	งบ											
งบ.ค.ที่คาดว่าจะสิ้นงวด 1 ธันวาคม 2565	การใช้จ่าย	งบ	12.6672	1.9001		1.9001	3.8002	3.8002	3.8002	4.4335	4.4335	2.5334	2.5334
	งบ	งบ	12.6672	1.9001		1.9001	3.8002	3.8002	3.8002	4.4335	4.4335	2.5334	2.5334
งบ.ค.ที่คาดว่าจะสิ้นงวด 1 ธันวาคม 2565	การใช้จ่าย	งบ	12.6672	1.9001		1.9001	3.8002	3.8002	3.8002	4.4335	4.4335	2.5334	2.5334
	งบ	งบ	12.6672	1.9001		1.9001	3.8002	3.8002	3.8002	4.4335	4.4335	2.5334	2.5334

ผู้รายงาน : 

(นางเจนิลา เคอร์รี่)
ตำแหน่ง : เจ้าหน้าที่ปฏิบัติงาน วิชาการกรมพัฒนาและฝึกอบรม
วันเดือนปี : วันที่ 14 มกราคม 2565 เวลา:11:30:43

สำนักงานงบประมาณ สำนักงานรัฐมนตรี
ผู้พิมพ์รายงาน : ศิริวิทย์ สีเมงรงค์
วันเดือนปี : วันที่ 14 มกราคม 2565 เวลา:12:08:46

หมายเหตุ*

รายการทำเนียบงาน

- A = ยังไม่ดำเนินการ
- B.1.1 = จัดสถานที่ >> การจัดหาสถานที่ / กำหนดจุดติดตั้ง และ space
- B.1.2 = จัดสถานที่ >> ควบคุมการติดตั้ง / ควบคุมการดำเนินงาน
- B.1.3 = จัดสถานที่ >> ควบคุมการดำเนินงาน / ควบคุมการดำเนินงาน
- B.1.4 = จัดสถานที่ >> ฝึกอบรม / อบรม / อบรม / อบรม
- B.1.5 = จัดสถานที่ >> ฝึกอบรม / อบรม / อบรม / อบรม
- B.1.6 = จัดสถานที่ >> ฝึกอบรม / อบรม / อบรม / อบรม
- B.2.1 = ควบคุมการดำเนินงาน >> ควบคุมการดำเนินงาน / ควบคุมการดำเนินงาน
- B.2.2 = ควบคุมการดำเนินงาน >> ควบคุมการดำเนินงาน / ควบคุมการดำเนินงาน
- C = ควบคุมการดำเนินงาน / ควบคุมการดำเนินงาน
- D.1.1 = ควบคุมการดำเนินงาน >> ควบคุมการดำเนินงาน
- D.1.2 = ควบคุมการดำเนินงาน >> ควบคุมการดำเนินงาน
- D.1.3 = ควบคุมการดำเนินงาน >> ควบคุมการดำเนินงาน
- D.2 = ควบคุมการดำเนินงาน >> ควบคุมการดำเนินงาน
- D.2.1 = ควบคุมการดำเนินงาน >> ควบคุมการดำเนินงาน
- D.2.2 = ควบคุมการดำเนินงาน >> ควบคุมการดำเนินงาน

Progress การดำเนินงาน

- ยังไม่ดำเนินการ
- 1% - 25%
- 26% - 50%
- 51% - 75%
- 76% - 99%
- 100%

แบบจัดทำแบบรายงานผลการจัดซื้อจัดจ้างด้วยวิธี กู้เงิน สิ่งก่อสร้าง ที่ก่อสร้างประมาณในวงลงทุน ประจำปีงบประมาณ พ.ศ. 2565

แบบ สป.ส.02/1 - รายละเอียด

รายงานแผน
รายงานผล

ส่วนราชการผู้ซื้อ
งบกลาง

รหัส : 17000
รหัส : 17003

รหัส : 31
รหัส : 70
รหัส : 00-0113
รหัส : 31-020

กระทรวง : กระทรวงแรงงาน
ส่วนราชการผู้ซื้อ : กรมการจัดหางาน
แผนงาน : แผนงานยุทธศาสตร์พัฒนาทักษะอาชีพคนเคลื่อนที่
เป้าหมายการให้บริการกระทรวง : ประชาชนวัยแรงงาน มีศักยภาพสูง มีงานทำสอดคล้องกับความต้องการตลาดแรงงาน และได้รับการพัฒนาคุณภาพชีวิตอย่าง
ผลิต/โครงการ : โครงการศูนย์รวมพี่น้องแม่ค้าส่งแรงงาน
จัดซื้อ/ตามโครงการ : กองผลิต /โครงการ

หน่วย : ล้านบาท (ทศนิยม 4 ตำแหน่ง)

ประเภทจ่าย รายการ	สถานภาพ	แผน	รวมทั้งสิ้น	ไตรมาส 1			ไตรมาส 2			ไตรมาส 3			ไตรมาส 4					
				ด.ล.	พ.ย.	ธ.ค.	ม.ค.	ก.พ.	มี.ค.	เม.ย.	พ.ค.	มิ.ย.	ก.ค.	ธ.ค.	ก.ย.			
การใช้จ่าย รวมทั้งสิ้น	AB																	
	พรบ		7,9302	1,1904		1,1904	2,3809		2,7777		1,8972		2,7777		1,8972		1,8972	
	บ.วิ.ทว		7,9302	1,1904		1,1904	2,3809		2,7777		1,8972		2,7777		1,8972		1,8972	
การใช้จ่าย	AB																	
	พรบ		7,9302	1,1904		1,1904	2,3809		2,7777		1,8972		2,7777		1,8972		1,8972	
	บ.วิ.ทว		7,9302	1,1904		1,1904	2,3809		2,7777		1,8972		2,7777		1,8972		1,8972	
ครุภัณฑ์/ค่าเช่าห้องเรียน 1 ล้านบาทขึ้นไป	การใช้จ่าย																	
	พรบ		7,9302	1,1904		1,1904	2,3809		2,7777		1,8972		2,7777		1,8972		1,8972	
	บ.วิ.ทว		7,9302	1,1904		1,1904	2,3809		2,7777		1,8972		2,7777		1,8972		1,8972	
กิจกรรม : แขนงอาชีพส่งเสริมอาชีพ รายการ : โครงการพัฒนาระบบจัดเลี้ยงส่งเสริมวิสาหกิจต่างถิ่นอิสระ เขต พิเศษ เขตพัฒนาฯ กรุงเทพมหานคร (1 รอบ) <กรุงเทพมหานคร>-[จังหวัดชลบุรี]	AB																	
	พรบ		C	C	B.1.2	B.1.6	C											
	บ.วิ.ทว		C	C	B.1.2	B.1.6	C											
สถานะ	AB																	
	พรบ		B.1.3	B.1.3	B.1.2	B.1.3												
	บ.วิ.ทว		1% - 25%	1% - 25%	1% - 25%	1% - 25%												
การใช้จ่าย	AB																	
	พรบ		7,9302	1,1904		1,1904	2,3809		2,7777		1,8972		2,7777		1,8972		1,8972	
	บ.วิ.ทว		7,9302	1,1904		1,1904	2,3809		2,7777		1,8972		2,7777		1,8972		1,8972	
รวม																		

๑๑

ผู้รายงาน :
(นางสาววิภา เสงษ์วัช)
ตำแหน่ง : จัดทำงานส่งเสริมวิสาหกิจ
วันเดือนปี : วันที่ 14 มกราคม 2565 เวลา:12:05:43

สำนักงานงบประมาณ สำนักงานเศรษฐกิจมหภาค
ผู้พิมพ์รายงาน : ศิริวิทย์ ศิลป์รุ่งรงค์
วันเดือนปี : วันที่ 14 มกราคม 2565 เวลา:12:05:46

หมายเหตุ

สถานภาพการดำเนินงาน

- A = ยังไม่ดำเนินการ
- B.1.1 = จ้างเหมา >> การออกแบบ / กำหนดรายละเอียด scope
- B.1.2 = จ้างเหมา >> อนุมัติโครงการ / อนุมัติครุฑ / กำหนดราคา
- B.1.3 = จ้างเหมา >> ประกาศประกวด / ประกาศจัดซื้อจัดจ้าง
- B.1.4 = จ้างเหมา >> เปิดซอง / อนุมัติ / อนุมัติ / อนุมัติ / อนุมัติ
- B.1.5 = จ้างเหมา >> อนุมัติ / อนุมัติ / อนุมัติ / อนุมัติ (รวมงานสัญญา)
- B.1.6 = จ้างเหมา >> ลงนามสัญญา
- B.2.1 = ควบคุมดำเนินการ >> กำหนดการออกแบบ / กำหนดแผนดำเนินการ
- B.2.2 = ควบคุมดำเนินการ >> ควบคุมดำเนินการ
- C = อนุมัติครุฑ / อนุมัติครุฑ
- D.1.1 = อนุมัติครุฑ >> อนุมัติครุฑ / อนุมัติครุฑ
- D.1.2 = อนุมัติครุฑ >> อนุมัติครุฑ / อนุมัติครุฑ
- D.1.3 = อนุมัติครุฑ >> อนุมัติครุฑ
- D.2 = อนุมัติครุฑ - D.2.1 = อนุมัติครุฑ >> อนุมัติครุฑ / อนุมัติครุฑ
- D.2.2 = อนุมัติครุฑ >> อนุมัติครุฑ / อนุมัติครุฑ

Progress การดำเนินงาน
ยังไม่ดำเนินการ

- 1% - 25%
- 26% - 50%
- 51% - 75%
- 76% - 99%
- 100%

กิจกรรม : การให้บริการจัดการงานไปรษณีย์ รายการ : ค่าปรับปรุงอาคารที่กั้นและสิ่งก่อสร้างประกอบ สำนักงาน จัดทำงบลงทุนจัดซื้อ อุปกรณ์อาคาร อ่างบ่อเลี้ยงปลา จังหวัด พัทลุง (1 แห่ง) <จังหวัดพัทลุง> (งานจ้างมา)	สถานะ	พจน	C	C	B.1.3	B.1.6	C													
	บริพักร	C	C	B.1.3	B.1.6	C														
	HR	B.1.5	B.1.5	B.1.1	B.1.2	B.1.5														
	การใช้จ่าย	51% - 75%	51% - 75%	1% - 25%	25% - 50%	51% - 75%														
หมายเหตุ	การใช้จ่าย	พจน	0.4657	0.4657				0.4657												
	บริพักร	0.4657	0.4657					0.4657												
	HR																			
	รวม																			
กิจกรรม : การให้บริการจัดการงานไปรษณีย์ รายการ : ค่าปรับปรุงอาคารที่กั้นและสิ่งก่อสร้างประกอบ สำนักงาน จัดทำงบลงทุนจัดซื้อ อุปกรณ์อาคาร อ่างบ่อเลี้ยงปลา จังหวัด นิดดา (1 แห่ง) <จังหวัดนิดดา> (งานจ้างมา)	สถานะ	พจน	C	C	B.1.3	B.1.6	C													
	บริพักร	C	C	B.1.3	B.1.6	C														
	HR	B.1.6	B.1.6	B.1.3	B.1.5	B.1.6														
	การใช้จ่าย	75% - 99%	75% - 99%	25% - 50%	51% - 75%	75% - 99%														
หมายเหตุ	การใช้จ่าย	พจน	0.4657	0.4657				0.4657												
	บริพักร	0.4657	0.4657					0.4657												
	HR																			
	รวม																			
กิจกรรม : การให้บริการจัดการงานไปรษณีย์ รายการ : ค่าปรับปรุงอาคารที่กั้นและสิ่งก่อสร้างประกอบ สำนักงาน จัดทำงบลงทุนจัดซื้อ อุปกรณ์อาคาร อ่างบ่อเลี้ยงปลา จังหวัด พัทลุง (1 แห่ง) <จังหวัดพัทลุง> (งานจ้างมา)	สถานะ	พจน	C	C	B.1.3	B.1.6	C													
	บริพักร	C	C	B.1.3	B.1.6	C														
	HR	B.1.5	B.1.5	B.1.1	B.1.2	B.1.5														
	การใช้จ่าย	51% - 75%	51% - 75%	1% - 25%	25% - 50%	51% - 75%														
หมายเหตุ	การใช้จ่าย	พจน	0.5530	0.1749				0.1749	0.4081	0.1749	0.2332									
	บริพักร	0.5530	0.1749					0.1749	0.4081	0.1749	0.2332									
	HR																			
	รวม																			
กิจกรรม : การให้บริการจัดการงานไปรษณีย์ รายการ : ค่าปรับปรุงอาคารที่กั้นและสิ่งก่อสร้างประกอบ สำนักงาน จัดทำงบลงทุนจัดซื้อ อุปกรณ์อาคาร อ่างบ่อเลี้ยงปลา จังหวัด พัทลุง (1 แห่ง) <จังหวัดพัทลุง> (งานจ้างมา)	สถานะ	พจน	16.0000					3.6800												
	บริพักร	16.0000						3.6800												
	HR																			
	การใช้จ่าย																			
หมายเหตุ	การใช้จ่าย	พจน	16.0000					3.6800												
	บริพักร	16.0000						3.6800												
	HR																			
	รวม																			

สำนักงาน :
 (นางเจนจิรา เศรษฐ์)
 ตำแหน่ง : จัดทำงบลงทุนจัดซื้อ อุปกรณ์อาคาร อ่างบ่อเลี้ยงปลา
 วันเดือนปี : วันที่ 14 มกราคม 2565 เวลา:12:08:46

19

สำนักงาน :
 (นางเจนจิรา เศรษฐ์)
 ตำแหน่ง : จัดทำงบลงทุนจัดซื้อ อุปกรณ์อาคาร อ่างบ่อเลี้ยงปลา
 วันเดือนปี : วันที่ 14 มกราคม 2565 เวลา:13:08:43

หมายเหตุ

สัญลักษณ์


- A = ต้นกำเนิด
- B.1.1 = จังหวัด >> กระทรวง / ภาคนอกเขตฯ
- B.1.2 = จังหวัด >> มหาวิทยาลัย / ภาคนอกเขตฯ
- B.1.3 = จังหวัด >> หน่วยงาน / ภาคนอกเขตฯ
- B.1.4 = จังหวัด >> บริษัท / ภาคนอกเขตฯ
- B.1.5 = จังหวัด >> องค์กร / ภาคนอกเขตฯ
- B.1.6 = จังหวัด >> สถาบัน
- B.2.1 = ภาคนอกเขตฯ >> กระทรวง / ภาคนอกเขตฯ
- B.2.2 = ภาคนอกเขตฯ >> ภาคนอกเขตฯ
- C = ต้นกำเนิด
- D.1.1 = ภาคนอกเขตฯ >> ภาคนอกเขตฯ
- D.1.2 = ภาคนอกเขตฯ >> ภาคนอกเขตฯ
- D.1.3 = ภาคนอกเขตฯ >> ภาคนอกเขตฯ
- D.2 = ภาคนอกเขตฯ - D.2.1 = ภาคนอกเขตฯ >> ภาคนอกเขตฯ
- D.2.2 = ภาคนอกเขตฯ >> ภาคนอกเขตฯ

Progress การพัฒนา

ต้นกำเนิด

- 1% - 25%
- 26% - 50%
- 51% - 75%
- 76% - 99%
- 100%

กิจกรรม : การพัฒนาเทคโนโลยีสารสนเทศและการสื่อสาร รายการ : เครื่องจักร อิเล็กทรอนิกส์ หรือ LED ขนาด ชนิด Newexx แบบที่ 1 (28 หนึ่งบาท) แรจคอมพิวเตอร์ เครื่องคอมพิวเตอร์ กรุงเทพมหานคร (110 เครื่อง) <ระบุประเภท>-(งบจ้างเหมา)										รวม	C	C	B.1.1	B.1.3	C					
การใช้จ่าย										รวม	0.9790	0.4895		0.4895						
รายละเอียด										รวม	0.9790	0.4895		0.4895						

ผู้รายงาน : 
 (นางเสาวภา เศรษฐกร)
 ตำแหน่ง : จัดหางานจังหวัดสุพรรณ ศึกษารายการงบประมาณ
 วันที่ : วันที่ 14 มกราคม 2565 เวลา:11:20:43

สำนักงานงบประมาณ สำนักงานนายกรัฐมนตรี
 ผู้พิมพ์รายงาน : สตีฟสัน ไซเปิงส์
 วันที่ : วันที่ 14 มกราคม 2565 เวลา:12:08:46

หมายเหตุ

- A = ยังไม่ดำเนินการ
- B.1.1 = จ้างเหมา >> หารวบรวม / กำหนดลักษณะ spec
- B.1.2 = จ้างเหมา >> อนุมัติงบ / อนุมัติงบ / กำหนดราคา
- B.1.3 = จ้างเหมา >> ปรากฏใบขาด / ใบขาดที่จัดตั้ง
- B.1.4 = จ้างเหมา >> ปิดของ / e-Auction e-mailing
- B.1.5 = จ้างเหมา >> อนุมัติ เอกสารจัดตั้ง จัดตั้ง (จัดงบเสร็จสิ้น)
- B.1.6 = จ้างเหมา >> ลงนามสัญญา
- B.2.1 = งานดำเนินการ >> กำหนดวงเงินงบประมาณ / กำหนดวงเงินงบ
- B.2.2 = งานดำเนินการ >> มีวงเงินงบประมาณ
- C = อนุมัติแล้ว / อนุมัติแล้ว
- D.1.1 = ย้ายโอน >> โอนไปยังงบ ตม
- D.1.2 = ย้ายโอน >> โอนไปยังงบ สป
- D.1.3 = ย้ายโอน >> ย้าย
- D.2 = อนุมัติ - D.2.1 = อนุมัติโอน >> โอนไปยังงบ ตม
- D.2.2 = อนุมัติโอน >> โอนไปยังงบ สป

Progress การดำเนินงาน

- ยังไม่ดำเนินการ
- 1% - 25%
- 26% - 50%
- 51% - 75%
- 76% - 99%
- 100%



รายงานผลการปฏิบัติงานและการใช้จ่ายงบประมาณ

ประจำปีงบประมาณ พ.ศ. ๒๕๖๕

แผนงานบูรณาการเตรียมความพร้อมเพื่อรองรับสังคมสูงวัย

ไตรมาส ๑ (เดือนตุลาคม ๒๕๖๔ - ธันวาคม ๒๕๖๔)

lev01csms001_adj ชั่งนวด ณ ชั้น 5D 4ชั้นแผน Bv เริ่มตั้ง >> ชั้นวางแผน ไตรมาส 1 ปีงบประมาณ 2565 กระทรวง : กระทรวงแรงงาน กรม: กรมการจัดหางาน
(ผู้พิมพ์รายงาน: ศิริรัตน์ สีเม่งรัตน์ วันที่: 12 มกราคม 2565 เวลา:15:25:54)

แบบจัดทำแผน / รายงานผลการปฏิบัติงานและการใช้จ่ายงบประมาณ ประจำปีงบประมาณ พ.ศ. 2565

งบส่วนราชการ / รัฐวิสาหกิจ
 งบกลาง

รหัส : 17000
รหัส : 17003

กระทรวง : กระทรวงแรงงาน
ส่วนราชการ/รัฐวิสาหกิจ : กรมการจัดหางาน

แบบ สปจ.301 (แบบบูรณาการ)

หน่วย : ล้านบาท (ทศนิยม 4 ตำแหน่ง)

ยุทธศาสตร์ชาติ - แผนแม่บทภายใต้ยุทธศาสตร์ชาติ - แผนย่อยของแผนแม่บทฯ แผนงาน-เป้าหมายของทางราชการในแผน. ผลผลิต/โครงการ-กิจกรรม	รวมทั้งสิ้น		ไตรมาส 1 (ต.ค. - ธ.ค.)		ไตรมาส 2 (ม.ค. - มี.ค.)		ไตรมาส 3 (เม.ย. - มิ.ย.)		ไตรมาส 4 (ก.ค. - ก.ย.)			
	แผน (ชั้น พ.ร.บ.)	แผน (ชั้น บริหาร.)	ผล (ชั้น บริหาร.)	แผน (ชั้น พ.ร.บ.)	แผน (ชั้น บริหาร.)	ผล (ชั้น บริหาร.)	แผน (ชั้น พ.ร.บ.)	แผน (ชั้น บริหาร.)	ผล (ชั้น บริหาร.)	แผน (ชั้น พ.ร.บ.)	แผน (ชั้น บริหาร.)	ผล (ชั้น บริหาร.)
รวมเงินงบประมาณทั้งสิ้น	9,5666	9,5666	1,4452	3,1022	3,1022	1,4452	2,2249	2,2249	2,2249	2,1645	2,1645	2,1645
บุคลากรของรัฐ : งบค่าตอบแทนค่าจ้างในโครงการความร่วมมือระหว่างหน่วยงานของรัฐ	9,5666	9,5666	1,4452	3,1022	3,1022	1,4452	2,2249	2,2249	2,2249	2,1645	2,1645	2,1645
แผนแม่บทภายใต้ยุทธศาสตร์ชาติ : พลังภาคีชุมชน	9,5666	9,5666	1,4452	3,1022	3,1022	1,4452	2,2249	2,2249	2,2249	2,1645	2,1645	2,1645
มีประชาชนแม่บทภายใต้ยุทธศาสตร์ชาติ : โครงการความร่วมมือในการจัดบริการ ส่งมอบเงิน	9,5666	9,5666	1,4452	3,1022	3,1022	1,4452	2,2249	2,2249	2,2249	2,1645	2,1645	2,1645
- สวัสดิ์สังคมภาพ : มีจัดทำกิจกรรมส่งเสริมสุขภาพด้านทันตกรรมทั้งใน และร้อยละ 10 ภายในปี 2565	9,5666	9,5666	1,4452	3,1022	3,1022	1,4452	2,2249	2,2249	2,2249	2,1645	2,1645	2,1645
แผนย่อยของแผนแม่บทภายใต้ยุทธศาสตร์ชาติ : การระดมเงินงบประมาณ เป้าหมายของแผนย่อย : จัดทำศูนย์ข้อมูลผู้ประกอบการ รายภูมิภาค ละร้อยละ 10 ภายในปี 2565	9,5666	9,5666	1,4452	3,1022	3,1022	1,4452	2,2249	2,2249	2,2249	2,1645	2,1645	2,1645
แผนงาน : แผนแม่บทภายใต้ยุทธศาสตร์ชาติ : การส่งเสริมและสนับสนุนผู้ประกอบการ เป็นผู้ถือหุ้นอย่างชัดเจน	9,5666	9,5666	1,4452	3,1022	3,1022	1,4452	2,2249	2,2249	2,2249	2,1645	2,1645	2,1645
- ครัวเรือน ...												
เป้าหมายของแผนย่อย : จัดทำศูนย์ข้อมูลผู้ประกอบการราย ภูมิภาค ละร้อยละ 10 ภายในปี 2565	9,5666	9,5666	1,4452	3,1022	3,1022	1,4452	2,2249	2,2249	2,2249	2,1645	2,1645	2,1645
แผนงาน : แผนแม่บทภายใต้ยุทธศาสตร์ชาติ : การส่งเสริมและสนับสนุนผู้ประกอบการ เป็นผู้ถือหุ้นอย่างชัดเจน	9,5666	9,5666	1,4452	3,1022	3,1022	1,4452	2,2249	2,2249	2,2249	2,1645	2,1645	2,1645
ผลสัมฤทธิ์และประโยชน์ที่คาดว่าจะได้รับ (ระดับแผนงานบูรณาการ : ตามหน่วยงานเจ้าภาพ)												
ผลสัมฤทธิ์ : ประชากรอายุสูงอายุผู้พิการเตรียมความพร้อมเพื่อเข้าสู่สังคม ผู้สูงอายุ												
- จัดทำภาพรวม : จัดทำประชากรอายุ 25 ถึง 59 ปี มีการเตรียมความพร้อม พร้อมในทุกระดับ	20,500,071	20,500,071								20,500,071	20,500,071	
ผลสัมฤทธิ์ : ผู้สูงอายุคุณภาพชีวิตดีขึ้น												
- ครัวเรือนภาพรวม : ผู้สูงอายุมีคุณภาพตามกรอบเป้าหมายและได้รับการ จ้างงานที่เหมาะสม	385,000	385,000								385,000	385,000	
- ครัวเรือนภาพรวม : ผู้สูงอายุอยู่ในสภาพแวดล้อมที่เหมาะสม												
- ครัวเรือนภาพรวม : ผู้สูงอายุสามารถมีส่วนร่วมในภารกิจจังหวัด ประจำปีที่มีเป้าหมาย (Active Aging) มีสัดส่วนไม่น้อยกว่า	11,045,773	11,045,773								11,045,773	11,045,773	
	7,030,000	7,030,000								7,030,000	7,030,000	

ปีงบประมาณ : 7.2 ผู้รับทุนโครงการเสริมสร้างสมรรถนะครูผู้สอน สู่สากล สสส และ สหภาพนิคมอุตสาหกรรม	9,6666	9,6666	1,4452	3,1022	3,1022	1,4452	2,1750	2,1750	2,2249	2,2249	2,1645	2,1645
- ตัวชี้วัดเชิงปริมาณ : ผู้สูงอายุมีงานทำและมีรายได้	77,000	77,000									77,000	77,000
- ตัวชี้วัดเชิงปริมาณ : ผู้สูงอายุได้รับการดูแลสุขภาพสังคม	865,000	865,000									865,000	865,000
- ตัวชี้วัดเชิงปริมาณ : มีสุขภาพแอดด้อมีทั้งหมด	21,686	21,686									21,686	21,686
- ตัวชี้วัดเชิงปริมาณ : ผู้สูงอายุทุกกลุ่มศักยภาพเข้าถึงระบบบริการสุขภาพตามมาตรฐานและได้รับการดูแลที่เหมาะสม	2,548,600	2,548,600									2,548,600	2,548,600
แนวทางการดำเนินงาน : 7.2.1 เสริมสร้างทักษะด้านอาชีพในการดำรงชีวิตอย่างยั่งยืน	9,6666	9,6666	1,4452	3,1022	3,1022	1,4452	2,1750	2,1750	2,2249	2,2249	2,1645	2,1645
- ตัวชี้วัดเชิงปริมาณ : ผู้สูงอายุได้รับการเสริมสร้างทักษะ การรายได้ และมีงานทำ	25,395	25,395		0	0		0	0	0	0	25,395	25,395
โครงการที่ 1 : โครงการขยายโอกาสการมีงานทำให้ผู้สูงอายุ	9,6666	9,6666	1,4452	3,1022	3,1022	1,4452	2,1750	2,1750	2,2249	2,2249	2,1645	2,1645
กิจกรรม : ส่งเสริมการประกอบอาชีพให้ผู้สูงอายุ	3,6961	3,6961	0,4929	1,1916	1,1916	0,4929	0,8615	0,8615	0,8517	0,8517	0,7913	0,7913
- ตัวชี้วัดเชิงปริมาณ : ผู้สูงอายุได้รับการส่งเสริมการประกอบอาชีพและพัฒนาศักยภาพ	1,510	1,510	289	460	460	289	350	350	350	350	350	350
รายจ่ายประจำ	3,6961	3,6961	0,4929	1,1916	1,1916	0,4929	0,8615	0,8615	0,8517	0,8517	0,7913	0,7913
กิจกรรม : ส่งเสริมการมีงานทำของผู้สูงอายุ	5,9705	5,9705	0,9523	1,9106	1,9106	0,9523	1,3135	1,3135	1,3732	1,3732	1,3732	1,3732
- ตัวชี้วัดเชิงปริมาณ : ผู้สูงอายุได้รับบริการส่งเสริมการมีงานทำ	10,285	10,285	2,171	3,304	3,304	2,171	2,260	2,260	2,360	2,360	2,361	2,361
รายจ่ายประจำ	5,9705	5,9705	0,9523	1,9106	1,9106	0,9523	1,3135	1,3135	1,3732	1,3732	1,3732	1,3732

แบบจัดทำแผน / รายงานผลการปฏิบัติงานและการใช้จ่ายงบประมาณ ประจำปีงบประมาณ พ.ศ. 2565

ผลสัมฤทธิ์หรือประโยชน์ที่คาดว่าจะได้รับในทางการใช้จ่ายงบประมาณ (พ.ร.บ.)

รายงานผลสัมฤทธิ์หรือประโยชน์ที่คาดว่าจะได้รับในการใช้จ่ายงบประมาณ (รายงานผล) :

1. แร่งทางต่างตัวได้รับการบริหารจัดการรองรับเหตุเศรษฐกิจพิเศษ บรรเทาปัญหาการขาดแคลนแรงงานในกลุ่มช่างฝีมือหรือผู้ชำนาญการในเขตพัฒนาเศรษฐกิจพิเศษ
2. ผู้สูงอายุผู้ดูแลอยู่ได้ประกอบอาชีพ และได้รับการจ้างงานที่เหมาะสม มีรายได้ ลดภาระการเลี้ยงดูของครอบครัว

ปัญหาอุปสรรคด้านการใช้จ่ายงบประมาณ :

ปัญหาอุปสรรคด้านการดำเนินงาน :

ข้อเสนอแนะ :

คำชี้แจงอื่นๆ เพิ่มเติม :

LO

ผู้รายงาน :

(นงนิจา เดชะรัฐ)

ตำแหน่ง : จัดหางานจังหวัดลำพูน รักษาราชการแทนเลขาธิการกรม

วันเดือนปี : 14/1/2565 11:30:43 โทร :

สำหรับสำเนาถึงงบประมาณท่าน :

(1) แสดงความเห็น/ข้อสังเกต

คำชี้แจงเพิ่มเติม :

ผู้พิจารณา :

ตำแหน่ง :

วันเดือนปี : 6/10/2564 17:45:50 โทร :

ผู้ให้ความเห็นชอบ :

ตำแหน่ง :

วันเดือนปี :

โทร :

หัวหน้าส่วนราชการ / รัฐสภากิจ :

(นายสมชาย มรกตศรีวรรณ)

รองอธิบดี รักษาราชการแทน

เวลา: อธิบดีกรมการจัดหางาน

[ev63cesms002_adj] ข้อมูล ณ วันที่ 5D.4 ขึ้นแผน EV เริ่มต้น >> ที่รายงานผล ไตรมาส 1 ปีงบประมาณ 2565 กระทรวง : กระทรวงแรงงาน กรม: กรมการจัดหางาน
 (ผู้พิมพ์รายงาน: ศิริรัตน์ สีประทีป วันที่ : 14 มกราคม 2565 เวลา:12:22:21)

แบบจัดคำนวณ / รายงานผลการใช้จ่ายงบประมาณ ผลผลิต/โครงการ จำนวนงบประมาณ ประจำปีงบประมาณ พ.ศ. 2565

กระทรวง : กระทรวงแรงงาน รหัส : 17000
 ส่วนราชการ/รัฐวิสาหกิจ : กรมการจัดหางาน รหัส : 17003

แผนงาน : 4.4 แผนงานบูรณาการเตรียมความพร้อมเพื่อรองรับสังคมสูงวัย
 เป้าหมาย : 7.2 ผู้สูงอายุมีความมั่นคงทางเศรษฐกิจ สุขภาพ สังคม และสภาพแวดล้อมที่เหมาะสม
 แนวทางการดำเนินงาน : 7.2.1 เสริมสร้างทักษะด้านอาชีพในการดำรงชีวิตอย่างมั่นคง
 ผลผลิต /โครงการ : โครงการขยายโอกาสการจ้างงานให้ผู้สูงอายุ
 รหัสบัญชีตามโครงสร้าง ผลผลิต /โครงการ

แบบ สบจ.302 [แผนบูรณาการ]

ส่วนราชการ/รัฐวิสาหกิจ
 งบกลาง

รายงานแผน
 รายงานผล

หน่วย : ล้านบาท (ทศนิยม 4 ตำแหน่ง)

ประเภทรายจ่าย รายการ	รวมทั้งสิ้น			ไตรมาส 1 (ต.ค.-ธ.ค.)			ไตรมาส 2 (ม.ค.-มี.ค.)			ไตรมาส 3 (เม.ย.-มิ.ย.)			ไตรมาส 4 (ก.ค.-ก.ย.)		
	แผน (ชั้น พ.ร.บ.)	แผน (ชั้น บริหาร)	ผล	แผน (ชั้น พ.ร.บ.)	แผน (ชั้น บริหาร)	ผล	แผน (ชั้น พ.ร.บ.)	แผน (ชั้น บริหาร)	ผล	แผน (ชั้น พ.ร.บ.)	แผน (ชั้น บริหาร)	ผล	แผน (ชั้น พ.ร.บ.)	แผน (ชั้น บริหาร)	ผล
5- ขยายจ้างอื่น	9.6666	9.6666	1.4452	3.1022	3.1022	1.4452	2.1750	2.1750	2.1750	2.2249	2.2249	2.1645	2.1645	2.1645	2.1645
ค่าใช้จ่ายในการส่งเสริมการจ้างงานของผู้สูงอายุ	5.9705	5.9705	0.9623	1.9106	1.9106	0.9523	1.3135	1.3135	1.3135	1.3732	1.3732	1.3732	1.3732	1.3732	1.3732
ค่าใช้จ่ายในการส่งเสริมการจ้างงานของผู้สูงอายุ	3.6961	3.6961	0.4929	1.1916	1.1916	0.4929	0.8615	0.8615	0.8615	0.8517	0.8517	0.7913	0.7913	0.7913	0.7913
รวมเงินงบประมาณ(1+2+3+4+5)	9.6666	9.6666	1.4452	3.1022	3.1022	1.4452	2.1750	2.1750	2.1750	2.2249	2.2249	2.1645	2.1645	2.1645	2.1645

ผู้รายงาน.....
 (นางเจนจิรา เศรษฐี)
 ตำแหน่ง : จัดหางานจังหวัดลำพูน รักษาการแทนผู้อำนวยการกรม
 วัน/เดือน/ปี : วันที่ 14 มกราคม 2565 เวลา:11:30:43

สำนักงานประมาณ สำนักงานรัฐมนตรี
 ผู้พิมพ์รายงาน : ศิริรัตน์ สีประทีป
 วัน/เดือน/ปี : วันที่ 14 มกราคม 2565 เวลา:12:22:21