



ผลการปฏิบัติงานและแผนการใช้จ่ายงบประมาณ  
ประจำปีงบประมาณ พ.ศ. ๒๕๖๖

แผนงานภาพรวม

แบบจัดทำแผน / รายงานผลการปฏิบัติงานและการใช้จ่ายงบประมาณ ประจำปีงบประมาณ พ.ศ. 2566

แบบสงป.301

งบส่วนราชการ / รัฐวิสาหกิจ  
 งบกลาง

กระทรวง : กระทรวงแรงงาน

รหัส : 17000

รายงานแผน

ส่วนราชการ/รัฐวิสาหกิจ : กรมการจัดหางาน

รหัส : 17003


รายงานผล

หน่วย : ล้านบาท (ทศนิยม 4 ตำแหน่ง)


ยุทธศาสตร์ชาติ - แผนแม่บทภายใต้ยุทธศาสตร์ชาติ - แผนย่อยของแผนแม่บท ยุทธศาสตร์จัดสรร - แผนงาน - เป้าประสงค์เชิงยุทธศาสตร์ เป้าหมายการให้บริการกระทรวง - เป้าหมายการให้บริการหน่วยงาน ผลผลิต/โครงการ - กิจกรรม	หน่วยนับ	รวมทั้งสิ้น			ไตรมาส 1 ( ต.ค.- ธ.ค.)			ไตรมาส 2 ( ม.ค.- มี.ค.)			ไตรมาส 3 ( เม.ย.- มิ.ย.)			ไตรมาส 4 ( ก.ค.- ก.ย.)		
		แผน (ชั้น พ.ร.บ.)	แผน (ชั้น บริหาร)	ผล	แผน (ชั้น พ.ร.บ.)	แผน (ชั้น บริหาร)	ผล	แผน (ชั้น พ.ร.บ.)	แผน (ชั้น บริหาร)	ผล	แผน (ชั้น พ.ร.บ.)	แผน (ชั้น บริหาร)	ผล	แผน (ชั้น พ.ร.บ.)	แผน (ชั้น บริหาร)	ผล
<b>ผลสัมฤทธิ์และประโยชน์ที่คาดว่าจะได้รับ</b>																
<b>ผลสัมฤทธิ์ : แรงงานต่างด้าวเข้าสู่ระบบการทำงานที่ถูกต้องตามกฎหมาย แรงงานไทยและแรงงานต่างด้าวได้รับการคุ้มครองป้องกัน จากขบวนการค้ามนุษย์</b>																
- ตัวชี้วัดเชิงปริมาณ : แรงงานต่างด้าวได้รับอนุญาตทำงาน และแรงงานไทย แรงงานต่างด้าวได้รับการคุ้มครอง	คน	688,600			235,008			152,379			175,642			125,571		
<b>ผลสัมฤทธิ์ : บริหารจัดการแรงงานรองรับเขตเศรษฐกิจพิเศษ</b>																
- ตัวชี้วัดเชิงปริมาณ : แรงงานต่างด้าวได้รับอนุญาตทำงาน ในเขตเศรษฐกิจพิเศษ	คน	78,000			26,582			17,285			19,890			14,243		
<b>ผลสัมฤทธิ์ : ประชาชนได้รับการส่งเสริมการมีงานทำที่สอดคล้อง กับความต้องการของตลาดแรงงาน</b>																
- ตัวชี้วัดเชิงปริมาณ : แรงงานทุกกลุ่มได้รับการส่งเสริมการมีงานทำ	คน	950,834			206,399			238,546			274,260			231,630		
- ตัวชี้วัดเชิงคุณภาพ : ร้อยละเฉลี่ยของแรงงานที่ได้รับการ มีงานทำไม่น้อยกว่า	ร้อยละ	60			-			-			-			60		
<b>ผลสัมฤทธิ์ : ออกใบอนุญาตทำงานให้ผู้เชี่ยวชาญจากต่างประเทศ</b>																
- ตัวชี้วัดเชิงปริมาณ : ผู้เชี่ยวชาญจากต่างประเทศได้รับอนุญาตทำงาน	คน	17,000			5,790			3,780			4,325			3,105		




ยุทธศาสตร์ชาติ - แผนแม่บทภายใต้ยุทธศาสตร์ชาติ - แผนย่อยของแผนแม่บท ยุทธศาสตร์จัดสรร - แผนงาน - เป้าประสงค์เชิงยุทธศาสตร์ เป้าหมายการให้บริการกระทรวง - เป้าหมายการให้บริการหน่วยงาน ผลลัพธ์/โครงการ - กิจกรรม	หน่วยนับ	รวมทั้งสิ้น			ไตรมาส 1 (ต.ค.- ธ.ค.)			ไตรมาส 2 (ม.ค.- มี.ค.)			ไตรมาส 3 (เม.ย.- มิ.ย.)			ไตรมาส 4 (ก.ค.- ก.ย.)		
		แผน (ชั้น พ.ร.บ.)	แผน (ชั้น บริหาร)	ผล	แผน (ชั้น พ.ร.บ.)	แผน (ชั้น บริหาร)	ผล	แผน (ชั้น พ.ร.บ.)	แผน (ชั้น บริหาร)	ผล	แผน (ชั้น พ.ร.บ.)	แผน (ชั้น บริหาร)	ผล	แผน (ชั้น พ.ร.บ.)	แผน (ชั้น บริหาร)	ผล
รวมเงินงบประมาณทั้งสิ้น		1,122.4909	-	-	272.4037	-	-	286.1061	-	-	287.2896	-	-	276.6915	-	-
ยุทธศาสตร์ชาติ : ยุทธศาสตร์ชาติด้านความมั่นคง		23.1597	-	-	5.8739	-	-	5.6462	-	-	5.7900	-	-	5.8496	-	-
แผนแม่บทภายใต้ยุทธศาสตร์ชาติ : ความมั่นคง		23.1597	-	-	5.8739	-	-	5.6462	-	-	5.7900	-	-	5.8496	-	-
เป้าหมายแผนแม่บทภายใต้ยุทธศาสตร์ชาติ : ประเทศชาติ มีความมั่นคงในทุกมิติ และทุกระดับเพิ่มขึ้น		23.1597	-	-	5.8739	-	-	5.6462	-	-	5.7900	-	-	5.8496	-	-
แผนย่อยของแผนแม่บทภายใต้ยุทธศาสตร์ชาติ : กาวป้องกัน และแก้ไขปัญหาที่มีผลกระทบต่อความมั่นคง		23.1597	-	-	5.8739	-	-	5.6462	-	-	5.7900	-	-	5.8496	-	-
เป้าหมายแผนย่อยของแผนแม่บทภายใต้ยุทธศาสตร์ชาติ : ปัญหา ความมั่นคงที่มีอยู่ในปัจจุบัน ( อาทิ ปัญหาเสถียร ความมั่นคงทางไซเบอร์ การค้ำมนุษย์ บรรเทาสาธารณภัย ภัยพิบัติ ฯลฯ) ได้รับการแก้ไขจนไม่ส่งผลกระทบต่อการบริหาร และพัฒนาประเทศ		23.1597	-	-	5.8739	-	-	5.6462	-	-	5.7900	-	-	5.8496	-	-
การแก้ไขปัญหาความมั่นคงในปัจจุบันดีขึ้นอย่างต่อเนื่อง โดยมีระดับความสำเร็จเพิ่มขึ้นอย่างน้อยร้อยละ 15 (3)		23.1597	-	-	5.8739	-	-	5.6462	-	-	5.7900	-	-	5.8496	-	-
ยุทธศาสตร์จัดสรร : ยุทธศาสตร์ด้านความมั่นคง		23.1597	-	-	5.8739	-	-	5.6462	-	-	5.7900	-	-	5.8496	-	-
แผนงาน : แผนงานยุทธศาสตร์จัดการปัญหาแรงงานต่างด้าวและการค้ำมนุษย์		23.1597	-	-	5.8739	-	-	5.6462	-	-	5.7900	-	-	5.8496	-	-
เป้าหมาย : แผนงานยุทธศาสตร์จัดการปัญหาแรงงานต่างด้าวและการค้ำมนุษย์		23.1597	-	-	5.8739	-	-	5.6462	-	-	5.7900	-	-	5.8496	-	-
เป้าหมายการให้บริการกระทรวง : ปัญหาและผลกระทบต่อความมั่นคง ในภาคแรงงานได้รับการป้องกันและแก้ไข		23.1597	-	-	5.8739	-	-	5.6462	-	-	5.7900	-	-	5.8496	-	-
- ตัวชี้วัดเชิงปริมาณ : จำนวนแรงงานต่างด้าวได้รับการบริหารจัดการ ให้เข้าสู่ระบบการทำงานที่ถูกกฎหมาย	คน	208,000			70,888			46,099			53,042			37,971		
- ตัวชี้วัดเชิงปริมาณ : จำนวนแรงงานได้รับความรู้เกี่ยวกับ การป้องกันและแก้ไขปัญหาเสถียร	คน	659,512												659,512		
- ตัวชี้วัดเชิงคุณภาพ : ร้อยละของแรงงานกลุ่มเสี่ยงที่ตกเป็นเหยื่อ ต่อการค้ำมนุษย์ด้านแรงงานได้รับการคุ้มครอง	ร้อยละ	100												100		
- ตัวชี้วัดเชิงคุณภาพ : ผู้สำเร็จการฝึกอบรมสามารถประกอบอาชีพ หรือมีรายได้ไม่น้อยกว่า	ร้อยละ	50												50		



ยุทธศาสตร์ชาติ - แผนแม่บทภายใต้ยุทธศาสตร์ชาติ - แผนย่อยของแผนแม่บท ยุทธศาสตร์จัดสรร - แผนงาน - เป้าประสงค์เชิงยุทธศาสตร์ เป้าหมายการให้บริการกระทรวง - เป้าหมายการให้บริการหน่วยงาน ผลผลิต/โครงการ - กิจกรรม	หน่วยนับ	รวมทั้งสิ้น			ไตรมาส 1 ( ต.ค.- ธ.ค.)			ไตรมาส 2 ( ม.ค.- มี.ค.)			ไตรมาส 3 ( เม.ย.- มิ.ย.)			ไตรมาส 4 ( ก.ค.- ก.ย.)		
		แผน (ชั้น พ.ร.บ.)	แผน (ชั้น บริหาร)	ผล	แผน (ชั้น พ.ร.บ.)	แผน (ชั้น บริหาร)	ผล	แผน (ชั้น พ.ร.บ.)	แผน (ชั้น บริหาร)	ผล	แผน (ชั้น พ.ร.บ.)	แผน (ชั้น บริหาร)	ผล	แผน (ชั้น พ.ร.บ.)	แผน (ชั้น บริหาร)	ผล
เป้าหมายการให้บริการหน่วยงาน : แรงงานต่างด้าวถูกต้องตามกฎหมาย และได้รับการคุ้มครองป้องกันการตกเป็นเหยื่อของการค้ามนุษย์ ด้านแรงงาน		23.1597	-	-	5.8739	-	-	5.6462	-	-	5.7900	-	-	5.8496	-	-
- ตัวชี้วัดเชิงปริมาณ : แรงงานต่างด้าวได้รับอนุญาตทำงาน	คน	115,000			39,190			25,485			29,325			21,000		
- ตัวชี้วัดเชิงปริมาณ : แรงงานต่างด้าวได้รับการตรวจสอบ	คน	254,000			86,600			56,300			64,700			46,400		
- ตัวชี้วัดเชิงปริมาณ : สถานประกอบการได้รับการตรวจสอบ	แห่ง	30,000			10,300			6,700			7,600			5,400		
- ตัวชี้วัดเชิงปริมาณ : คนหางานได้รับความคุ้มครอง	คน	480,000			164,000			106,000			122,400			87,600		
- ตัวชี้วัดเชิงปริมาณ : แรงงานและนายจ้างมีความรู้ความเข้าใจ และปฏิบัติได้ถูกต้องตามกฎหมาย ไม่ตกเป็นเหยื่อของการค้ามนุษย์	คน	93,600			31,818			20,894			23,917			16,971		
- ตัวชี้วัดเชิงคุณภาพ : คนหางานที่ร้องทุกข์ได้รับความช่วยเหลือ ไม่น้อยกว่า	ร้อยละ	80			-			-			-			80		
<b>โครงการที่ 1 : โครงการบริหารจัดการแรงงานต่างด้าว</b>		<b>1.8436</b>	-	-	<b>0.5241</b>	-	-	<b>0.3959</b>	-	-	<b>0.4611</b>	-	-	<b>0.4625</b>	-	-
<b>1.แผนการปฏิบัติงาน</b>																
<b>1.1 ตัวชี้วัด</b>																
<b>เชิงปริมาณ</b>																
- แรงงานต่างด้าวได้รับอนุญาตทำงาน	คน	115,000			39,190			25,485			29,325			21,000		
- แรงงานต่างด้าวได้รับการตรวจสอบ	คน	254,000			86,600			56,300			64,700			46,400		
- สถานประกอบการได้รับการตรวจสอบ	แห่ง	30,000			10,300			6,700			7,600			5,400		
<b>1.2.กิจกรรมหลัก</b>																
กิจกรรมที่ 1 : พิจารณาข้อขอและจัดทำทะเบียนคนต่างด้าว ที่ยื่นขออนุญาตทำงาน																
- ตัวชี้วัดเชิงปริมาณ : แรงงานต่างด้าวได้รับอนุญาตทำงาน	คน	115,000			39,190			25,485			29,325			21,000		
- ตัวชี้วัดเชิงปริมาณ : จัดทำทะเบียนคนต่างด้าว ที่ยื่นขออนุญาตทำงาน	ครั้ง	188,000			64,070			41,660			47,940			34,330		
กิจกรรมที่ 2 : ตรวจสอบการทำงานของคนต่างด้าว และสถานประกอบการ																
- ตัวชี้วัดเชิงปริมาณ : แรงงานต่างด้าวได้รับการตรวจสอบ	คน	254,000			86,600			56,300			64,700			46,400		
- ตัวชี้วัดเชิงปริมาณ : สถานประกอบการได้รับการตรวจสอบ	แห่ง	30,000			10,300			6,700			7,600			5,400		



ยุทธศาสตร์ชาติ - แผนแม่บทภายใต้ยุทธศาสตร์ชาติ - แผนย่อยของแผนแม่บท ยุทธศาสตร์จัดสรร - แผนงาน - เป้าประสงค์เชิงยุทธศาสตร์ เป้าหมายการให้บริการกระทรวง - เป้าหมายการให้บริการหน่วยงาน ผลผลิตโครงการ - กิจกรรม	หน่วยนับ	รวมทั้งสิ้น			ไตรมาส 1 ( ต.ค.- ธ.ค.)			ไตรมาส 2 ( ม.ค.- มี.ค.)			ไตรมาส 3 ( เม.ย.- มิ.ย.)			ไตรมาส 4 ( ก.ค.- ก.ย.)		
		แผน (ชั้น พ.ร.บ.)	แผน (ชั้น บริหาร)	ผล	แผน (ชั้น พ.ร.บ.)	แผน (ชั้น บริหาร)	ผล	แผน (ชั้น พ.ร.บ.)	แผน (ชั้น บริหาร)	ผล	แผน (ชั้น พ.ร.บ.)	แผน (ชั้น บริหาร)	ผล	แผน (ชั้น พ.ร.บ.)	แผน (ชั้น บริหาร)	ผล
2.แผนการใช้จ่ายงบประมาณ (2.1+2.2+2.3)		1.8436	-	-	0.5241	-	-	0.3959	-	-	0.4611	-	-	0.4625	-	-
2.1 งบประมาณ :		1.8436	-	-	0.5241	-	-	0.3959	-	-	0.4611	-	-	0.4625	-	-
1 : พิจารณาค่าขอและจัดทำระเบียบคนต่างด้าวที่ยื่นขอ อนุญาตทำงาน		0.6800	-	-	0.1989	-	-	0.1395	-	-	0.1702	-	-	0.1714	-	-
- รายจ่ายประจำ		0.6800	-	-	0.1989	-	-	0.1395	-	-	0.1702	-	-	0.1714	-	-
2 : ตรวจสอบการทำงานของคนต่างด้าวและสถานประกอบการ		1.1636	-	-	0.3252	-	-	0.2564	-	-	0.2909	-	-	0.2911	-	-
- รายจ่ายประจำ		1.1636	-	-	0.3252	-	-	0.2564	-	-	0.2909	-	-	0.2911	-	-
โครงการที่ 2 : โครงการป้องกันปัญหาการค้ามนุษย์ด้านแรงงาน		11.2933	-	-	2.8442	-	-	2.7447	-	-	2.8233	-	-	2.8811	-	-
1.แผนการปฏิบัติงาน																
1.1 ตัวชี้วัด																
เชิงปริมาณ																
- คนหางานได้รับการคุ้มครอง	คน	480,000			164,000			106,000			122,400			87,600		
- แรงงานและนายจ้าง มีความรู้ ความเข้าใจและปฏิบัติได้ถูกต้อง ตามกฎหมายไม่ตกเป็นเหยื่อของการค้ามนุษย์	คน	21,600			7,276			4,934			5,555			3,835		
1.2.กิจกรรมหลัก																
กิจกรรมที่ 1 : การให้ความคุ้มครองคนหางานตามกฎหมาย จัดหางานและคุ้มครองคนหางาน																
- ตัวชี้วัดเชิงปริมาณ : คนหางานได้รับการคุ้มครอง	คน	480,000			164,000			106,000			122,400			87,600		
กิจกรรมที่ 2 : การสร้างความตระหนักรู้แก่แรงงานเพื่อป้องกัน ปัญหาการค้ามนุษย์																
- ตัวชี้วัดเชิงปริมาณ : แรงงานและนายจ้างมีความรู้ความเข้าใจ และปฏิบัติได้ถูกต้องตามกฎหมายไม่ตกเป็นเหยื่อ ของการค้ามนุษย์	คน	21,600			7,276			4,934			5,555			3,835		
2.แผนการใช้จ่ายงบประมาณ (2.1+2.2+2.3)		11.2933	-	-	2.8442	-	-	2.7447	-	-	2.8233	-	-	2.8811	-	-
2.1 งบประมาณ :		11.2933	-	-	2.8442	-	-	2.7447	-	-	2.8233	-	-	2.8811	-	-
1 : การให้ความคุ้มครองคนหางานตามกฎหมายจัดหางานและ คุ้มครองคนหางาน		3.9542	-	-	1.0704	-	-	0.9059	-	-	0.9886	-	-	0.9893	-	-
- รายจ่ายประจำ		3.9542	-	-	1.0704	-	-	0.9059	-	-	0.9886	-	-	0.9893	-	-
2 : การสร้างความตระหนักรู้แก่แรงงานเพื่อป้องกัน ปัญหาการค้ามนุษย์		7.3391	-	-	1.7738	-	-	1.8388	-	-	1.8347	-	-	1.8918	-	-
- รายจ่ายประจำ		7.3391	-	-	1.7738	-	-	1.8388	-	-	1.8347	-	-	1.8918	-	-



ยุทธศาสตร์ชาติ - แผนแม่บทภายใต้ยุทธศาสตร์ชาติ - แผนย่อยของแผนแม่บท ยุทธศาสตร์จัดสรร - แผนงาน - เป้าประสงค์เชิงยุทธศาสตร์ เป้าหมายการให้บริการกระทรวง - เป้าหมายการให้บริการหน่วยงาน ผลผลิตโครงการ - กิจกรรม	หน่วยนับ	รวมทั้งสิ้น			ไตรมาส 1 ( ต.ค.- ธ.ค.)			ไตรมาส 2 ( ม.ค.- มี.ค.)			ไตรมาส 3 ( เม.ย.- มิ.ย.)			ไตรมาส 4 ( ก.ค.- ก.ย.)		
		แผน (ชั้น พ.ร.บ.)	แผน (ชั้น บริหาร)	ผล	แผน (ชั้น พ.ร.บ.)	แผน (ชั้น บริหาร)	ผล	แผน (ชั้น พ.ร.บ.)	แผน (ชั้น บริหาร)	ผล	แผน (ชั้น พ.ร.บ.)	แผน (ชั้น บริหาร)	ผล	แผน (ชั้น พ.ร.บ.)	แผน (ชั้น บริหาร)	ผล
โครงการที่ 3 : โครงการศูนย์ประสานงานประมง		10.0228	-	-	2.5056	-	-	2.5056	-	-	2.5056	-	-	2.5060	-	-
1.แผนการปฏิบัติงาน																
1.1 ตัวชี้วัด																
เชิงปริมาณ																
- แรงงานประมงและนายจ้าง มีความรู้ความเข้าใจ และปฏิบัติได้ถูกต้องตามกฎหมาย ไม่ตกเป็นเหยื่อ ของการค้ามนุษย์	คน	72,000			24,542			15,960			18,362			13,136		
1.2.กิจกรรมหลัก																
กิจกรรมที่ 1 : การสร้างความตระหนักรู้และจัดระเบียบ แรงงานต่างด้าวในภาคประมง																
- ตัวชี้วัดเชิงปริมาณ : แรงงานประมงและนายจ้าง มีความรู้ความเข้าใจและปฏิบัติได้ถูกต้องตามกฎหมาย ไม่ตกเป็นเหยื่อของการค้ามนุษย์	คน	72,000			24,542			15,960			18,362			13,136		
2.แผนการใช้จ่ายงบประมาณ (2.1+2.2+2.3)		10.0228	-	-	2.5056	-	-	2.5056	-	-	2.5056	-	-	2.5060	-	-
2.1 งบประมาณ :		10.0228	-	-	2.5056	-	-	2.5056	-	-	2.5056	-	-	2.5060	-	-
1 : การสร้างความตระหนักรู้และจัดระเบียบ แรงงานต่างด้าวในภาคประมง		10.0228	-	-	2.5056	-	-	2.5056	-	-	2.5056	-	-	2.5060	-	-
- รายจ่ายประจำ		10.0228	-	-	2.5056	-	-	2.5056	-	-	2.5056	-	-	2.5060	-	-



แบบจัดทำแผน / รายงานผลการปฏิบัติงานและการใช้จ่ายงบประมาณ ประจำปีงบประมาณ พ.ศ. 2566

แบบสป.301

งบส่วนราชการ / รัฐวิสาหกิจ  
 งบกลาง

กระทรวง : กระทรวงแรงงาน

รหัส : 17000

รายงานแผน


ส่วนราชการ/รัฐวิสาหกิจ : กรมการจัดหางาน

รหัส : 17003


รายงานผล

หน่วย : ล้านบาท (ทศนิยม 4 ตำแหน่ง)

ยุทธศาสตร์ชาติ - แผนแม่บทภายใต้ยุทธศาสตร์ชาติ - แผนย่อยของแผนแม่บท ยุทธศาสตร์จัดสรร - แผนงาน - เป้าประสงค์เชิงยุทธศาสตร์ เป้าหมายการให้บริการกระทรวง - เป้าหมายการให้บริการหน่วยงาน ผลผลิต/โครงการ - กิจกรรม	หน่วยนับ	รวมทั้งสิ้น			ไตรมาส 1 ( ต.ค.- ธ.ค.)			ไตรมาส 2 ( ม.ค.- มี.ค.)			ไตรมาส 3 ( เม.ย.- มิ.ย.)			ไตรมาส 4 ( ก.ค.- ก.ย.)		
		แผน (ชั้น พ.ร.บ.)	แผน (ชั้น บริหาร)	ผล	แผน (ชั้น พ.ร.บ.)	แผน (ชั้น บริหาร)	ผล	แผน (ชั้น พ.ร.บ.)	แผน (ชั้น บริหาร)	ผล	แผน (ชั้น พ.ร.บ.)	แผน (ชั้น บริหาร)	ผล	แผน (ชั้น พ.ร.บ.)	แผน (ชั้น บริหาร)	ผล
ผลสัมฤทธิ์และประโยชน์ที่คาดว่าจะได้รับ																
ผลสัมฤทธิ์ : แรงงานต่างด้าวเข้าสู่ระบบการทำงานที่ถูกต้อง ตามกฎหมายแรงงานไทยและแรงงานต่างด้าวได้รับการคุ้มครอง ป้องกันจากขบวนการค้ามนุษย์																
- ตัวชี้วัดเชิงปริมาณ : แรงงานต่างด้าวได้รับอนุญาตทำงาน และแรงงานไทย แรงงานต่างด้าวได้รับการคุ้มครอง	คน	688,600			235,008			152,379			175,642			125,571		
ผลสัมฤทธิ์ : บริหารจัดการแรงงานรองรับเขตเศรษฐกิจพิเศษ																
- ตัวชี้วัดเชิงปริมาณ : แรงงานต่างด้าวได้รับอนุญาตทำงาน ในเขตเศรษฐกิจพิเศษ	คน	78,000			26,582			17,285			19,890			14,243		
ผลสัมฤทธิ์ : ประชาชนได้รับการส่งเสริมการมีงานทำ ที่สอดคล้องกับความต้องการของตลาดแรงงาน																
- ตัวชี้วัดเชิงปริมาณ : แรงงานทุกกลุ่มได้รับการส่งเสริมการมีงานทำ	คน	950,834			206,399			238,545			274,260			231,630		
- ตัวชี้วัดเชิงคุณภาพ : ร้อยละเฉลี่ยของแรงงานที่ได้รับการ มีงานทำไม่น้อยกว่า	ร้อยละ	60			-			-			-			60		
ผลสัมฤทธิ์ : ออกใบอนุญาตทำงานให้ผู้เชี่ยวชาญจากต่างประเทศ																
- ตัวชี้วัดเชิงปริมาณ : ผู้เชี่ยวชาญจากต่างประเทศได้รับอนุญาตทำงาน	คน	17,000			5,790			3,780			4,325			3,105		
ยุทธศาสตร์ชาติ : ยุทธศาสตร์ชาติด้านการสร้างความสามารถในการแข่งขัน		15.6717	-	-	3.9177	-	-	3.9181	-	-	3.9177	-	-	3.9182	-	-
แผนแม่บทภายใต้ยุทธศาสตร์ชาติ : เขตเศรษฐกิจพิเศษ		15.6717	-	-	3.9177	-	-	3.9181	-	-	3.9177	-	-	3.9182	-	-
เป้าหมายแผนแม่บทภายใต้ยุทธศาสตร์ชาติ : การลงทุนในพื้นที่ เขตเศรษฐกิจพิเศษทั้งหมดได้รับการกระตุ้น		15.6717	-	-	3.9177	-	-	3.9181	-	-	3.9177	-	-	3.9182	-	-
แผนย่อยของแผนแม่บทภายใต้ยุทธศาสตร์ชาติ : การพัฒนา เขตเศรษฐกิจพิเศษชายแดน		15.6717	-	-	3.9177	-	-	3.9181	-	-	3.9177	-	-	3.9182	-	-
เป้าหมายแผนย่อยของแผนแม่บทภายใต้ยุทธศาสตร์ชาติ : การลงทุน ในเขตพัฒนาเศรษฐกิจพิเศษชายแดนเพิ่มขึ้น		15.6717	-	-	3.9177	-	-	3.9181	-	-	3.9177	-	-	3.9182	-	-
มูลค่าการลงทุนในเขตพัฒนาเศรษฐกิจพิเศษชายแดน 2,000 ล้านบาท		15.6717	-	-	3.9177	-	-	3.9181	-	-	3.9177	-	-	3.9182	-	-



ยุทธศาสตร์ชาติ - แผนแม่บทภายใต้ยุทธศาสตร์ชาติ - แผนย่อยของแผนแม่บท ยุทธศาสตร์จัดสรร - แผนงาน - เป้าประสงค์เชิงยุทธศาสตร์ เป้าหมายการให้บริการกระทรวง - เป้าหมายการให้บริการหน่วยงาน ผลผลิต/โครงการ - กิจกรรม	หน่วยนับ	ปีงบประมาณ			ไตรมาส 1 ( ต.ค.- ธ.ค.)			ไตรมาส 2 ( ม.ค.- มี.ค.)			ไตรมาส 3 ( เม.ย.- มิ.ย.)			ไตรมาส 4 ( ก.ค.- ก.ย.)		
		แผน (ชั้น พ.ร.บ.)	แผน (ชั้น บริหาร)	ผล	แผน (ชั้น พ.ร.บ.)	แผน (ชั้น บริหาร)	ผล	แผน (ชั้น พ.ร.บ.)	แผน (ชั้น บริหาร)	ผล	แผน (ชั้น พ.ร.บ.)	แผน (ชั้น บริหาร)	ผล	แผน (ชั้น พ.ร.บ.)	แผน (ชั้น บริหาร)	ผล
ยุทธศาสตร์จัดสรร : ยุทธศาสตร์ด้านการสร้างขีดความสามารถในการแข่งขัน		15.6717	-	-	3.9177	-	-	3.9181	-	-	3.9177	-	-	3.9182	-	-
แผนงาน : แผนงานยุทธศาสตร์พัฒนาพื้นที่เขตเศรษฐกิจพิเศษ		15.6717	-	-	3.9177	-	-	3.9181	-	-	3.9177	-	-	3.9182	-	-
เป้าหมาย : แนวทางย่อยการพัฒนาเขตพัฒนาเศรษฐกิจพิเศษชายแดน		15.6717	-	-	3.9177	-	-	3.9181	-	-	3.9177	-	-	3.9182	-	-
เป้าหมายการให้บริการกระทรวง : แรงงานมีความพร้อม มีศักยภาพ ได้รับความคุ้มครองเพื่อรองรับการพัฒนาเศรษฐกิจ ทุกภาคส่วน		15.6717	-	-	3.9177	-	-	3.9181	-	-	3.9177	-	-	3.9182	-	-
- ตัวชี้วัดเชิงปริมาณ : จำนวนแรงงานต่างด้าวได้รับอนุญาตทำงาน ในเขตเศรษฐกิจพิเศษ	คน	78,000			26,582			17,285			19,890			14,243		
- ตัวชี้วัดเชิงคุณภาพ : ประสิทธิภาพการผลิต ของปัจจัยด้านแรงงานเพิ่มขึ้นเฉลี่ยไม่น้อยกว่า	ร้อยละ	40			40											
เป้าหมายการให้บริการหน่วยงาน : แรงงานต่างด้าวทำงาน ถูกต้องตามกฎหมายในเขตเศรษฐกิจพิเศษ		15.6717	-	-	3.9177	-	-	3.9181	-	-	3.9177	-	-	3.9182	-	-
- ตัวชี้วัดเชิงปริมาณ : แรงงานต่างด้าวได้รับอนุญาตทำงาน ในเขตเศรษฐกิจพิเศษ	คน	78,000			26,582			17,285			19,890			14,243		
โครงการที่ 1 : โครงการศูนย์บริการแบบเบ็ดเสร็จ (One Stop Service) ด้านแรงงานต่างด้าว เพื่อสนับสนุนเขตเศรษฐกิจพิเศษ		15.6717	-	-	3.9177	-	-	3.9181	-	-	3.9177	-	-	3.9182	-	-
1.แผนการปฏิบัติงาน																
1.1 ตัวชี้วัด																
เชิงปริมาณ																
- แรงงานต่างด้าวได้รับอนุญาตทำงานในเขตเศรษฐกิจพิเศษ	คน	78,000			26,582			17,285			19,890			14,243		
1.2.กิจกรรมหลัก																
กิจกรรมที่ 1 : การพิจารณาอนุญาตทำงาน แบบเบ็ดเสร็จในเขตเศรษฐกิจพิเศษ																
- ตัวชี้วัดเชิงปริมาณ : แรงงานต่างด้าวได้รับอนุญาตทำงาน ในเขตเศรษฐกิจพิเศษ	คน	78,000			26,582			17,285			19,890			14,243		
2.แผนการใช้จ่ายงบประมาณ (2.1+2.2+2.3)		15.6717	-	-	3.9177	-	-	3.9181	-	-	3.9177	-	-	3.9182	-	-
2.1 งบประมาณ :		15.6717	-	-	3.9177	-	-	3.9181	-	-	3.9177	-	-	3.9182	-	-
1 : การพิจารณาอนุญาตทำงานแบบเบ็ดเสร็จ ในเขตเศรษฐกิจพิเศษ		15.6717	-	-	3.9177	-	-	3.9181	-	-	3.9177	-	-	3.9182	-	-
- ใช้จ่ายประจำ		15.6717	-	-	3.9177	-	-	3.9181	-	-	3.9177	-	-	3.9182	-	-



แบบจัดทำแผน / รายงานผลการปฏิบัติงานและการใช้จ่ายงบประมาณ ประจำปีงบประมาณ พ.ศ. 2566

แบบส่งป.301

งบส่วนราชการ / รัฐวิสาหกิจ  
 งบกลาง

กระทรวง : กระทรวงแรงงาน

รหัส : 17000

รายงานแผน

ส่วนราชการ/รัฐวิสาหกิจ : กรมการจัดหางาน

รหัส : 17003


รายงานผล

หน่วย : ล้านบาท (ศนิยม 4 ตำแหน่ง )


ยุทธศาสตร์ชาติ - แผนแม่บทภายใต้ยุทธศาสตร์ชาติ - แผนย่อยของแผนแม่บท ยุทธศาสตร์จัดสรร - แผนงาน - เป้าประสงค์เชิงยุทธศาสตร์ เป้าหมายการให้บริการกระทรวง - เป้าหมายการให้บริการหน่วยงาน ผลผลิต/โครงการ - กิจกรรม	หน่วยนับ	รวมทั้งสิ้น			ไตรมาส 1 ( ต.ค.- ธ.ค.)			ไตรมาส 2 ( ม.ค.- มี.ค.)			ไตรมาส 3 ( เม.ย.- มิ.ย.)			ไตรมาส 4 ( ก.ค.- ก.ย.)		
		แผน (ชั้น พ.ร.บ.)	แผน (ชั้น บริหาร)	ผล	แผน (ชั้น พ.ร.บ.)	แผน (ชั้น บริหาร)	ผล	แผน (ชั้น พ.ร.บ.)	แผน (ชั้น บริหาร)	ผล	แผน (ชั้น พ.ร.บ.)	แผน (ชั้น บริหาร)	ผล	แผน (ชั้น พ.ร.บ.)	แผน (ชั้น บริหาร)	ผล
ผลสัมฤทธิ์และประโยชน์ที่คาดว่าจะได้รับ																
ผลสัมฤทธิ์ : แรงงานต่างด้าวเข้าสู่ระบบการทำงานที่ถูกต้องตามกฎหมาย แรงงานไทยและแรงงานต่างด้าวได้รับการคุ้มครองป้องกัน จากขบวนการค้ามนุษย์																
- ตัวชี้วัดเชิงปริมาณ : แรงงานต่างด้าวได้รับอนุญาตทำงาน และแรงงานไทย แรงงานต่างด้าวได้รับการคุ้มครอง	คน	688,600			235,008			152,379			175,642			125,571		
ผลสัมฤทธิ์ : บริหารจัดการแรงงานรองรับเขตเศรษฐกิจพิเศษ																
- ตัวชี้วัดเชิงปริมาณ : แรงงานต่างด้าวได้รับอนุญาตทำงาน ในเขตเศรษฐกิจพิเศษ	คน	78,000			26,582			17,285			19,890			14,243		
ผลสัมฤทธิ์ : ประชาชนได้รับบริการส่งเสริมการมีงานทำ ที่สอดคล้องกับความต้องการของตลาดแรงงาน																
- ตัวชี้วัดเชิงปริมาณ : แรงงานทุกกลุ่มได้รับบริการส่งเสริมการมีงานทำ	คน	950,834			206,399			238,545			274,260			231,630		
- ตัวชี้วัดเชิงคุณภาพ : ร้อยละเฉลี่ยของแรงงานที่ได้รับบริการ มีงานทำไม่น้อยกว่า	ร้อยละ	60												60		
ผลสัมฤทธิ์ : ออกใบอนุญาตทำงานให้ผู้เชี่ยวชาญจากต่างประเทศ																
- ตัวชี้วัดเชิงปริมาณ : ผู้เชี่ยวชาญจากต่างประเทศได้รับอนุญาตทำงาน	คน	17,000			5,790			3,760			4,325			3,105		



ยุทธศาสตร์ชาติ - แผนแม่บทภายใต้ยุทธศาสตร์ชาติ - แผนย่อยของแผนแม่บท ยุทธศาสตร์จัดสรร - แผนงาน - เป้าประสงค์เชิงยุทธศาสตร์ เป้าหมายการให้บริการกระทรวง - เป้าหมายการให้บริการหน่วยงาน ผลลัพธ์/โครงการ - กิจกรรม	หน่วยนับ	รวมทั้งสิ้น			ไตรมาส 1 ( ต.ค.- ธ.ค.)			ไตรมาส 2 ( ม.ค.- มี.ค.)			ไตรมาส 3 ( เม.ย.- มิ.ย.)			ไตรมาส 4 ( ก.ค.- ก.ย.)		
		แสน (ชั้น พ.ร.บ.)	แสน (ชั้น บริหาร)	หมื่น	แสน (ชั้น พ.ร.บ.)	แสน (ชั้น บริหาร)	หมื่น	แสน (ชั้น พ.ร.บ.)	แสน (ชั้น บริหาร)	หมื่น	แสน (ชั้น พ.ร.บ.)	แสน (ชั้น บริหาร)	หมื่น	แสน (ชั้น พ.ร.บ.)	แสน (ชั้น บริหาร)	หมื่น
ยุทธศาสตร์ชาติ : ยุทธศาสตร์ชาติด้านการพัฒนา และเสริมสร้างศักยภาพทรัพยากรมนุษย์		1,077.1159	-	-	260.7860	-	-	275.1102	-	-	275.8624	-	-	265.3573	-	-
แผนแม่บทภายใต้ยุทธศาสตร์ชาติ : การพัฒนาศักยภาพคนตลอดช่วงชีวิต		172.6149	-	-	39.2892	-	-	43.4248	-	-	46.4041	-	-	43.4968	-	-
เป้าหมายแผนแม่บทภายใต้ยุทธศาสตร์ชาติ : คนไทยทุกช่วงวัย มีคุณภาพเพิ่มขึ้นได้รับการพัฒนาอย่างสมดุล ทั้งด้านร่างกาย สติปัญญาและคุณธรรมจริยธรรม เป็นผู้ที่มีความรู้ และทักษะในศตวรรษที่ 21 รักการเรียนรู้อย่างต่อเนื่องตลอดชีวิต		172.6149	-	-	39.2892	-	-	43.4248	-	-	46.4041	-	-	43.4968	-	-
แผนย่อยของแผนแม่บทภายใต้ยุทธศาสตร์ชาติ : การพัฒนา และยกระดับศักยภาพวัยแรงงาน		172.6149	-	-	39.2892	-	-	43.4248	-	-	46.4041	-	-	43.4968	-	-
เป้าหมายแผนย่อยของแผนแม่บทภายใต้ยุทธศาสตร์ชาติ : กำลังคน มีสมรรถนะสูง สอดคล้องกับความต้องการภาคการผลิตเป้าหมาย และสามารถสร้างงานอนาคต		171.1905	-	-	38.8983	-	-	43.1035	-	-	46.0480	-	-	43.1407	-	-
ผลิตภาพแรงงานเพิ่มขึ้นไม่ต่ำกว่า ร้อยละ 4 ต่อปี (M12)		171.1905	-	-	38.8983	-	-	43.1035	-	-	46.0480	-	-	43.1407	-	-
ยุทธศาสตร์จัดสรร : ยุทธศาสตร์ด้านการพัฒนา และเสริมสร้างศักยภาพทรัพยากรมนุษย์		171.1905	-	-	38.8983	-	-	43.1035	-	-	46.0480	-	-	43.1407	-	-
แผนงาน : แผนงานยุทธศาสตร์พัฒนาคุณภาพคนตลอดช่วงชีวิต		171.1905	-	-	38.8983	-	-	43.1035	-	-	46.0480	-	-	43.1407	-	-
เป้าหมาย : แนวทางย่อยการพัฒนาและยกระดับศักยภาพวัยแรงงาน		171.1905	-	-	38.8983	-	-	43.1035	-	-	46.0480	-	-	43.1407	-	-
เป้าหมายการให้บริการกระทรวง : ประชาชนวัยแรงงาน มีศักยภาพสูง มีงานทำสอดคล้องกับความต้องการ ของตลาดแรงงาน และได้รับการพัฒนาคุณภาพชีวิต อย่างเหมาะสม		171.1905	-	-	38.8983	-	-	43.1035	-	-	46.0480	-	-	43.1407	-	-
- ตัวชี้วัดเชิงปริมาณ : จำนวนแรงงาน ที่ได้รับการพัฒนาคุณภาพชีวิต และความอบอุ่นในครอบครัว	คน	5,000												5,000		
- ตัวชี้วัดเชิงคุณภาพ : ร้อยละเฉลี่ยของแรงงานทุกกลุ่มเป้าหมาย มีงานทำไม่น้อยกว่า	ร้อยละ	60												60		
- ตัวชี้วัดเชิงคุณภาพ : ประสิทธิภาพการผลิต ของปัจจัยด้านแรงงานเพิ่มขึ้นเฉลี่ยไม่น้อยกว่า	ร้อยละ	40			40											




ยุทธศาสตร์ชาติ - แผนแม่บทภายใต้ยุทธศาสตร์ชาติ - แผนย่อยของแผนแม่บท ยุทธศาสตร์จัดสรร - แผนงาน - เป้าประสงค์เชิงยุทธศาสตร์ เป้าหมายการให้บริการกระทรวง - เป้าหมายการให้บริการหน่วยงาน ผลผลิต/โครงการ - กิจกรรม	หน่วยนับ	รวมทั้งสิ้น			ไตรมาส 1 ( ต.ค.- ธ.ค.)			ไตรมาส 2 ( ม.ค.- มี.ค.)			ไตรมาส 3 ( เม.ย.- มิ.ย.)			ไตรมาส 4 ( ก.ค.- ก.ย.)		
		แผน (ชั้น พ.ร.บ.)	แผน (ชั้น บริหาร)	ผล	แผน (ชั้น พ.ร.บ.)	แผน (ชั้น บริหาร)	ผล	แผน (ชั้น พ.ร.บ.)	แผน (ชั้น บริหาร)	ผล	แผน (ชั้น พ.ร.บ.)	แผน (ชั้น บริหาร)	ผล	แผน (ชั้น พ.ร.บ.)	แผน (ชั้น บริหาร)	ผล
เป้าหมายการให้บริการหน่วยงาน : ส่งเสริมให้กำลังแรงงานมีงานทำ มีอาชีพ		171,1905	-	-	38,8983	-	-	43,1035	-	-	46,0480	-	-	43,1407	-	-
- ตัวชี้วัดเชิงปริมาณ : นักเรียนตั้งแต่ระดับชั้นประถมศึกษาขึ้นไป นักศึกษา และประชาชนได้รับบริการแนะแนวอาชีพ และส่งเสริมอาชีพ	คน	300,626			93,616			67,400			70,340			69,270		
- ตัวชี้วัดเชิงปริมาณ : แรงงานทุกกลุ่มได้รับบริการส่งเสริมการมีงานทำ	คน	640,778			110,383			168,865			201,545			159,985		
- ตัวชี้วัดเชิงคุณภาพ : ร้อยละเฉลี่ยของแรงงานที่ได้รับบริการมีงานทำ ไม่น้อยกว่า	ร้อยละ	60			-			-			-			60		
โครงการที่ 1 : โครงการวันمهกรรมอาชีพ		5,7675	-	-	1,0304	-	-	1,7552	-	-	1,4417	-	-	1,5402	-	-
1.แผนการปฏิบัติงาน																
1.1 ตัวชี้วัด																
เชิงปริมาณ																
- แรงงานได้รับบริการส่งเสริมการมีงานทำ	คน	15,000			2,000			4,750			4,750			3,500		
เชิงคุณภาพ																
- ผู้เข้าร่วมงานสามารถนำความรู้ด้านอาชีพ ไปใช้ประโยชน์ในการเลือกศึกษา เลือกประกอบอาชีพได้ ไม่น้อยกว่า	ร้อยละ	85			-			-			-			85		
1.2.กิจกรรมหลัก																
กิจกรรมที่ 1 : วันمهกรรมอาชีพ																
- ตัวชี้วัดเชิงปริมาณ : แรงงานได้รับบริการส่งเสริมการมีงานทำ	คน	15,000			2,000			4,750			4,750			3,500		
- ตัวชี้วัดเชิงคุณภาพ : ผู้เข้าร่วมงานสามารถนำความรู้ ด้านอาชีพไปใช้ประโยชน์ในการเลือกศึกษา เลือกประกอบอาชีพได้ ไม่น้อยกว่า	ร้อยละ	85			-			-			-			85		
2.แผนการใช้จ่ายงบประมาณ (2.1+2.2+2.3)		5,7675	-	-	1,0304	-	-	1,7552	-	-	1,4417	-	-	1,5402	-	-
2.1 งบประมาณ :		5,7675	-	-	1,0304	-	-	1,7552	-	-	1,4417	-	-	1,5402	-	-
1 : วันمهกรรมอาชีพ		5,7675	-	-	1,0304	-	-	1,7552	-	-	1,4417	-	-	1,5402	-	-
- รายจ่ายประจำ		5,7675	-	-	1,0304	-	-	1,7552	-	-	1,4417	-	-	1,5402	-	-




ยุทธศาสตร์ชาติ - แผนแม่บทภายใต้ยุทธศาสตร์ชาติ - แผนย่อยของแผนแม่บท ยุทธศาสตร์จัดสรร - แผนงาน - เป้าประสงค์เชิงยุทธศาสตร์ เป้าหมายการให้บริการกระทรวง - เป้าหมายการให้บริการหน่วยงาน ผลผลิต/โครงการ - กิจกรรม	หน่วยนับ	รวมทั้งสิ้น			ไตรมาส 1 ( ต.ค.- ธ.ค.)			ไตรมาส 2 ( ม.ค.- มี.ค.)			ไตรมาส 3 ( เม.ย.- มิ.ย.)			ไตรมาส 4 ( ก.ค.- ก.ย.)		
		แผน (ชั้น พ.ร.บ.)	แผน (ชั้น บริหาร)	ผล	แผน (ชั้น พ.ร.บ.)	แผน (ชั้น บริหาร)	ผล	แผน (ชั้น พ.ร.บ.)	แผน (ชั้น บริหาร)	ผล	แผน (ชั้น พ.ร.บ.)	แผน (ชั้น บริหาร)	ผล	แผน (ชั้น พ.ร.บ.)	แผน (ชั้น บริหาร)	ผล
โครงการที่ 2 : โครงการเตรียมความพร้อมแก่กำลังแรงงาน		39.4650	-	-	10.6377	-	-	9.0692	-	-	9.6936	-	-	10.0645	-	-
<b>1.แผนการปฏิบัติงาน</b>																
<b>1.1 ตัวชี้วัด</b>																
เชิงปริมาณ																
- นักเรียนตั้งแต่ระดับชั้นประถมศึกษาขึ้นไป นักศึกษา และประชาชนได้รับการแนะแนวอาชีพ และส่งเสริมอาชีพ	คน	285,626			91,616			62,650			65,590			65,770		
เชิงคุณภาพ																
- ผู้ให้บริการสามารถนำความรู้ ไปใช้ประโยชน์ในการเลือกศึกษา หรือเลือกประกอบอาชีพได้ไม่น้อยกว่า	ร้อยละ	85			-			-			-			85		
<b>1.2.กิจกรรมหลัก</b>																
กิจกรรมที่ 1 : พัฒนาการจัดประเภท มาตรฐานอุตสาหกรรมและมาตรฐานอาชีพ (ประเทศไทย)																
- ตัวชี้วัดเชิงปริมาณ : จำนวนการจัดประเภท มาตรฐานอุตสาหกรรมและมาตรฐานอาชีพ (ประเทศไทย)	อาชีพ	300			50			100			100			50		
กิจกรรมที่ 2 : ประชุมชี้แจงโครงการเพิ่มทักษะ แก่นักเรียนที่ไม่ได้เรียนต่อหลังจบการศึกษาภาคบังคับ																
- ตัวชี้วัดเชิงปริมาณ : ผู้อำนวยการโรงเรียน และครูแนะแนวในโรงเรียน สังกัดสำนักงานเขตพื้นที่การศึกษาประถมศึกษา สำนักงานเขตพื้นที่การศึกษามัธยมศึกษา และสังกัดองค์กรปกครองส่วนท้องถิ่น ได้เข้าประชุมตามกิจกรรม	คน	19,876			19,876											
กิจกรรมที่ 3 : แนะนำอาชีพและส่งเสริมอาชีพ																
- ตัวชี้วัดเชิงปริมาณ : นักเรียนตั้งแต่ระดับชั้น ประถมศึกษาขึ้นไป นักศึกษา และประชาชน ได้รับการแนะแนวอาชีพและส่งเสริมอาชีพ	คน	265,750			71,740			62,650			65,590			65,770		



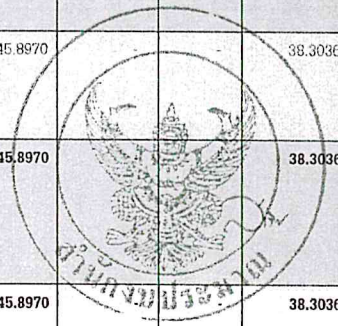
ยุทธศาสตร์ชาติ - แผนแม่บทภายใต้ยุทธศาสตร์ชาติ - แผนย่อยของแผนแม่บท ยุทธศาสตร์จัดสรร - แผนงาน - เป้าประสงค์เชิงยุทธศาสตร์ เป้าหมายการให้บริการกระทรวง - เป้าหมายการให้บริการหน่วยงาน ผลผลิต/โครงการ - กิจกรรม	หน่วยนับ	รวมทั้งสิ้น			ไตรมาส 1 ( ต.ค.- ธ.ค.)			ไตรมาส 2 ( ม.ค.- มี.ค.)			ไตรมาส 3 ( เม.ย.- มิ.ย.)			ไตรมาส 4 ( ก.ค.- ก.ย.)		
		แผน (ชั้น พ.ร.บ.)	แผน (ชั้น บริหาร)	ผล	แผน (ชั้น พ.ร.บ.)	แผน (ชั้น บริหาร)	ผล	แผน (ชั้น พ.ร.บ.)	แผน (ชั้น บริหาร)	ผล	แผน (ชั้น พ.ร.บ.)	แผน (ชั้น บริหาร)	ผล	แผน (ชั้น พ.ร.บ.)	แผน (ชั้น บริหาร)	ผล
2.แผนการใช้จ่ายงบประมาณ (2.1+2.2+2.3)		39.4650	-	-	10.6377	-	-	9.0692	-	-	9.6936	-	-	10.0645	-	-
2.1 งบประมาณ :		39.4650	-	-	10.6377	-	-	9.0692	-	-	9.6936	-	-	10.0645	-	-
1 : พัฒนาการจัดประเภทมาตรฐานอุตสาหกรรม และมาตรฐานอาชีพ (ประเทศไทย)		1.2147	-	-	0.2782	-	-	0.2781	-	-	0.3037	-	-	0.3547	-	-
- รายจ่ายประจำ		1.2147	-	-	0.2782	-	-	0.2781	-	-	0.3037	-	-	0.3547	-	-
2 : ประชุมชี้แจงโครงการเพิ่มทักษะแก่นักเรียน ที่ไม่ได้เรียนต่อหลังจบการศึกษามัธยมศึกษา		0.6957	-	-	0.6957	-	-	-	-	-	-	-	-	-	-	-
- รายจ่ายประจำ		0.6957	-	-	0.6957	-	-	-	-	-	-	-	-	-	-	-
3 : แนะนำอาชีพและส่งเสริมอาชีพ		37.5546	-	-	9.6638	-	-	8.7911	-	-	9.3899	-	-	9.7098	-	-
- รายจ่ายประจำ		37.5546	-	-	9.6638	-	-	8.7911	-	-	9.3899	-	-	9.7098	-	-
โครงการที่ 3 : โครงการบริหารจัดการหางาน เพื่อเพิ่มโอกาสการมีงานทำ		125.9580	-	-	27.2302	-	-	32.2791	-	-	34.9127	-	-	31.5360	-	-
1.แผนการปฏิบัติงาน																
1.1 ตัวชี้วัด																
เชิงปริมาณ																
- ประชาชนได้รับบริการส่งเสริมการมีงานทำ	คน	590,778			99,283			158,065			188,545			144,885		
- ผู้ประสงค์ไปทำงานต่างประเทศ ได้รับการส่งเสริมการมีงานทำ	คน	50,000			11,100			10,800			13,000			15,100		
เชิงคุณภาพ																
- ร้อยละเฉลี่ยของแรงงานที่ได้รับบริการมีงานทำ ไม่น้อยกว่า	ร้อยละ	60			-			-			-			60		
1.2.กิจกรรมหลัก																
กิจกรรมที่ 1 : สร้างงาน เสริมอาชีพ Job Expo Thailand 2023																
- ตัวชี้วัดเชิงปริมาณ : ประชาชนได้รับบริการส่งเสริมการมีงานทำ	คน	80,000			-			40,000			40,000			-		
- ตัวชี้วัดเชิงคุณภาพ : ร้อยละเฉลี่ยของแรงงาน ที่ได้รับการส่งเสริมการมีงานทำ มีงานทำ มีอาชีพ ไม่น้อยกว่า	ร้อยละ	60			-			-			-			60		
กิจกรรมที่ 2 : การให้บริการจัดหางานในประเทศ																
- ตัวชี้วัดเชิงปริมาณ : ประชาชนได้รับบริการส่งเสริมการมีงานทำ	คน	510,778			99,283			118,065			148,545			144,885		
- ตัวชี้วัดเชิงคุณภาพ : แรงงานที่ได้รับบริการมีงานทำ ไม่น้อยกว่า	ร้อยละ	60			-			-			-			60		
กิจกรรมที่ 3 : การให้บริการจัดหางานต่างประเทศ																
- ตัวชี้วัดเชิงปริมาณ : ผู้ประสงค์ไปทำงานต่างประเทศ ได้รับการส่งเสริมการมีงานทำ	คน	50,000			11,100			10,800			13,000			15,100		
- ตัวชี้วัดเชิงคุณภาพ : แรงงานที่ได้รับบริการมีงานทำ ไม่น้อยกว่า	ร้อยละ	60			-			-			-			60		




ยุทธศาสตร์ชาติ - แผนแม่บทภายใต้ยุทธศาสตร์ชาติ - แผนย่อยของแผนแม่บท ยุทธศาสตร์จัดสรร - แผนงาน - เป้าประสงค์เชิงยุทธศาสตร์ เป้าหมายการให้บริการกระทรวง - เป้าหมายการให้บริการหน่วยงาน ผลผลิต/โครงการ - กิจกรรม	หน่วยนับ	รวมทั้งสิ้น			ไตรมาส 1 ( ต.ค.- ธ.ค.)			ไตรมาส 2 ( ม.ค.- มี.ค.)			ไตรมาส 3 ( เม.ย.- มิ.ย.)			ไตรมาส 4 ( ก.ค.- ก.ย.)		
		แผน (ชั้น พ.ร.บ.)	แผน (ชั้น บริหาร)	ผล	แผน (ชั้น พ.ร.บ.)	แผน (ชั้น บริหาร)	ผล	แผน (ชั้น พ.ร.บ.)	แผน (ชั้น บริหาร)	ผล	แผน (ชั้น พ.ร.บ.)	แผน (ชั้น บริหาร)	ผล	แผน (ชั้น พ.ร.บ.)	แผน (ชั้น บริหาร)	ผล
2.แผนการใช้จ่ายงบประมาณ (2.1+2.2+2.3)		125.9580	-	-	27.2302	-	-	32.2791	-	-	34.9127	-	-	31.5360	-	-
2.1 งบประมาณ :		125.9580	-	-	27.2302	-	-	32.2791	-	-	34.9127	-	-	31.5360	-	-
1 : สร้างงาน เสริมอาชีพ Job Expo Thailand 2023		15.9711	-	-	-	-	-	8.1184	-	-	7.8527	-	-	-	-	-
- รายจ่ายประจำ		15.9711	-	-	-	-	-	8.1184	-	-	7.8527	-	-	-	-	-
2 : การให้บริการจัดหางานในประเทศ		94.8670	-	-	25.6768	-	-	20.7250	-	-	22.9890	-	-	25.4762	-	-
- รายจ่ายลงทุน		16.6364	-	-	6.4347	-	-	1.0202	-	-	3.0605	-	-	6.1210	-	-
- รายจ่ายประจำ		78.2306	-	-	19.2421	-	-	19.7048	-	-	19.9285	-	-	19.3552	-	-
3 : การให้บริการจัดหางานต่างประเทศ		15.1199	-	-	1.5534	-	-	3.4357	-	-	4.0710	-	-	6.0598	-	-
- รายจ่ายลงทุน		7.8002	-	-	-	-	-	1.1700	-	-	2.3401	-	-	4.2901	-	-
- รายจ่ายประจำ		7.3197	-	-	1.5534	-	-	2.2657	-	-	1.7309	-	-	1.7697	-	-
เป้าหมายแผนย่อยของแผนแม่บทภายใต้ยุทธศาสตร์ชาติ : มีคนไทย ที่มีความสามารถและผู้เชี่ยวชาญต่างประเทศเข้ามาทำวิทยาศาสตร์ เทคโนโลยี และนวัตกรรมในอุตสาหกรรม เป้าหมายเพิ่มขึ้น		1.4244	-	-	0.3909	-	-	0.3213	-	-	0.3561	-	-	0.3561	-	-
สัดส่วนกำลังแรงงานด้านวิทยาศาสตร์และเทคโนโลยี เพิ่มขึ้นร้อยละ 10		1.4244	-	-	0.3909	-	-	0.3213	-	-	0.3561	-	-	0.3561	-	-
ยุทธศาสตร์จัดสรร : ยุทธศาสตร์ด้านการพัฒนา และเสริมสร้างศักยภาพทรัพยากรมนุษย์		1.4244	-	-	0.3909	-	-	0.3213	-	-	0.3561	-	-	0.3561	-	-
แผนงาน : แผนงานยุทธศาสตร์พัฒนาศักยภาพคนตลอดช่วงชีวิต		1.4244	-	-	0.3909	-	-	0.3213	-	-	0.3561	-	-	0.3561	-	-
เป้าหมาย : แนวทางย่อยการพัฒนา และยกระดับศักยภาพวัยแรงงาน		1.4244	-	-	0.3909	-	-	0.3213	-	-	0.3561	-	-	0.3561	-	-
เป้าหมายการให้บริการกระทรวง : กำลังแรงงานด้านวิทยาศาสตร์ และเทคโนโลยีในประเทศไทยเพิ่มขึ้น		1.4244	-	-	0.3909	-	-	0.3213	-	-	0.3561	-	-	0.3561	-	-
- ตัวชี้วัดเชิงปริมาณ : จำนวนผู้เชี่ยวชาญจากต่างประเทศ ที่ได้รับอนุญาตทำงาน	คน	17,000			5,790			3,780			4,325			3,105		
- ตัวชี้วัดเชิงปริมาณ : จำนวนผู้ได้รับการพัฒนาสมรรถนะ ได้ไม่ต่ำกว่าเป้าหมาย	คน	6,080												6,080		
เป้าหมายการให้บริการหน่วยงาน : ออกใบอนุญาตทำงาน ให้ผู้เชี่ยวชาญจากต่างประเทศ		1.4244	-	-	0.3909	-	-	0.3213	-	-	0.3561	-	-	0.3561	-	-
- ตัวชี้วัดเชิงปริมาณ : ผู้เชี่ยวชาญจากต่างประเทศ ได้รับอนุญาตทำงาน	คน	17,000			5,790			3,780			4,325			3,105		




ยุทธศาสตร์ชาติ - แผนแม่บทภายใต้ยุทธศาสตร์ชาติ - แผนย่อยของแผนแม่บท ยุทธศาสตร์จัดสรร - แผนงาน - เป้าประสงค์เชิงยุทธศาสตร์ เป้าหมายการให้บริการกระทรวง - เป้าหมายการให้บริการหน่วยงาน ผลิตภัณฑ์/โครงการ - กิจกรรม	หน่วยนับ	รวมทั้งสิ้น			ไตรมาส 1 ( ต.ค.- ธ.ค.)			ไตรมาส 2 ( ม.ค.- มี.ค.)			ไตรมาส 3 ( เม.ย.- มิ.ย.)			ไตรมาส 4 ( ก.ค.- ก.ย.)		
		แผน (ชั้น พ.ร.บ.)	แผน (ชั้น บริหาร)	ผล	แผน (ชั้น พ.ร.บ.)	แผน (ชั้น บริหาร)	ผล	แผน (ชั้น พ.ร.บ.)	แผน (ชั้น บริหาร)	ผล	แผน (ชั้น พ.ร.บ.)	แผน (ชั้น บริหาร)	ผล	แผน (ชั้น พ.ร.บ.)	แผน (ชั้น บริหาร)	ผล
โครงการที่ 1 : โครงการออกใบอนุญาตทำงาน ให้ผู้เชี่ยวชาญ		1.4244	-	-	0.3909	-	-	0.3213	-	-	0.3561	-	-	0.3561	-	-
1.แผนการปฏิบัติงาน																
1.1 ตัวชี้วัด																
เชิงปริมาณ																
- ผู้เชี่ยวชาญจากต่างประเทศได้รับอนุญาตทำงาน	คน	17,000			5,790			3,780			4,325			3,105		
1.2.กิจกรรมหลัก																
กิจกรรมที่ 1 : ออกใบอนุญาตทำงานให้ผู้เชี่ยวชาญ																
- ตัวชี้วัดเชิงปริมาณ : ผู้เชี่ยวชาญจากต่างประเทศ ได้รับอนุญาตทำงาน	คน	17,000			5,790			3,780			4,325			3,105		
- ตัวชี้วัดเชิงปริมาณ : จัดทำทะเบียนคนต่างด้าว ที่ได้รับอนุญาตทำงาน	ครั้ง	34,000			11,587			7,534			8,670			6,209		
2.แผนการใช้จ่ายงบประมาณ (2.1+2.2+2.3)		1.4244	-	-	0.3909	-	-	0.3213	-	-	0.3561	-	-	0.3561	-	-
2.1 งบประมาณ :		1.4244	-	-	0.3909	-	-	0.3213	-	-	0.3561	-	-	0.3561	-	-
1 : ออกใบอนุญาตทำงานให้ผู้เชี่ยวชาญ		1.4244	-	-	0.3909	-	-	0.3213	-	-	0.3561	-	-	0.3561	-	-
- ใช้จ่ายประจำ		1.4244	-	-	0.3909	-	-	0.3213	-	-	0.3561	-	-	0.3561	-	-
แผนแม่บทภายใต้ยุทธศาสตร์ชาติ : การดำเนินการกิจพื้นฐาน เพื่อสนับสนุนยุทธศาสตร์		170.2581	-	-	37.9334	-	-	48.1241	-	-	45.8970	-	-	38.3036	-	-
เป้าหมายแผนแม่บทภายใต้ยุทธศาสตร์ชาติ : การดำเนินการกิจพื้นฐาน เพื่อสนับสนุนยุทธศาสตร์ด้านการพัฒนาและเสริมสร้าง ศักยภาพทรัพยากรมนุษย์		170.2581	-	-	37.9334	-	-	48.1241	-	-	45.8970	-	-	38.3036	-	-
แผนย่อยของแผนแม่บทภายใต้ยุทธศาสตร์ชาติ : การดำเนิน ภารกิจพื้นฐานเพื่อสนับสนุนยุทธศาสตร์ ด้านการพัฒนาและเสริมสร้างศักยภาพ ทรัพยากรมนุษย์		170.2581	-	-	37.9334	-	-	48.1241	-	-	45.8970	-	-	38.3036	-	-
เป้าหมายแผนย่อยของแผนแม่บทภายใต้ยุทธศาสตร์ชาติ : การดำเนิน ภารกิจพื้นฐานเพื่อสนับสนุนยุทธศาสตร์ด้านการพัฒนา และเสริมสร้างศักยภาพทรัพยากรมนุษย์		170.2581	-	-	37.9334	-	-	48.1241	-	-	45.8970	-	-	38.3036	-	-
ค่าใช้จ่ายพื้นฐานเพื่อสนับสนุนยุทธศาสตร์ด้านการพัฒนา และเสริมสร้างศักยภาพทรัพยากรมนุษย์		170.2581	-	-	37.9334	-	-	48.1241	-	-	45.8970	-	-	38.3036	-	-



ยุทธศาสตร์ชาติ - แผนแม่บทภายใต้ยุทธศาสตร์ชาติ - แผนย่อยของแผนแม่บท ยุทธศาสตร์จัดสรร - แผนงาน - เป้าประสงค์เชิงยุทธศาสตร์ เป้าหมายการให้บริการกระทรวง - เป้าหมายการให้บริการหน่วยงาน ผลผลิต/โครงการ - กิจกรรม	หน่วยนับ	ปีงบประมาณ			ไตรมาส 1 ( ต.ค.- ธ.ค.)			ไตรมาส 2 ( ม.ค.- มี.ค.)			ไตรมาส 3 ( เม.ย.- มิ.ย.)			ไตรมาส 4 ( ก.ค.- ก.ย.)		
		แผน (ชั้น พ.ร.บ.)	แผน (ชั้น บริหาร)	ผล	แผน (ชั้น พ.ร.บ.)	แผน (ชั้น บริหาร)	ผล	แผน (ชั้น พ.ร.บ.)	แผน (ชั้น บริหาร)	ผล	แผน (ชั้น พ.ร.บ.)	แผน (ชั้น บริหาร)	ผล	แผน (ชั้น พ.ร.บ.)	แผน (ชั้น บริหาร)	ผล
ยุทธศาสตร์จัดสรร : ยุทธศาสตร์ด้านการพัฒนา และเสริมสร้างศักยภาพทรัพยากรมนุษย์		170.2581	-	-	37.9334	-	-	48.1241	-	-	45.8970	-	-	38.3036	-	-
แผนงาน : แผนงานพื้นฐานด้านการพัฒนา และเสริมสร้างศักยภาพทรัพยากรมนุษย์		170.2581	-	-	37.9334	-	-	48.1241	-	-	45.8970	-	-	38.3036	-	-
เป้าหมาย : แผนงานพื้นฐานด้านการพัฒนา และเสริมสร้างศักยภาพทรัพยากรมนุษย์		170.2581	-	-	37.9334	-	-	48.1241	-	-	45.8970	-	-	38.3036	-	-
เป้าหมายการให้บริการกระทรวง : ประชาชนวัยแรงงาน มีศักยภาพสูง มีงานทำสอดคล้องกับความต้องการ ของตลาดแรงงาน และได้รับการพัฒนาคุณภาพชีวิต อย่างเหมาะสม		170.2581	-	-	37.9334	-	-	48.1241	-	-	45.8970	-	-	38.3036	-	-
- ตัวชี้วัดเชิงปริมาณ : จำนวนแรงงานที่ได้รับการพัฒนาคุณภาพชีวิต และความอบอุ่นในครอบครัว	คน	5,000												5,000		
- ตัวชี้วัดเชิงคุณภาพ : ร้อยละเฉลี่ยของแรงงานทุกกลุ่มเป้าหมาย มีงานทำไม่น้อยกว่า	ร้อยละ	60												60		
- ตัวชี้วัดเชิงคุณภาพ : ประสิทธิภาพการผลิต ของปัจจัยด้านแรงงานเพิ่มขึ้นเฉลี่ยไม่น้อยกว่า	ร้อยละ	40			40											
เป้าหมายการให้บริการหน่วยงาน : ส่งเสริมให้กำลังแรงงาน มีงานทำ มีอาชีพ		170.2581	-	-	37.9334	-	-	48.1241	-	-	45.8970	-	-	38.3036	-	-
- ตัวชี้วัดเชิงปริมาณ : นักเรียนตั้งแต่ระดับชั้นประถมศึกษาขึ้นไป นักศึกษา และประชาชนได้รับการแนะแนวอาชีพและส่งเสริมอาชีพ	คน	300,626			93,616			67,400			70,340			69,270		
- ตัวชี้วัดเชิงปริมาณ : แรงงานทุกกลุ่มได้รับการส่งเสริมการมีงานทำ	คน	640,778			110,383			168,865			201,545			169,985		
- ตัวชี้วัดเชิงคุณภาพ : ร้อยละเฉลี่ยของแรงงาน ที่ได้รับการมีงานทำ ไม่น้อยกว่า	ร้อยละ	60												60		
ผลผลิตที่ 1 : สนับสนุนการส่งเสริมการมีงานทำ		170.2581	-	-	37.9334	-	-	48.1241	-	-	45.8970	-	-	38.3036	-	-
1.แผนการปฏิบัติงาน																
1.1 ตัวชี้วัด																
เชิงปริมาณ																
- ประชาชนได้รับการข้อมูลข่าวสารตลาดแรงงาน	คน	8,000,000			600,000			2,000,000			2,700,000			2,700,000		
เชิงคุณภาพ																
- ผู้ให้บริการนำข้อมูลข่าวสารตลาดแรงงาน ไปใช้ประโยชน์ ไม่น้อยกว่า	ร้อยละ	76												76		



ยุทธศาสตร์ชาติ - แผนแม่บทภายใต้ยุทธศาสตร์ชาติ - แผนย่อยของแผนแม่บท ยุทธศาสตร์จัดสรร - แผนงาน - เป้าประสงค์เชิงยุทธศาสตร์ เป้าหมายการให้บริการกระทรวง - เป้าหมายการให้บริการหน่วยงาน ผลผลิต/โครงการ - กิจกรรม	หน่วยนับ	รวมทั้งสิ้น			ไตรมาส 1 ( ต.ค.- ธ.ค.)			ไตรมาส 2 ( ม.ค.- มี.ค.)			ไตรมาส 3 ( เม.ย.- มิ.ย.)			ไตรมาส 4 ( ก.ค.- ก.ย.)		
		แผน (ชั้น พ.ร.บ.)	แผน (ชั้น บริหาร)	ผล	แผน (ชั้น พ.ร.บ.)	แผน (ชั้น บริหาร)	ผล	แผน (ชั้น พ.ร.บ.)	แผน (ชั้น บริหาร)	ผล	แผน (ชั้น พ.ร.บ.)	แผน (ชั้น บริหาร)	ผล	แผน (ชั้น พ.ร.บ.)	แผน (ชั้น บริหาร)	ผล
<b>1.2.กิจกรรมหลัก</b>																
กิจกรรมที่ 1 : การบริหารจัดการองค์กร																
- ตัวชี้วัดเชิงคุณภาพ : ผลเบิกจ่ายในภาพรวมไม่น้อยกว่า	ร้อยละ	95			-										95	
กิจกรรมที่ 2 : การให้บริการข้อมูลข่าวสารตลาดแรงงาน																
- ตัวชี้วัดเชิงปริมาณ : ประชาชนได้รับบริการ ข้อมูลข่าวสารตลาดแรงงาน	คน	8,000,000			600,000			2,000,000				2,700,000			2,700,000	
- ตัวชี้วัดเชิงคุณภาพ : ผู้ได้รับบริการ นำข้อมูลข่าวสารตลาดแรงงาน ไปใช้ประโยชน์ไม่น้อยกว่า	ร้อยละ	76			-			-				-			76	
กิจกรรมที่ 3 : การพัฒนาเทคโนโลยีสารสนเทศและการสื่อสาร																
- ตัวชี้วัดเชิงคุณภาพ : คุมนัดที่ที่ได้รับการจัดซื้อ ตามเป้าหมายและเวลาที่กำหนด	ร้อยละ	100			-			-				-			100	
<b>2.แผนการใช้จ่ายงบประมาณ (2.1+2.2+2.3)</b>		170.2581	-	-	37.9334	-	-	48.1241	-	-	45.8970	-	-	38.3036	-	-
<b>2.1 งบประมาณ :</b>		170.2581	-	-	37.9334	-	-	48.1241	-	-	45.8970	-	-	38.3036	-	-
<b>1 : การบริหารจัดการองค์กร</b>		111.7463	-	-	28.9546	-	-	27.9753	-	-	25.7753	-	-	29.0411	-	-
- ระบายลงทุน		25.3041	-	-	7.5246	-	-	6.0596	-	-	4.3121	-	-	7.4078	-	-
- ระบายประจำ		86.4422	-	-	21.4300	-	-	21.9157	-	-	21.4632	-	-	21.6333	-	-
<b>2 : การให้บริการข้อมูลข่าวสารตลาดแรงงาน</b>		2.8363	-	-	0.7743	-	-	0.6266	-	-	0.6895	-	-	0.7459	-	-
- ระบายประจำ		2.8363	-	-	0.7743	-	-	0.6266	-	-	0.6895	-	-	0.7459	-	-
<b>3 : การพัฒนาเทคโนโลยีสารสนเทศและการสื่อสาร</b>		55.6755	-	-	8.2045	-	-	19.5222	-	-	19.4322	-	-	8.5166	-	-
- ระบายลงทุน		22.1102	-	-	-	-	-	11.0551	-	-	11.0551	-	-	-	-	-
- ระบายประจำ		33.5653	-	-	8.2045	-	-	8.4671	-	-	8.3771	-	-	8.5166	-	-
<b>แผนแม่บทภายใต้ยุทธศาสตร์ชาติ : บุคลากรภาครัฐ</b>		734.2429	-	-	183.5600	-	-	183.5613	-	-	183.5613	-	-	183.5603	-	-
เป้าหมายแผนแม่บทภายใต้ยุทธศาสตร์ชาติ : บุคลากรภาครัฐ ด้านการพัฒนาและเสริมสร้างศักยภาพทรัพยากรมนุษย์		734.2429	-	-	183.5600	-	-	183.5613	-	-	183.5613	-	-	183.5603	-	-
แผนย่อยของแผนแม่บทภายใต้ยุทธศาสตร์ชาติ : บุคลากรภาครัฐด้านการพัฒนาและ เสริมสร้างศักยภาพทรัพยากรมนุษย์		734.2429	-	-	183.5600	-	-	183.5613	-	-	183.5613	-	-	183.5603	-	-
เป้าหมายแผนย่อยของแผนแม่บทภายใต้ยุทธศาสตร์ชาติ : บุคลากรภาครัฐ ด้านการพัฒนาและเสริมสร้างศักยภาพทรัพยากรมนุษย์		734.2429	-	-	183.5600	-	-	183.5613	-	-	183.5613	-	-	183.5603	-	-
ค่าใช้จ่ายบุคลากรภาครัฐด้านการพัฒนา และเสริมสร้างศักยภาพทรัพยากรมนุษย์		734.2429	-	-	183.5600	-	-	183.5613	-	-	183.5613	-	-	183.5603	-	-



ยุทธศาสตร์ชาติ - แผนแม่บทภายใต้ยุทธศาสตร์ชาติ - แผนย่อยของแผนแม่บท ยุทธศาสตร์จัดสรร - แผนงาน - เป้าประสงค์เชิงยุทธศาสตร์ เป้าหมายการให้บริการกระทรวง - เป้าหมายการให้บริการหน่วยงาน ผลผลิต/โครงการ - กิจกรรม	หน่วยนับ	รวมทั้งสิ้น			ไตรมาส 1 ( ต.ค.- ธ.ค.)			ไตรมาส 2 ( ม.ค.- มี.ค.)			ไตรมาส 3 ( เม.ย.- มิ.ย.)			ไตรมาส 4 ( ก.ค.- ก.ย.)		
		แผน (ชั้น พ.ร.บ.)	แผน (ชั้น บริหาร)	ผล	แผน (ชั้น พ.ร.บ.)	แผน (ชั้น บริหาร)	ผล	แผน (ชั้น พ.ร.บ.)	แผน (ชั้น บริหาร)	ผล	แผน (ชั้น พ.ร.บ.)	แผน (ชั้น บริหาร)	ผล	แผน (ชั้น พ.ร.บ.)	แผน (ชั้น บริหาร)	ผล
ยุทธศาสตร์จัดสรร : ยุทธศาสตร์ด้านการพัฒนา และเสริมสร้างศักยภาพทรัพยากรมนุษย์		734.2429	-	-	183.5600	-	-	183.5613	-	-	183.5613	-	-	183.5603	-	-
แผนงาน : แผนงานบุคลากรภาครัฐ		734.2429	-	-	183.5600	-	-	183.5613	-	-	183.5613	-	-	183.5603	-	-
เป้าหมาย : แผนงานบุคลากรภาครัฐ (ด้านการพัฒนา และเสริมสร้างศักยภาพทรัพยากรมนุษย์)		734.2429	-	-	183.5600	-	-	183.5613	-	-	183.5613	-	-	183.5603	-	-
เป้าหมายการให้บริการกระทรวง : เพื่อเป็นค่าใช้จ่ายบุคลากรภาครัฐ		734.2429	-	-	183.5600	-	-	183.5613	-	-	183.5613	-	-	183.5603	-	-
เป้าหมายการให้บริการหน่วยงาน : เพื่อเป็นค่าใช้จ่ายบุคลากรภาครัฐ		734.2429	-	-	183.5600	-	-	183.5613	-	-	183.5613	-	-	183.5603	-	-
ผลผลิตที่ 1 : รายการค่าใช้จ่ายบุคลากรภาครัฐ พัฒนาและยกระดับผลิตภาพแรงงาน		734.2429	-	-	183.5600	-	-	183.5613	-	-	183.5613	-	-	183.5603	-	-
1.แผนการปฏิบัติงาน																
1.1 ทั่วไป																
1.2.กิจกรรมหลัก																
กิจกรรมที่ 1 : รายการค่าใช้จ่ายบุคลากรภาครัฐ ประชาชนทุกกลุ่มได้รับการส่งเสริมการทำงาน																
2.แผนการใช้จ่ายงบประมาณ (2.1+2.2+2.3)		734.2429	-	-	183.5600	-	-	183.5613	-	-	183.5613	-	-	183.5603	-	-
2.1 งบประมาณ :		734.2429	-	-	183.5600	-	-	183.5613	-	-	183.5613	-	-	183.5603	-	-
1 : รายการค่าใช้จ่ายบุคลากรภาครัฐ ประชาชนทุกกลุ่มได้รับการส่งเสริมการทำงาน		734.2429	-	-	183.5600	-	-	183.5613	-	-	183.5613	-	-	183.5603	-	-
- ใช้จ่ายประจำ		734.2429	-	-	183.5600	-	-	183.5613	-	-	183.5613	-	-	183.5603	-	-



แบบจัดทำแผน / รายงานผลการปฏิบัติงานและการใช้จ่ายงบประมาณ ประจำปีงบประมาณ พ.ศ. 2566

แบบสป.301

งบส่วนราชการ / รัฐวิสาหกิจ  
 งบกลาง

กระทรวง : กระทรวงแรงงาน

รหัส : 17000

รายงานแผน


ส่วนราชการ/รัฐวิสาหกิจ : กรมการจัดหางาน

รหัส : 17003


รายงานผล

หน่วย : ล้านบาท (ทศนิยม 4 ตำแหน่ง)

ยุทธศาสตร์ชาติ - แผนแม่บทภายใต้ยุทธศาสตร์ชาติ - แผนย่อยของแผนแม่บท ยุทธศาสตร์จัดสรร - แผนงาน - เป้าประสงค์เชิงยุทธศาสตร์ เป้าหมายการให้บริการกระทรวง - เป้าหมายการให้บริการหน่วยงาน ผลผลิต/โครงการ - กิจกรรม	หน่วยนับ	รวมทั้งสิ้น			ไตรมาส 1 ( ต.ค.- ธ.ค.)			ไตรมาส 2 ( ม.ค.- มี.ค.)			ไตรมาส 3 ( เม.ย.- มิ.ย.)			ไตรมาส 4 ( ก.ค.- ก.ย.)		
		แผน (ชั้น พ.ร.บ.)	แผน (ชั้น บริหาร)	ผล	แผน (ชั้น พ.ร.บ.)	แผน (ชั้น บริหาร)	ผล	แผน (ชั้น พ.ร.บ.)	แผน (ชั้น บริหาร)	ผล	แผน (ชั้น พ.ร.บ.)	แผน (ชั้น บริหาร)	ผล	แผน (ชั้น พ.ร.บ.)	แผน (ชั้น บริหาร)	ผล
ผลสัมฤทธิ์และประโยชน์ที่คาดว่าจะได้รับ																
ผลสัมฤทธิ์ : แรงงานต่างด้าวเข้าสู่ระบบการทำงาน ที่ถูกต้องตามกฎหมาย แรงงานไทยและแรงงานต่างด้าว ได้รับการคุ้มครองป้องกันจากขบวนการค้ามนุษย์																
- ตัวชี้วัดเชิงปริมาณ : แรงงานต่างด้าวได้รับอนุญาตทำงาน และแรงงานไทย แรงงานต่างด้าวได้รับการคุ้มครอง	คน	688,600			235,008			152,379			175,642			125,571		
ผลสัมฤทธิ์ : บริหารจัดการแรงงานรองรับเขตเศรษฐกิจพิเศษ																
- ตัวชี้วัดเชิงปริมาณ : แรงงานต่างด้าวได้รับอนุญาตทำงาน ในเขตเศรษฐกิจพิเศษ	คน	78,000			26,582			17,285			19,890			14,243		
ผลสัมฤทธิ์ : ประชาชนได้รับการส่งเสริมการมีงานทำ ที่สอดคล้องกับความต้องการของตลาดแรงงาน																
- ตัวชี้วัดเชิงปริมาณ : แรงงานทุกกลุ่มได้รับการส่งเสริมการมีงานทำ	คน	950,834			206,399			238,545			274,260			231,630		
- ตัวชี้วัดเชิงคุณภาพ : ร้อยละเฉลี่ยของแรงงานที่ได้รับการ มีงานทำไม่น้อยกว่า	ร้อยละ	60												60		
ผลสัมฤทธิ์ : ออกใบอนุญาตทำงานให้ผู้เชี่ยวชาญจากต่างประเทศ																
- ตัวชี้วัดเชิงปริมาณ : ผู้เชี่ยวชาญจากต่างประเทศได้รับอนุญาตทำงาน	คน	17,000			5,790			3,780			4,325			3,105		
ยุทธศาสตร์ชาติ : ยุทธศาสตร์ชาติด้านการสร้างโอกาส และความเสมอภาคทางสังคม		6.5436	-	-	1.8295	-	-	1.4316	-	-	1.7195	-	-	1.5630	-	-
แผนแม่บทภายใต้ยุทธศาสตร์ชาติ : หลังทางสังคม		6.5436	-	-	1.8295	-	-	1.4316	-	-	1.7195	-	-	1.5630	-	-
เป้าหมายแผนแม่บทภายใต้ยุทธศาสตร์ชาติ : ทุกภาคส่วน มีส่วนร่วมในการพัฒนาสังคมพื้นที่		6.5436	-	-	1.8295	-	-	1.4316	-	-	1.7195	-	-	1.5630	-	-
แผนย่อยของแผนแม่บทภายใต้ยุทธศาสตร์ชาติ : การรองรับ สังคมสูงวัยเชิงรุก		6.5436	-	-	1.8295	-	-	1.4316	-	-	1.7195	-	-	1.5630	-	-
เป้าหมายแผนย่อยของแผนแม่บทภายใต้ยุทธศาสตร์ชาติ : คนไทย ทุกช่วงวัยได้รับความคุ้มครองทางสังคมที่เพียงพอต่อการดำรงชีวิต		6.5436	-	-	1.8295	-	-	1.4316	-	-	1.7195	-	-	1.5630	-	-
สัดส่วนผู้สูงอายุที่ยากจน ลดลงเหลือไม่เกินร้อยละ 5.6 (M9)		6.5436	-	-	1.8295	-	-	1.4316	-	-	1.7195	-	-	1.5630	-	-



ยุทธศาสตร์ชาติ - แผนแม่บทภายใต้ยุทธศาสตร์ชาติ - แผนย่อยของแผนแม่บท ยุทธศาสตร์จัดสรร - แผนงาน - เป้าประสงค์เชิงยุทธศาสตร์ เป้าหมายการให้บริการกระทรวง - เป้าหมายการให้บริการหน่วยงาน ผลผลิต/โครงการ - กิจกรรม	หน่วยนับ	รวมทั้งสิ้น			ไตรมาส 1 ( ต.ค.- ธ.ค.)			ไตรมาส 2 ( ม.ค.- มี.ค.)			ไตรมาส 3 ( เม.ย.- มิ.ย.)			ไตรมาส 4 ( ก.ค.- ก.ย.)		
		แผน (ชั้น พ.ร.บ.)	แผน (ชั้น บริหาร)	ผล	แผน (ชั้น พ.ร.บ.)	แผน (ชั้น บริหาร)	ผล	แผน (ชั้น พ.ร.บ.)	แผน (ชั้น บริหาร)	ผล	แผน (ชั้น พ.ร.บ.)	แผน (ชั้น บริหาร)	ผล	แผน (ชั้น พ.ร.บ.)	แผน (ชั้น บริหาร)	ผล
ยุทธศาสตร์จัดสรร : ยุทธศาสตร์ด้านการสร้างโอกาส และความเสมอภาคทางสังคม		6.5436	-	-	1.8295	-	-	1.4316	-	-	1.7195	-	-	1.5630	-	-
แผนงาน : แผนงานบูรณาการเตรียมความพร้อม เพื่อรองรับสังคมสูงวัย		6.5436	-	-	1.8295	-	-	1.4316	-	-	1.7195	-	-	1.5630	-	-
เป้าหมาย : แผนงานบูรณาการเตรียมความพร้อม เพื่อรองรับสังคมสูงวัย		6.5436	-	-	1.8295	-	-	1.4316	-	-	1.7195	-	-	1.5630	-	-
เป้าหมายการให้บริการกระทรวง : ผู้สูงอายุมีทักษะ มีงานทำที่เหมาะสม มีคุณภาพชีวิตที่ดี		6.5436	-	-	1.8295	-	-	1.4316	-	-	1.7195	-	-	1.5630	-	-
- ตัวชี้วัดเชิงปริมาณ : จำนวนผู้สูงอายุที่ได้รับการพัฒนาทักษะ ส่งเสริมการมีงานทำและได้รับสวัสดิการด้านแรงงาน	คน	18,090												18,090		
เป้าหมายการให้บริการหน่วยงาน : ส่งเสริมให้ผู้สูงอายุมีอาชีพ มีงานทำ มีรายได้		6.5436	-	-	1.8295	-	-	1.4316	-	-	1.7195	-	-	1.5630	-	-
- ตัวชี้วัดเชิงปริมาณ : ผู้สูงอายุได้รับการ เพื่อส่งเสริมการมีงานทำ	คน	9,430			2,400			2,280			2,375			2,375		
- ตัวชี้วัดเชิงคุณภาพ : ผู้สูงอายุที่ได้รับการมีงานทำ มีอาชีพ ไม่น้อยกว่า	ร้อยละ	50			-			-			-			50		
โครงการที่ 1 : โครงการขยายโอกาสการมีงานทำให้ผู้สูงอายุ		6.5436	-	-	1.8295	-	-	1.4316	-	-	1.7195	-	-	1.5630	-	-
1.แผนการปฏิบัติงาน																
1.1 ตัวชี้วัด																
เชิงปริมาณ																
- ผู้สูงอายุได้รับการส่งเสริมการมีงานทำ	คน	9,430			2,400			2,280			2,375			2,375		
เชิงคุณภาพ																
- ผู้สูงอายุที่ได้รับการมีงานทำ มีอาชีพ ไม่น้อยกว่า	ร้อยละ	50			-			-			-			50		
1.2.กิจกรรมหลัก																
กิจกรรมที่ 1 : ส่งเสริมการประกอบอาชีพให้ผู้สูงอายุ																
- ตัวชี้วัดเชิงปริมาณ : ผู้สูงอายุได้รับการส่งเสริม การประกอบอาชีพและพัฒนาศักยภาพ	คน	1,410			480			280			320			330		
- ตัวชี้วัดเชิงคุณภาพ : ผู้สูงอายุที่ได้รับการมีงานทำ มีอาชีพ ไม่น้อยกว่า	ร้อยละ	50			-			-			-			50		
กิจกรรมที่ 2 : ส่งเสริมการมีงานทำของผู้สูงอายุ																
- ตัวชี้วัดเชิงปริมาณ : ผู้สูงอายุได้รับการ เพื่อส่งเสริมการมีงานทำ	คน	8,020			1,920			2,000			2,055			2,045		
- ตัวชี้วัดเชิงคุณภาพ : ผู้สูงอายุที่ได้รับการมีงานทำ มีอาชีพ ไม่น้อยกว่า	ร้อยละ	50			-			-			-			50		



ยุทธศาสตร์ชาติ - แผนแม่บทภายใต้ยุทธศาสตร์ชาติ - แผนย่อยของแผนแม่บท ยุทธศาสตร์จัดสรร - แผนงาน - เป้าประสงค์เชิงยุทธศาสตร์ เป้าหมายการให้บริการกระทรวง - เป้าหมายการให้บริการหน่วยงาน ผลผลิต/โครงการ - กิจกรรม	หน่วยนับ	รวมทั้งสิ้น			ไตรมาส 1 ( ต.ค.- ธ.ค.)			ไตรมาส 2 ( ม.ค.- มี.ค.)			ไตรมาส 3 ( เม.ย.- มิ.ย.)			ไตรมาส 4 ( ก.ค.- ก.ย.)		
		แผน (ชั้น พ.ร.บ.)	แผน (ชั้น บริหาร)	ผล	แผน (ชั้น พ.ร.บ.)	แผน (ชั้น บริหาร)	ผล	แผน (ชั้น พ.ร.บ.)	แผน (ชั้น บริหาร)	ผล	แผน (ชั้น พ.ร.บ.)	แผน (ชั้น บริหาร)	ผล	แผน (ชั้น พ.ร.บ.)	แผน (ชั้น บริหาร)	ผล
2.แผนการใช้จ่ายงบประมาณ (2.1+2.2+2.3)		6.5436	-	-	1.8295	-	-	1.4316	-	-	1.7195	-	-	1.5630	-	-
2.1 งบประมาณ :		6.5436	-	-	1.8295	-	-	1.4316	-	-	1.7195	-	-	1.5630	-	-
1 : ส่งเสริมการประกอบอาชีพให้ผู้สูงอายุ		3.3163	-	-	1.0334	-	-	0.6247	-	-	0.9073	-	-	0.7509	-	-
- ใช้จ่ายประจำ		3.3163	-	-	1.0334	-	-	0.6247	-	-	0.9073	-	-	0.7509	-	-
2 : ส่งเสริมการมีงานทำของผู้สูงอายุ		3.2273	-	-	0.7961	-	-	0.8069	-	-	0.8122	-	-	0.8121	-	-
- ใช้จ่ายประจำ		3.2273	-	-	0.7961	-	-	0.8069	-	-	0.8122	-	-	0.8121	-	-



ผลสัมฤทธิ์หรือประโยชน์ที่คาดว่าจะได้รับในการใช้จ่ายงบประมาณ (พ.ร.บ.)

1. ประชาชนได้รับการส่งเสริมการมีงานทำที่สอดคล้องกับความต้องการของตลาดแรงงาน
2. บริหารจัดการแรงงานรองรับเขตเศรษฐกิจพิเศษ
3. ออกใบอนุญาตทำงานให้ผู้เชี่ยวชาญจากต่างประเทศ
4. แรงงานต่างด้าวเข้าสู่ระบบการทำงานที่ถูกต้องตามกฎหมาย แรงงานไทยและแรงงานต่างด้าวได้รับการคุ้มครองป้องกันจากขบวนการค้ามนุษย์

รายงานผลสัมฤทธิ์หรือประโยชน์ที่คาดว่าจะได้รับในการใช้จ่ายงบประมาณ (รายงานผล)

ปัญหาอุปสรรคด้านการใช้จ่ายงบประมาณ :-

ปัญหาอุปสรรคด้านการดำเนินงาน :-

ข้อเสนอแนะ :-

คำชี้แจงอื่นๆ เพิ่มเติม :-

ผู้รายงาน : 

(นางเจนจิรา เดชะรัฐ)

ตำแหน่ง : เลขานุการกรม

วัน/เดือน/ปี :                      โทร: 089 968 4171

หัวหน้าส่วนราชการ / รัฐวิสาหกิจ : 

(นายโพโรจน์ โชติกเสถียร)

ตำแหน่ง : อธิบดีกรมการจัดหางาน


วัน/เดือน/ปี :                      เวลา:                      โทร: 02 245 2560




สำหรับสำเนาถึงงบประมาณเท่านั้น :

(1) แสดงความเห็น/ข้อสังเกต

คำชี้แจงเพิ่มเติม :

ผู้พิจารณา : 

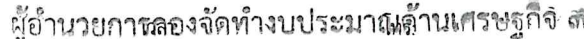
ตำแหน่ง : (นางสาวพจมาน ศรีเสรีวัฒน์)

วัน/เดือน/ปี :                      โทร:                      

ผู้ให้ความเห็นชอบ :

(นายธีรเดช ธีรพร)

ตำแหน่ง :

วัน/เดือน/ปี :                       ผู้อำนวยการกองจัดทำงบประมาณด้านเศรษฐกิจ ศ

แบบจัดทำแผน / รายงานผลการใช้จ่ายงบประมาณ ผลผลิต/โครงการ จำแนกตามงบรายจ่าย ประจำปีงบประมาณ พ.ศ. 2566

กระทรวง : กระทรวงแรงงาน

รหัส : 17000

ส่วนราชการ/รัฐวิสาหกิจ  
 งบกลาง

แบบ สปจ.302

รายงานแผน  
 รายงานผล

ส่วนราชการ/รัฐวิสาหกิจ : กรมการจัดหางาน

รหัส : 17003

แผนงาน : แผนงานยุทธศาสตร์จัดการปัญหาแรงงานต่างด้าวและการค้ามนุษย์

รหัส : 05

เป้าหมายการให้บริการกระทรวง : ปัญหาและผลกระทบต่อความมั่นคงในภาคแรงงานได้รับการป้องกันและแก้ไข

รหัส : 66

ผลผลิต /โครงการ : โครงการบริหารจัดการแรงงานต่างด้าว

รหัส : 00-0110

รหัสบัญชีตามโครงสร้าง ผลผลิต /โครงการ

รหัส : 05-012

หน่วย : ล้านบาท (ทศนิยม 4 ตำแหน่ง)

ประเภทรายจ่ายรายการ	รวมทั้งสิ้น			ไตรมาส 1 (ต.ค. - ธ.ค.)			ไตรมาส 2 (ม.ค. - มี.ค.)			ไตรมาส 3 (เม.ย. - มิ.ย.)			ไตรมาส 4 (ก.ค. - ก.ย.)		
	แผน (ขั้น พ.ร.บ.)	แผน (ขั้น บริหาร.)	ผล	แผน (ขั้น พ.ร.บ.)	แผน (ขั้น บริหาร.)	ผล	แผน (ขั้น พ.ร.บ.)	แผน (ขั้น บริหาร.)	ผล	แผน (ขั้น พ.ร.บ.)	แผน (ขั้น บริหาร.)	ผล	แผน (ขั้น พ.ร.บ.)	แผน (ขั้น บริหาร.)	ผล
2. งบดำเนินงาน	1.8436	-	-	0.5241	-	-	0.3959	-	-	0.4611	-	-	0.4625	-	-
ค่าตอบแทน ให้สัตยาและวัสดุ	1.8436	-	-	0.5241	-	-	0.3959	-	-	0.4611	-	-	0.4625	-	-
รวมเงินงบประมาณ(1+2+3+4+5)	1.8436	-	-	0.5241	-	-	0.3959	-	-	0.4611	-	-	0.4625	-	-

ผู้รายงาน.....

(นางเจนจิรา เดชะรัฐ)

ตำแหน่ง : เลขานุการกรม

วัน/เดือน/ปี : วันที่ 13 กันยายน 2565



สำนักงานประกันสังคม สำนักงานนายกรัฐมนตรื

แบบจัดทำแผน / รายงานผลการใช้จ่ายงบประมาณ ผลผลิต/โครงการ จำแนกตามงบรายจ่าย ประจำปีงบประมาณ พ.ศ. 2566

กระทรวง : กระทรวงแรงงาน

รหัส : 17000

ส่วนราชการ/รัฐวิสาหกิจ : กรมการจัดหางาน

รหัส : 17003

ส่วนราชการ/รัฐวิสาหกิจ  
 งบกลาง

แบบ สจป.302  
 รายงานแผน  
 รายงานผล

แผนงาน : แผนงานยุทธศาสตร์จัดการปัญหาแรงงานต่างด้าวและการค้ามนุษย์

รหัส : 05

เป้าหมายการให้บริการกระทรวง : ปัญหาและผลกระทบต่อความมั่นคงในภาคแรงงานได้รับการป้องกันและแก้ไข

รหัส : 66

ผลผลิต /โครงการ : โครงการป้องกันปัญหาการค้ามนุษย์ด้านแรงงาน

รหัส : 00-0105

รหัสบัญชีตามโครงสร้าง ผลผลิต /โครงการ

รหัส : 05-009

หน่วย : ล้านบาท (ทศนิยม 4 ตำแหน่ง)

ประเภทรายจ่ายรายการ	รวมทั้งสิ้น			ไตรมาส 1 (ต.ค. -ธ.ค.)			ไตรมาส 2 (ม.ค. -มี.ค.)			ไตรมาส 3 (เม.ย. -มิ.ย.)			ไตรมาส 4 (ก.ค. - ก.ย.)		
	แผน (ชั้น พ.ร.บ.)	แผน (ชั้น บริหาร.)	ผล	แผน (ชั้น พ.ร.บ.)	แผน (ชั้น บริหาร.)	ผล	แผน (ชั้น พ.ร.บ.)	แผน (ชั้น บริหาร.)	ผล	แผน (ชั้น พ.ร.บ.)	แผน (ชั้น บริหาร.)	ผล	แผน (ชั้น พ.ร.บ.)	แผน (ชั้น บริหาร.)	ผล
2. งบดำเนินงาน	11.2933	-	-	2.8442	-	-	2.7447	-	-	2.8233	-	-	2.8811	-	-
ค่าตอบแทน ใช้สอยและวัสดุ	11.2933	-	-	2.8442	-	-	2.7447	-	-	2.8233	-	-	2.8811	-	-
รวมเงินงบประมาณ(1+2+3+4+5)	11.2933	-	-	2.8442	-	-	2.7447	-	-	2.8233	-	-	2.8811	-	-

ผู้รายงาน.....

(นางเจนจิรา เตชะรัฐ)

ตำแหน่ง : เลขานุการกรม

วัน/เดือน/ปี : วันที่ 13 กันยายน 2565



สำนักงานงบประมาณ สำนักนายกรัฐมนตรี

แบบจัดทำแผน / รายงานผลการใช้จ่ายงบประมาณ ผลผลิต/โครงการ จำแนกตามรายจ่าย ประจำปีงบประมาณ พ.ศ. 2566

กระทรวง : กระทรวงแรงงาน

รหัส : 17000

ส่วนราชการ/รัฐวิสาหกิจ : กรมการจัดหางาน

รหัส : 17003

แผนงาน : แผนงานยุทธศาสตร์จัดการปัญหาแรงงานต่างด้าวและการค้ามนุษย์

เป้าหมายการให้บริการกระทรวง : ปัญหาและผลกระทบต่อความมั่นคงในภาคแรงงานได้รับการป้องกันและแก้ไข

ผลผลิต /โครงการ : โครงการศูนย์ประสานแรงงานประมง

รหัสบัญชีตามโครงสร้าง ผลผลิต /โครงการ

ส่วนราชการ/รัฐวิสาหกิจ  
 งบกลาง

รหัส : 05

รหัส : 66

รหัส : 00-0129

รหัส : 05-017

แบบ สงป.302

รายงานแผน  
 รายงานผล

หน่วย : ล้านบาท (ทศนิยม 4 ตำแหน่ง)

ประเภทรายจ่ายรายการ	รวมทั้งสิ้น			ไตรมาส 1 (ต.ค. -ธ.ค.)			ไตรมาส 2 (ม.ค. -มี.ค.)			ไตรมาส 3 (เม.ย. -มิ.ย.)			ไตรมาส 4 (ก.ค. - ก.ย.)		
	แผน (ชั้น พ.ร.บ.)	แผน (ชั้น บริหาร.)	ผล	แผน (ชั้น พ.ร.บ.)	แผน (ชั้น บริหาร.)	ผล	แผน (ชั้น พ.ร.บ.)	แผน (ชั้น บริหาร.)	ผล	แผน (ชั้น พ.ร.บ.)	แผน (ชั้น บริหาร.)	ผล	แผน (ชั้น พ.ร.บ.)	แผน (ชั้น บริหาร.)	ผล
2. งบดำเนินงาน	10.0228	-	-	2.5056	-	-	2.5056	-	-	2.5056	-	-	2.5060	-	-
ค่าตอบแทน ใช้สอยและวัสดุ	10.0228	-	-	2.5056	-	-	2.5056	-	-	2.5056	-	-	2.5060	-	-
รวมเงินงบประมาณ(1+2+3+4+5)	10.0228	-	-	2.5056	-	-	2.5056	-	-	2.5056	-	-	2.5060	-	-

ผู้รายงาน.....

(นางเจนจิรา เดชะรัฐ)

ตำแหน่ง : เลขานุการกรม

วัน/เดือน/ปี : วันที่ 13 กันยายน 2565



สำนักงานงบประมาณ สำนักนายกรัฐมนตรี

แบบจัดทำแผน / รายงานผลการใช้จ่ายงบประมาณ ผลผลิต/โครงการ จำแนกตามงบรายจ่าย ประจำปีงบประมาณ พ.ศ. 2566

กระทรวง : กระทรวงแรงงาน รหัส : 17000  
 ส่วนราชการ/รัฐวิสาหกิจ : กรมการจัดหางาน รหัส : 17003  
 แผนงาน : แผนงานบุคลากรภาครัฐ  
 เป้าหมายการให้บริการกระทรวง : เพื่อเป็นค่าใช้จ่ายบุคลากรภาครัฐ  
 ผลผลิต / โครงการ : รายการค่าใช้จ่ายบุคลากรภาครัฐ พัฒนาและยกระดับผลิตภาพแรงงาน  
 รหัสบัญชีตามโครงสร้าง ผลผลิต / โครงการ

ส่วนราชการ/รัฐวิสาหกิจ  
 งบกลาง

รหัส : 14  
 รหัส : 65  
 รหัส : 08-0000  
 รหัส : 14-007


แบบ สป.302  
 รายงานแผน  
 รายงานผล

หน่วย : ล้านบาท (ทศนิยม 4 ตำแหน่ง)

ประเภทรายจ่ายรายการ	รวมทั้งสิ้น			ไตรมาส 1 (ต.ค. - ธ.ค.)			ไตรมาส 2 (ม.ค. - มี.ค.)			ไตรมาส 3 (เม.ย. - มิ.ย.)			ไตรมาส 4 (ก.ค. - ก.ย.)		
	แผน (ชั้น พ.ร.บ.)	แผน (ชั้น บริหาร.)	ผล	แผน (ชั้น พ.ร.บ.)	แผน (ชั้น บริหาร.)	ผล	แผน (ชั้น พ.ร.บ.)	แผน (ชั้น บริหาร.)	ผล	แผน (ชั้น พ.ร.บ.)	แผน (ชั้น บริหาร.)	ผล	แผน (ชั้น พ.ร.บ.)	แผน (ชั้น บริหาร.)	ผล
1. งบบุคลากร	700.5407	-	-	174.0441	-	-	173.7732	-	-	176.3622	-	-	176.3612	-	-
เงินเดือนและค่าจ้างประจำ	528.1183	-	-	130.9382	-	-	130.6677	-	-	133.2557	-	-	133.2557	-	-
ค่าตอบแทนพนักงานราชการ	172.4224	-	-	43.1059	-	-	43.1055	-	-	43.1055	-	-	43.1055	-	-
2. งบดำเนินงาน	33.7022	-	-	9.5159	-	-	9.7881	-	-	7.1991	-	-	7.1991	-	-
ค่าตอบแทน วัสดุและวัสดุ	33.7022	-	-	9.5159	-	-	9.7881	-	-	7.1991	-	-	7.1991	-	-
รวมเงินงบประมาณ(1+2+3+4+5)	734.2429	-	-	183.5600	-	-	183.5613	-	-	183.5613	-	-	183.5603	-	-

ผู้รายงาน.....  
 (นางเจนจิรา เดชะรัฐ)

ตำแหน่ง : เลขานุการกรม  
 วัน/เดือน/ปี : วันที่ 13 กันยายน 2565



สำนักงานงบประมาณ สำนักงานนายกรัฐมนตรี

แบบจัดทำแผน / รายงานผลการใช้จ่ายงบประมาณ ผลผลิต/โครงการ จำแนกตามรายการ ประจำปีงบประมาณ พ.ศ. 2566

กระทรวง : กระทรวงแรงงาน

รหัส : 17000

ส่วนราชการ/รัฐวิสาหกิจ : กรมการจัดหางาน

รหัส : 17003

แผนงาน : แผนงานยุทธศาสตร์พัฒนาพื้นที่เขตเศรษฐกิจพิเศษ

เป้าหมายการให้บริการกระทรวง : แรงงานมีความพร้อม มีศักยภาพ ได้รับความคุ้มครองเพื่อรองรับการพัฒนาเศรษฐกิจทุกภาคส่วน

ผลผลิต /โครงการ : โครงการศูนย์บริการแบบเบ็ดเสร็จ (One Stop Service) ด้านแรงงานต่างด้าวเพื่อสนับสนุนเขตเศรษฐกิจพิเศษ

รหัสบัญชีตามโครงสร้าง ผลผลิต /โครงการ

ส่วนราชการ/รัฐวิสาหกิจ  
 งบกลาง

รหัส : 23

รหัส : 68

รหัส : 00-0109

รหัส : 23-011

แบบ สป.302

รายงานแผน  
 รายงานผล

หน่วย : ล้านบาท (ทศนิยม 4 ตำแหน่ง)

ประเภทรายจ่ายรายการ	รวมทั้งสิ้น			ไตรมาส 1 (ต.ค. - ธ.ค.)			ไตรมาส 2 (ม.ค. - มี.ค.)			ไตรมาส 3 (เม.ย. - มิ.ย.)			ไตรมาส 4 (ก.ค. - ก.ย.)		
	แผน (ขั้น พ.ร.บ.)	แผน (ขั้น บริหาร.)	ผล	แผน (ขั้น พ.ร.บ.)	แผน (ขั้น บริหาร.)	ผล	แผน (ขั้น พ.ร.บ.)	แผน (ขั้น บริหาร.)	ผล	แผน (ขั้น พ.ร.บ.)	แผน (ขั้น บริหาร.)	ผล	แผน (ขั้น พ.ร.บ.)	แผน (ขั้น บริหาร.)	ผล
2. งบดำเนินงาน	15.6717	-	-	3.9177	-	-	3.9181	-	-	3.9177	-	-	3.9182	-	-
ค่าตอบแทน ใช้จ่ายและวัสดุ	15.6717	-	-	3.9177	-	-	3.9181	-	-	3.9177	-	-	3.9182	-	-
รวมเงินงบประมาณ(1+2+3+4+5)	15.6717	-	-	3.9177	-	-	3.9181	-	-	3.9177	-	-	3.9182	-	-

ผู้รายงาน.....

(นางเจนจิรา เดชะรัฐ)

ตำแหน่ง : เลขานุการกรม

วัน/เดือน/ปี : วันที่ 13 กันยายน 2565



สำนักงานงบประมาณ สำนักนายกรัฐมนตรี

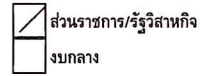
แบบจัดทำแผน /รายงานผลการใช้จ่ายงบประมาณ ผลผลิต/โครงการ จำแนกตามรายจ่าย ประจำปีงบประมาณ พ.ศ. 2566

กระทรวง : กระทรวงแรงงาน

รหัส : 17000

ส่วนราชการ/รัฐวิสาหกิจ : กรมการจัดหางาน

รหัส : 17003



แผนงาน : แผนงานยุทธศาสตร์พัฒนาศักยภาพคนตลอดช่วงชีวิต

รหัส : 30

เป้าหมายการให้บริการกระทรวง : ประชาชนวัยแรงงาน มีศักยภาพสูง มีงานทำสอดคล้องกับความต้องการของตลาดแรงงาน

รหัส : 70

และได้รับการพัฒนาคุณภาพชีวิตอย่างเหมาะสม

ผลผลิต /โครงการ : โครงการวันมหกรรมอาชีพ

รหัส : 00-0108

รหัสบัญชีตามโครงสร้าง ผลผลิต /โครงการ

รหัส : 30-010

หน่วย : ล้านบาท (ทศนิยม 4 ตำแหน่ง)


ประเภทรายจ่ายรายการ	รวมทั้งสิ้น			ไตรมาส 1 (ต.ค. -ธ.ค.)			ไตรมาส 2 (ม.ค. -มี.ค.)			ไตรมาส 3 (เม.ย. -มิ.ย.)			ไตรมาส 4 (ก.ค. - ก.ย.)		
	แผน (ชั้น พ.ร.บ.)	แผน (ชั้น บริหาร.)	ผล	แผน (ชั้น พ.ร.บ.)	แผน (ชั้น บริหาร.)	ผล	แผน (ชั้น พ.ร.บ.)	แผน (ชั้น บริหาร.)	ผล	แผน (ชั้น พ.ร.บ.)	แผน (ชั้น บริหาร.)	ผล	แผน (ชั้น พ.ร.บ.)	แผน (ชั้น บริหาร.)	ผล
2. งบดำเนินงาน	5.7675	-	-	1.0304	-	-	1.7552	-	-	1.4417	-	-	1.5402	-	-
ค่าตอบแทน วัสดุและวัสดุ	5.7675	-	-	1.0304	-	-	1.7552	-	-	1.4417	-	-	1.5402	-	-
รวมเงินงบประมาณ(1+2+3+4+5)	5.7675	-	-	1.0304	-	-	1.7552	-	-	1.4417	-	-	1.5402	-	-

ผู้รายงาน.....

(นางเจนจิรา เดชะรัฐ)

ตำแหน่ง : เลขานุการกรม

วัน/เดือน/ปี : วันที่ 13 กันยายน 2565



สำนักงานงบประมาณ สำนักงานรัฐมนตรี

แบบจัดทำแผน / รายงานผลการใช้จ่ายงบประมาณ ผลผลิต / โครงการ จำแนกตามรายจ่าย ประจำปีงบประมาณ พ.ศ. 2566

กระทรวง : กระทรวงแรงงาน

รหัส : 17000

ส่วนราชการ/รัฐวิสาหกิจ  
 งบกลาง

แบบ สป.302

รายงานแผน  
 รายงานผล

ส่วนราชการ/รัฐวิสาหกิจ : กรมการจัดหางาน

รหัส : 17003

แผนงาน : แผนงานยุทธศาสตร์พัฒนาศักยภาพคนตลอดช่วงชีวิต

รหัส : 30

เป้าหมายการให้บริการกระทรวง : ประชาชนวัยแรงงาน มีศักยภาพสูง มีงานทำสอดคล้องกับความต้องการของตลาดแรงงาน

รหัส : 70

และได้รับการพัฒนาคุณภาพชีวิตอย่างเหมาะสม

ผลผลิต /โครงการ : โครงการเตรียมความพร้อมแก่กำลังแรงงาน

รหัส : 00-0113

รหัสบัญชีตามโครงสร้าง ผลผลิต /โครงการ

รหัส : 30-014

หน่วย : ล้านบาท (ทศนิยม 4 ตำแหน่ง)

ประเภทรายจ่ายรายการ	รวมทั้งสิ้น			ไตรมาส 1 (ต.ค. - ธ.ค.)			ไตรมาส 2 (ม.ค. - มี.ค.)			ไตรมาส 3 (เม.ย. - มิ.ย.)			ไตรมาส 4 (ก.ค. - ก.ย.)		
	แผน (ชั้น พ.ร.บ.)	แผน (ชั้น บริหาร.)	ผล	แผน (ชั้น พ.ร.บ.)	แผน (ชั้น บริหาร.)	ผล	แผน (ชั้น พ.ร.บ.)	แผน (ชั้น บริหาร.)	ผล	แผน (ชั้น พ.ร.บ.)	แผน (ชั้น บริหาร.)	ผล	แผน (ชั้น พ.ร.บ.)	แผน (ชั้น บริหาร.)	ผล
2. งบดำเนินงาน	39.4650	-	-	10.6377	-	-	9.0692	-	-	9.6936	-	-	10.0645	-	-
ค่าตอบแทน ให้อายุและวัสดุ	39.4650	-	-	10.6377	-	-	9.0692	-	-	9.6936	-	-	10.0645	-	-
รวมเงินงบประมาณ(1+2+3+4+5)	39.4650	-	-	10.6377	-	-	9.0692	-	-	9.6936	-	-	10.0645	-	-

ผู้รายงาน.....

(นางเจนจิรา เดชะรัฐ)

ตำแหน่ง : เลขานุการกรม

วัน/เดือน/ปี : วันที่ 13 กันยายน 2565



สำนักงานงบประมาณ สำนักนายกรัฐมนตรี

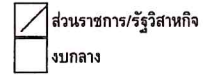
## แบบจัดทำแผน / รายงานผลการใช้จ่ายงบประมาณ ผลผลิต/โครงการ จำแนกตามรายจ่าย ประจำปีงบประมาณ พ.ศ. 2566

กระทรวง : กระทรวงแรงงาน

รหัส : 17000

ส่วนราชการ/รัฐวิสาหกิจ : กรมการจัดหางาน

รหัส : 17003



ส่วนราชการ/รัฐวิสาหกิจ

งบกลาง

แบบ สป.302



รายงานแผน

รายงานผล

แผนงาน : แผนงานยุทธศาสตร์พัฒนาศักยภาพคนตลอดช่วงชีวิต

รหัส : 30

เป้าหมายการให้บริการกระทรวง : ประชาชนวัยแรงงาน มีศักยภาพสูง มีงานทำสอดคล้องกับความต้องการของตลาดแรงงาน

รหัส : 70

และได้รับการพัฒนาคุณภาพชีวิตอย่างเหมาะสม

ผลผลิต /โครงการ : โครงการบริการจัดหางานเพื่อเพิ่มโอกาสการมีงานทำ

รหัส : 00-0162

รหัสบัญชีตามโครงสร้าง ผลผลิต /โครงการ

รหัส : 30-021

หน่วย : ล้านบาท (ทศนิยม 4 ตำแหน่ง)

ประเภทรายจ่ายรายการ	รวมทั้งสิ้น			ไตรมาส 1 (ต.ค. - ธ.ค.)			ไตรมาส 2 (ม.ค. - มี.ค.)			ไตรมาส 3 (เม.ย. - มิ.ย.)			ไตรมาส 4 (ก.ค. - ก.ย.)		
	แผน (ชั้น พ.ร.บ.)	แผน (ชั้น บริหาร.)	ผล	แผน (ชั้น พ.ร.บ.)	แผน (ชั้น บริหาร.)	ผล	แผน (ชั้น พ.ร.บ.)	แผน (ชั้น บริหาร.)	ผล	แผน (ชั้น พ.ร.บ.)	แผน (ชั้น บริหาร.)	ผล	แผน (ชั้น พ.ร.บ.)	แผน (ชั้น บริหาร.)	ผล
2. งบดำเนินงาน	101.1604	-	-	20.7955	-	-	29.7279	-	-	29.5121	-	-	21.1249	-	-
ค่าตอบแทน วัสดุและวัสดุ	100.8064	-	-	20.7070	-	-	29.6394	-	-	29.4236	-	-	21.0364	-	-
ค่าสาธารณูปโภค	0.3540	-	-	0.0885	-	-	0.0885	-	-	0.0885	-	-	0.0885	-	-
3. งบลงทุน	24.4366	-	-	6.4347	-	-	2.1902	-	-	5.4006	-	-	10.4111	-	-
ครุภัณฑ์	24.4366	-	-	6.4347	-	-	2.1902	-	-	5.4006	-	-	10.4111	-	-
4. งบอุดหนุน	0.3610	-	-	-	-	-	0.3610	-	-	-	-	-	-	-	-
อุดหนุนทั่วไป	0.3610	-	-	-	-	-	0.3610	-	-	-	-	-	-	-	-
เงินอุดหนุนค่าสมาชิกองค์การ World Association of Public Employment Services (WAPES)	0.3610	-	-	-	-	-	0.3610	-	-	-	-	-	-	-	-
รวมเงินงบประมาณ(1+2+3+4+5)	125.9580	-	-	27.2302	-	-	32.2791	-	-	34.9127	-	-	31.5360	-	-

ผู้รายงาน.....

(นางเจนจิรา เดชะรัฐ)

ตำแหน่ง : เลขานุการกรม

วัน/เดือน/ปี : วันที่ 13 กันยายน 2565

สำนักงานประมาณ สำนักนายกรัฐมนตรี



แบบจัดทำแผน / รายงานผลการใช้จ่ายงบประมาณ ผลผลิต/โครงการ จำแนกตามงบรายจ่าย ประจำปีงบประมาณ พ.ศ. 2566

กระทรวง : กระทรวงแรงงาน

รหัส : 17000

ส่วนราชการ/รัฐวิสาหกิจ : กรมการจัดหางาน

รหัส : 17003

แผนงาน : แผนงานยุทธศาสตร์พัฒนาศักยภาพคนตลอดช่วงชีวิต

เป้าหมายการให้บริการกระทรวง : กำลังแรงงานด้านวิทยาศาสตร์และเทคโนโลยีในประเทศไทยเพิ่มขึ้น

ผลผลิต /โครงการ : โครงการออกใบอนุญาตหางานให้ผู้เชี่ยวชาญ

รหัสบัญชีตามโครงสร้าง ผลผลิต /โครงการ

ส่วนราชการ/รัฐวิสาหกิจ  
 งบกลาง

รหัส : 30

รหัส : 75

รหัส : 00-0160

รหัส : 30-019

แบบ สปจ.302

รายงานแผน  
 รายงานผล

หน่วย : ล้านบาท (ทศนิยม 4 ตำแหน่ง)

ประเภทรายจ่ายรายการ	รวมทั้งสิ้น			ไตรมาส 1 (ต.ค. - ธ.ค.)			ไตรมาส 2 (ม.ค. - มี.ค.)			ไตรมาส 3 (เม.ย. - มิ.ย.)			ไตรมาส 4 (ก.ค. - ก.ย.)		
	แผน (ชั้น พ.ร.บ.)	แผน (ชั้น บริหาร.)	ผล	แผน (ชั้น พ.ร.บ.)	แผน (ชั้น บริหาร.)	ผล	แผน (ชั้น พ.ร.บ.)	แผน (ชั้น บริหาร.)	ผล	แผน (ชั้น พ.ร.บ.)	แผน (ชั้น บริหาร.)	ผล	แผน (ชั้น พ.ร.บ.)	แผน (ชั้น บริหาร.)	ผล
2. งบดำเนินงาน	1.4244	-	-	0.3909	-	-	0.3213	-	-	0.3561	-	-	0.3561	-	-
ค่าตอบแทน ใช้สอยและวัสดุ	1.4244	-	-	0.3909	-	-	0.3213	-	-	0.3561	-	-	0.3561	-	-
รวมเงินงบประมาณ(1+2+3+4+5)	1.4244	-	-	0.3909	-	-	0.3213	-	-	0.3561	-	-	0.3561	-	-

ผู้รายงาน.....

(นางเจนจิรา เดชะรัฐ)

ตำแหน่ง : เลขานุการกรม

วัน/เดือน/ปี : วันที่ 13 กันยายน 2565



สำนักงานประมาณ สำนักงานนายกรัฐมนตรี

แบบจัดทำแผน / รายงานผลการใช้จ่ายงบประมาณ ผลผลิต/โครงการ จำแนกตามรายจ่าย ประจำปีงบประมาณ พ.ศ. 2566

กระทรวง : กระทรวงแรงงาน

รหัส : 17000

ส่วนราชการ/รัฐวิสาหกิจ : กรมการจัดหางาน

รหัส : 17003

แผนงาน : แผนงานพื้นฐานด้านการพัฒนาและเสริมสร้างศักยภาพทรัพยากรมนุษย์

เป้าหมายการให้บริการกระทรวง : ประชาชนวัยแรงงาน มีศักยภาพสูง มีงานทำสอดคล้องกับความต้องการของตลาดแรงงาน

และได้รับการพัฒนาคุณภาพชีวิตอย่างเหมาะสม

ผลผลิต /โครงการ : สนับสนุนการส่งเสริมการมีงานทำ

รหัสบัญชีตามโครงสร้าง ผลผลิต /โครงการ

ส่วนราชการ/รัฐวิสาหกิจ  
 งบกลาง

รหัส : 35

รหัส : 70

รหัส : 01-0000

รหัส : 35-001

แบบ สป.302

รายงานแผน  
 รายงานผล

รายงานแผน

รายงานผล

หน่วย : ล้านบาท (ทศนิยม 4 ตำแหน่ง)

ประเภทรายจ่ายรายการ	รวมทั้งสิ้น			ไตรมาส 1 (ต.ค. - ธ.ค.)			ไตรมาส 2 (ม.ค. - มี.ค.)			ไตรมาส 3 (เม.ย. - มิ.ย.)			ไตรมาส 4 (ก.ค. - ก.ย.)		
	แผน (ชั้น พ.ร.บ.)	แผน (ชั้น บริหาร.)	ผล	แผน (ชั้น พ.ร.บ.)	แผน (ชั้น บริหาร.)	ผล	แผน (ชั้น พ.ร.บ.)	แผน (ชั้น บริหาร.)	ผล	แผน (ชั้น พ.ร.บ.)	แผน (ชั้น บริหาร.)	ผล	แผน (ชั้น พ.ร.บ.)	แผน (ชั้น บริหาร.)	ผล
2. งบดำเนินงาน	122.8438	-	-	30.4088	-	-	31.0094	-	-	30.5298	-	-	30.8958	-	-
ค่าตอบแทน วัสดุและวัสดุ	74.2361	-	-	17.5789	-	-	18.6579	-	-	18.8679	-	-	19.1314	-	-
ค่าสาธารณูปโภค	48.6077	-	-	12.8299	-	-	12.3515	-	-	11.6619	-	-	11.7644	-	-
3. งบลงทุน	47.4143	-	-	7.5246	-	-	17.1147	-	-	15.3672	-	-	7.4078	-	-
ครุภัณฑ์	28.5634	-	-	6.4210	-	-	11.0873	-	-	11.0551	-	-	-	-	-
สิ่งก่อสร้าง	18.8509	-	-	1.1036	-	-	6.0274	-	-	4.3121	-	-	7.4078	-	-
รวมเงินงบประมาณ(1+2+3+4+5)	170.2581	-	-	37.9334	-	-	48.1241	-	-	45.8970	-	-	38.3036	-	-

ผู้รายงาน.....

(นางเจนจิรา เดชะรัฐ)

ตำแหน่ง : เลขานุการกรม

วัน/เดือน/ปี : วันที่ 13 กันยายน 2565



สำนักงานงบประมาณ สำนักงานนายกรัฐมนตรี

แบบจัดทำแผน/รายงานผลการจัดซื้อจัดจ้างครุภัณฑ์ ที่ดิน สิ่งก่อสร้าง ที่จัดสรรงบประมาณในงบลงทุน ประจำปีงบประมาณ พ.ศ. 2566

แบบ สปจ.302/1 - รายละเอียด

กระทรวง : กระทรวงแรงงาน

รหัส : 17000

ส่วนราชการ/รัฐวิสาหกิจ

รายงานแผน

ส่วนราชการ/รัฐวิสาหกิจ : กรมการจัดหางาน

รหัส : 17003

งบกลาง

รายงานผล

แผนงาน : แผนงานยุทธศาสตร์พัฒนาศักยภาพคนตลอดช่วงชีวิต

รหัส : 30

เป้าหมายการให้บริการกระทรวง : ประชาชนวัยแรงงาน มีศักยภาพสูง มีงานทำสอดคล้องกับความต้องการของตลาดแรงงาน

รหัส : 70

และได้รับการพัฒนาคุณภาพชีวิตอย่างเหมาะสม

รหัส : 00-0162

ผลผลิต/โครงการ : โครงการบริหารจัดการงานเพื่อเพิ่มโอกาสการมีงานทำ

รหัส : 30-021

รหัสบัญชีตามโครงสร้าง ผลผลิต /โครงการ

หน่วย : ล้านบาท (ทศนิยม 4 ตำแหน่ง)

ประเภทรายจ่าย รายการ	สถานภาพ	แผน ผล	รวมทั้งสิ้น	ไตรมาส 1	ไตรมาส 1			ไตรมาส 2	ไตรมาส 2			ไตรมาส 3	ไตรมาส 3			ไตรมาส 4	ไตรมาส 4				
					ต.ค.	พ.ย.	ธ.ค.		ม.ค.	ก.พ.	มี.ค.		เม.ย.	พ.ค.	มิ.ย.		ก.ค.	ส.ค.	ก.ย.		
รวมทั้งสิ้น	การใช้จ่าย	พ.ร.บ.	24.4366	6.4347	-	-	6.4347	2.1902	-	2.1902	-	5.4006	2.3401	3.0605	-	10.4111	-	7.2008	3.2103		
		บริหาร	-	-	-	-	-	-	-	-	-	-	-	-	-	-	-	-	-	-	
		ผล	-	-	-	-	-	-	-	-	-	-	-	-	-	-	-	-	-	-	
ครุภัณฑ์ : รายการปีเดียว	การใช้จ่าย	พ.ร.บ.	24.4366	6.4347	-	-	6.4347	2.1902	-	2.1902	-	5.4006	2.3401	3.0605	-	10.4111	-	7.2008	3.2103		
		บริหาร	-	-	-	-	-	-	-	-	-	-	-	-	-	-	-	-	-	-	
		ผล	-	-	-	-	-	-	-	-	-	-	-	-	-	-	-	-	-	-	
ครุภัณฑ์ที่มีราคาต่อหน่วยตั้งแต่ 1 ล้านบาทขึ้นไป	การใช้จ่าย	พ.ร.บ.	24.4366	6.4347	-	-	6.4347	2.1902	-	2.1902	-	5.4006	2.3401	3.0605	-	10.4111	-	7.2008	3.2103		
		บริหาร	-	-	-	-	-	-	-	-	-	-	-	-	-	-	-	-	-	-	
		ผล	-	-	-	-	-	-	-	-	-	-	-	-	-	-	-	-	-	-	
กิจกรรม : การให้บริการจัดหางานต่างประเทศ รายการ : โครงการพัฒนาระบบการจัดส่งแรงงานไทยไปทำงานภาคเกษตร ในรัฐอิสราเอล (TIC) กรมการจัดหางาน แขวงดินแดง เขตดินแดง กรุงเทพมหานคร [1 ระบบ] <กรุงเทพมหานคร>[*งานจ้างเหมา]	สถานะ	พ.ร.บ.	C	B.1.5	B.1.3	B.1.4	B.1.5	C	B.1.6	C											
		บริหาร																			
		ผล																			
	การใช้จ่าย	พ.ร.บ.	7.8002	-	-	-	-	-	1.1700	-	1.1700	-	2.3401	2.3401	-	4.2901	-	3.1201	1.1700		
		บริหาร	-	-	-	-	-	-	-	-	-	-	-	-	-	-	-	-	-	-	
		ผล	-	-	-	-	-	-	-	-	-	-	-	-	-	-	-	-	-	-	
หมายเหตุ																					
กิจกรรม : การให้บริการจัดหางานในประเทศ รายการ : รถบริการจัดหางานเคลื่อนที่ (Mobile Unit) พร้อมอุปกรณ์ รถยนต์ผู้ดูแลแปลง กรมการจัดหางาน แขวงดินแดง เขตดินแดง กรุงเทพมหานคร [3 คัน] <กรุงเทพมหานคร>[*งานจ้างเหมา]	สถานะ	พ.ร.บ.	C	C	B.1.3	B.1.6	C														
		บริหาร																			
		ผล																			
	การใช้จ่าย	พ.ร.บ.	6.4347	6.4347	-	-	6.4347	-	-	-	-	-	-	-	-	-	-	-	-		
		บริหาร	-	-	-	-	-	-	-	-	-	-	-	-	-	-	-	-	-		
		ผล	-	-	-	-	-	-	-	-	-	-	-	-	-	-	-	-	-		
หมายเหตุ																					



ประเภทรายจ่าย รายการ	สถานภาพ	แผน ผล	รวมทั้งสิ้น	ไตรมาส 1			ไตรมาส 2	ไตรมาส 2			ไตรมาส 3	ไตรมาส 3			ไตรมาส 4	ไตรมาส 4						
				ไตรมาส 1	ต.ค.	พ.ย.		ธ.ค.	ไตรมาส 2	ม.ค.		ก.พ.	มี.ค.	ไตรมาส 3		เม.ย.	พ.ค.	มิ.ย.	ไตรมาส 4	ก.ค.	ส.ค.	ก.ย.
					ไตรมาส 1	ไตรมาส 2		ไตรมาส 3		ไตรมาส 4												
กิจกรรม : การให้บริการจัดหางานในประเทศ รายการ : โครงการเพิ่มประสิทธิภาพระบบการให้บริการจัดหางาน เพื่อช่วยเหลือผู้ว่างงานให้กลับเข้าสู่ตลาดแรงงาน กรมการจัดหางาน แขวงดินแดง เขตดินแดง กรุงเทพมหานคร [1 ระบุ] <กรุงเทพมหานคร>[*งานทั้งหมด]	สถานะ	พ.ร.บ.	C	B.1.5	B.1.3	B.1.4	B.1.5	C	B.1.6	C												
		บริหาร																				
		ผล																				
	การใช้จ่าย	พ.ร.บ.	10.2017	-	-	-	-	-	1.0202	-	1.0202	-	3.0605	-	3.0605	-	6.1210	-	4.0807	2.0403		
		บริหาร		-	-	-	-	-	-	-	-	-	-	-	-	-	-	-	-	-		
		ผล		-	-	-	-	-	-	-	-	-	-	-	-	-	-	-	-	-		
หมายเหตุ																						

ผู้รายงาน.....  
( นางเจนจิรา เดชะรัฐ )

ตำแหน่ง : เลขานุการกรม  
วันเดือนปี :



หมายเหตุ\*

สถานะการดำเนินงาน

- A = ยังไม่ดำเนินการ
- B.1.1 = จ้างเหมา >> สรรวจออกแบบ / กำหนดคุณลักษณะ spec
- B.1.2 = จ้างเหมา >> แผนปฏิบัติการ /ot แล้งเสร็จ /กำหนดราคากลาง
- B.1.3 = จ้างเหมา >> ประกาศประกวด /ประกาศจัดซื้อจัดจ้าง
- B.1.4 = จ้างเหมา >> เปิดซอง /e-Auction, e-market, e-bidding
- B.1.5 = จ้างเหมา >> ลงมติ ผลการจัดซื้อ จัดจ้าง (รอลงนามสัญญา)
- B.1.6 = จ้างเหมา >> ลงนามสัญญา
- B.2.1 = วงเงินในการขอ >> ทำสิ่งสำรวจออกแบบ /กำหนดแผนดำเนินการ
- B.2.2 = ทำดำเนินการขอ >> มีแผนดำเนินการแล้ว
- C = เริ่มก่อสร้าง /เริ่มดำเนินการ
- D.1.1 = ยกลัก-โธน >> โธนเปลี่ยนแปลง สก.
- D.1.2 = ยกลัก-โธน >> โธนเปลี่ยนแปลง สบ.
- D.1.3 = ยกลัก-โธน >> ยกลัก
- D.2. = ผลิตจ่าย - D.2.1 = ผลิตจ่าย-โธน >> โธนเปลี่ยนแปลง สก.
- D.2.2. = ผลิตจ่าย-โธน >> โธนเปลี่ยนแปลง สบ.

Progress การดำเนินงาน

ยังไม่ดำเนินการ

- 1% - 25%
- 26% - 50%
- 51% - 75%
- 76% - 99%
- 100%

แบบจัดทำแผนรายงานผลการจัดซื้อจัดจ้างครุภัณฑ์ ที่ดิน สิ่งก่อสร้าง ที่จัดสรรงบประมาณในงบลงทุน ประจำปีงบประมาณ พ.ศ. 2566

แบบ สป.302/1 - รายละเอียด

กระทรวง : กระทรวงแรงงาน

รหัส : 17000

ส่วนราชการ/รัฐวิสาหกิจ

รายงานแผน

ส่วนราชการ/รัฐวิสาหกิจ : กรมการจัดหางาน

รหัส : 17003

งบกลาง

รายงานผล

แผนงาน : แผนงานพื้นฐานด้านการพัฒนาและเสริมสร้างศักยภาพทรัพยากรมนุษย์

รหัส : 35

เป้าหมายการให้บริการกระทรวง : ประชาชนวัยแรงงาน มีศักยภาพสูง มีงานทำสอดคล้องกับความต้องการของตลาดแรงงาน

รหัส : 70

และได้รับการพัฒนาคุณภาพชีวิตอย่างเหมาะสม

รหัส : 01-0000


ผลผลิต/โครงการ : สนับสนุนการส่งเสริมการมีงานทำ

รหัส : 35-001

รหัสบัญชีตามโครงสร้าง ผลผลิต /โครงการ

หน่วย : ล้านบาท (ทศนิยม 4 ตำแหน่ง)


ประเภทรายจ่าย	สถานภาพ	แผน	รวมทั้งสิ้น	ไตรมาส 1	ไตรมาส 1			ไตรมาส 2	ไตรมาส 2			ไตรมาส 3	ไตรมาส 3			ไตรมาส 4	ไตรมาส 4		
					ค.ค.	พ.ย.	ธ.ค.		ม.ค.	ก.พ.	มี.ค.		เม.ย.	พ.ค.	มิ.ย.		ก.ค.	ส.ค.	ก.ย.
รายการ	การใช้จ่าย	พ.ร.บ.	47.4143	7.5248	0.1245	1.2300	6.1701	17.1147	2.1714	12.2331	2.7102	15.3672	14.1270	1.2402	-	7.4078	5.4093	1.0641	0.9241
รวมทั้งสิ้น	บริหาร		-	-	-	-	-	-	-	-	-	-	-	-	-	-	-	-	-
	ผล		-	-	-	-	-	-	-	-	-	-	-	-	-	-	-	-	-
ครุภัณฑ์ : รายการปีเดียว	การใช้จ่าย	พ.ร.บ.	28.5634	6.4210	0.1245	1.0668	5.2297	11.0873	-	11.0551	0.0322	11.0551	11.0551	-	-	-	-	-	-
	บริหาร		-	-	-	-	-	-	-	-	-	-	-	-	-	-	-	-	-
	ผล		-	-	-	-	-	-	-	-	-	-	-	-	-	-	-	-	-
ครุภัณฑ์ที่มีราคาต่อหน่วยต่ำกว่า 1 ล้านบาท	การใช้จ่าย	พ.ร.บ.	21.7354	4.0630	0.1245	1.0668	2.8717	8.8523	-	8.8201	0.0322	8.8201	8.8201	-	-	-	-	-	-
	บริหาร		-	-	-	-	-	-	-	-	-	-	-	-	-	-	-	-	-
	ผล		-	-	-	-	-	-	-	-	-	-	-	-	-	-	-	-	-
กิจกรรม : การบริหารจัดการองค์กร รายการ : เครื่องปรับอากาศ แบบแยกส่วน แบบตั้งพื้นหรือแบบแขวน ขนาด 24,000 บีทียู สำนักงานจังหวัดทางจังหวัดนครนายก ตำบลท่าช้าง อำเภอเมืองนครนายก จังหวัดนครนายก (8 เครื่อง) <จังหวัดนครนายก>[*งานจ้างเหมา]	สถานะ	พ.ร.บ.	C	C	B.1.6	C													
	บริหาร																		
	ผล																		
	การใช้จ่าย	พ.ร.บ.	0.2576	0.2576	-	0.2576	-	-	-	-	-	-	-	-	-	-	-	-	-
	บริหาร		-	-	-	-	-	-	-	-	-	-	-	-	-	-	-	-	-
	ผล		-	-	-	-	-	-	-	-	-	-	-	-	-	-	-	-	-
หมายเหตุ																			
กิจกรรม : การบริหารจัดการองค์กร รายการ : เครื่องปรับอากาศ แบบแยกส่วน แบบตั้งพื้นหรือแบบแขวน ขนาด 24,000 บีทียู สำนักงานจังหวัดทางจังหวัดลำพูน ตำบลบ้านกลาง อำเภอเมืองลำพูน จังหวัดลำพูน (5 เครื่อง) <จังหวัดลำพูน>[*งานจ้างเหมา]	สถานะ	พ.ร.บ.	C	C	B.1.6	C													
	บริหาร																		
	ผล																		
	การใช้จ่าย	พ.ร.บ.	0.1610	0.1610	-	0.1610	-	-	-	-	-	-	-	-	-	-	-	-	-
	บริหาร		-	-	-	-	-	-	-	-	-	-	-	-	-	-	-	-	-
	ผล		-	-	-	-	-	-	-	-	-	-	-	-	-	-	-	-	-
หมายเหตุ																			



ประเภทรายจ่าย รายการ	สถานภาพ	แผน ผล	รวมทั้งสิ้น	ไตรมาส 1			ไตรมาส 2	ไตรมาส 3			ไตรมาส 4	ไตรมาส 5							
				ไตรมาส 1	ไตรมาส 2			ไตรมาส 3	ไตรมาส 4			ไตรมาส 5							
					ค.ค.	พ.ย.			ธ.ค.	ม.ค.			ก.พ.	มี.ค.					
กิจกรรม : การบริหารจัดการองค์กร รายการ : เครื่องปรับอากาศ แบบแยกส่วน แบบตั้งพื้นหรือแบบแขวน ขนาด 24,000 บีทียู สำนักงานจัดหางานจังหวัดสุราษฎร์ธานี ตำบลขุนทะเล อำเภอเมืองสุราษฎร์ธานี จังหวัดสุราษฎร์ธานี [4 เครื่อง] <จังหวัดสุราษฎร์ธานี>[*งานจ้างเหมา]	สถานะ	พ.ร.บ.	C	C	B.1.3	B.1.6	C												
		บริหาร																	
		ผล																	
	การใช้จ่าย	พ.ร.บ.		0.1288	0.1288	-	-	0.1288	-	-	-	-	-	-	-	-	-	-	-
		บริหาร		-	-	-	-	-	-	-	-	-	-	-	-	-	-	-	-
		ผล		-	-	-	-	-	-	-	-	-	-	-	-	-	-	-	-
หมายเหตุ																			
กิจกรรม : การบริหารจัดการองค์กร รายการ : เครื่องปรับอากาศ แบบแยกส่วน แบบตั้งพื้นหรือแบบแขวน ขนาด 30,000 บีทียู สำนักงานจัดหางานจังหวัดชัยนาท ตำบลบ้านกล้วย อำเภอเมืองชัยนาท จังหวัดชัยนาท [3 เครื่อง] <จังหวัดชัยนาท>[*งานจ้างเหมา]	สถานะ	พ.ร.บ.	C	C	B.1.6	C													
		บริหาร																	
		ผล																	
	การใช้จ่าย	พ.ร.บ.		0.1245	0.1245	-	0.1245	-	-	-	-	-	-	-	-	-	-	-	-
		บริหาร		-	-	-	-	-	-	-	-	-	-	-	-	-	-	-	-
		ผล		-	-	-	-	-	-	-	-	-	-	-	-	-	-	-	-
หมายเหตุ																			
กิจกรรม : การบริหารจัดการองค์กร รายการ : เครื่องปรับอากาศ แบบแยกส่วน แบบตั้งพื้นหรือแบบแขวน ขนาด 30,000 บีทียู สำนักงานจัดหางานจังหวัดศรีสะเกษ ตำบลหนองทราย อำเภอเมืองศรีสะเกษ จังหวัดศรีสะเกษ [2 เครื่อง] <จังหวัดศรีสะเกษ>[*งานจ้างเหมา]	สถานะ	พ.ร.บ.	C	C	B.1.3	B.1.6	C												
		บริหาร																	
		ผล																	
	การใช้จ่าย	พ.ร.บ.		0.0830	0.0830	-	-	0.0830	-	-	-	-	-	-	-	-	-	-	-
		บริหาร		-	-	-	-	-	-	-	-	-	-	-	-	-	-	-	-
		ผล		-	-	-	-	-	-	-	-	-	-	-	-	-	-	-	-
หมายเหตุ																			
กิจกรรม : การบริหารจัดการองค์กร รายการ : เครื่องปรับอากาศ แบบแยกส่วน แบบตั้งพื้นหรือแบบแขวน ขนาด 36,000 บีทียู สำนักงานจัดหางานจังหวัดสุราษฎร์ธานี ตำบลขุนทะเล อำเภอเมืองสุราษฎร์ธานี จังหวัดสุราษฎร์ธานี [1 เครื่อง] <จังหวัดสุราษฎร์ธานี>[*งานจ้างเหมา]	สถานะ	พ.ร.บ.	C	C	B.1.3	B.1.6	C												
		บริหาร																	
		ผล																	
	การใช้จ่าย	พ.ร.บ.		0.0455	0.0455	-	-	0.0455	-	-	-	-	-	-	-	-	-	-	-
		บริหาร		-	-	-	-	-	-	-	-	-	-	-	-	-	-	-	-
		ผล		-	-	-	-	-	-	-	-	-	-	-	-	-	-	-	-
หมายเหตุ																			



ประเภทรายจ่าย รายการ	สถานภาพ	แผน ผล	รวมทั้งสิ้น	ไตรมาส 1	ไตรมาส 1			ไตรมาส 2	ไตรมาส 2			ไตรมาส 3	ไตรมาส 3			ไตรมาส 4	ไตรมาส 4		
					ต.ค.	พ.ย.	ธ.ค.		ม.ค.	ก.พ.	มี.ค.		เม.ย.	พ.ค.	มิ.ย.		ก.ค.	ส.ค.	ก.ย.
กิจกรรม : การบริหารจัดการองค์กร รายการ : เครื่องปรับอากาศ แบบแยกส่วน แบบตั้งพื้นหรือแบบแขวน ขนาด 36,000 บีทียู สำนักงานจังหวัดหนองบัวลำภู ตำบลเสด็จ อำเภอเมืองยะลา จังหวัดยะลา [6 เครื่อง] <จังหวัดยะลา>[*งานจ้างเหมา]	สถานะ	พ.ร.บ.	C	C	B.1.6	C													
		บริหาร																	
		ผล																	
	การใช้จ่าย	พ.ร.บ.		0.2730	0.2730	-	0.2730	-	-	-	-	-	-	-	-	-	-	-	-
		บริหาร		-	-	-	-	-	-	-	-	-	-	-	-	-	-	-	-
		ผล		-	-	-	-	-	-	-	-	-	-	-	-	-	-	-	-
หมายเหตุ																			
กิจกรรม : การบริหารจัดการองค์กร รายการ : รถบรรทุก (ดีเซล) ขนาด 1 ตัน ปริมาตรกระบอกสูบ ไม่ต่ำกว่า 2,400 ซีซี หรือกำลังเครื่องยนต์สูงสุดไม่ต่ำกว่า 110 กิโลวัตต์ ขับเคลื่อน 2 ล้อ แบบดับเบิ้ลแคม สำนักงานจัดหางาน จังหวัดพระนครศรีอยุธยา ตำบลคลองสวนพูล อำเภอพระนครศรีอยุธยา จังหวัดพระนครศรีอยุธยา [1 คัน] <จังหวัดพระนครศรีอยุธยา>[*งานจ้างเหมา]	สถานะ	พ.ร.บ.	C	C	B.1.3	B.1.6	C												
		บริหาร																	
		ผล																	
	การใช้จ่าย	พ.ร.บ.		0.8500	0.8500	-	-	0.8500	-	-	-	-	-	-	-	-	-	-	-
		บริหาร		-	-	-	-	-	-	-	-	-	-	-	-	-	-	-	-
		ผล		-	-	-	-	-	-	-	-	-	-	-	-	-	-	-	-
หมายเหตุ																			
กิจกรรม : การบริหารจัดการองค์กร รายการ : รถบรรทุก (ดีเซล) ขนาด 1 ตัน ปริมาตรกระบอกสูบ ไม่ต่ำกว่า 2,400 ซีซี หรือกำลังเครื่องยนต์สูงสุดไม่ต่ำกว่า 110 กิโลวัตต์ ขับเคลื่อน 2 ล้อ แบบดับเบิ้ลแคม สำนักงานจัดหางานจังหวัดพิจิตร ตำบลน้ำขุ่น อำเภอเมืองพิจิตร จังหวัดพิจิตร [1 คัน] <จังหวัดพิจิตร>[*งานจ้างเหมา]	สถานะ	พ.ร.บ.	C	C	B.1.3	B.1.6	C												
		บริหาร																	
		ผล																	
	การใช้จ่าย	พ.ร.บ.		0.8500	0.8500	-	-	0.8500	-	-	-	-	-	-	-	-	-	-	-
		บริหาร		-	-	-	-	-	-	-	-	-	-	-	-	-	-	-	-
		ผล		-	-	-	-	-	-	-	-	-	-	-	-	-	-	-	-
หมายเหตุ																			



ประเภทรายจ่าย รายการ	สถานภาพ	แผน ผล	รวมทั้งสิ้น	ไตรมาส 1			ไตรมาส 2	ไตรมาส 2			ไตรมาส 3	ไตรมาส 3			ไตรมาส 4	ไตรมาส 4			
				ไตรมาส 1	ไตรมาส 1			ไตรมาส 2	ไตรมาส 2			ไตรมาส 3	ไตรมาส 3			ไตรมาส 4	ไตรมาส 4		
					ด.ค.	พ.ย.			ธ.ค.	ม.ค.			ก.พ.	มี.ค.			เม.ย.	พ.ค.	มิ.ย.
กิจกรรม : การบริหารจัดการองค์กร รายการ : เครื่องปรับอากาศ แบบแยกส่วน แบบตั้งพื้นหรือแบบแขวน ขนาด 24,000 บีทียู สำนักงานจังหวัดทางจังหวัดมหาสารคาม ตำบลแก่งเลิงจาน อำเภอเมืองมหาสารคาม จังหวัดมหาสารคาม (6 เครื่อง) <จังหวัดมหาสารคาม>[*งานจ้างเหมา]	สถานะ	พ.ร.บ.	C	C	B.1.6	C													
		บริหาร																	
		ผล																	
	การใช้จ่าย	พ.ร.บ.		0.1932	0.1932	-	0.1932	-	-	-	-	-	-	-	-	-	-	-	-
		บริหาร		-	-	-	-	-	-	-	-	-	-	-	-	-	-	-	-
		ผล		-	-	-	-	-	-	-	-	-	-	-	-	-	-	-	-
หมายเหตุ																			
กิจกรรม : การบริหารจัดการองค์กร รายการ : เครื่องปรับอากาศ แบบแยกส่วน แบบตั้งพื้นหรือแบบแขวน ขนาด 36,000 บีทียู สำนักงานจังหวัดทางจังหวัดมหาสารคาม ตำบลแก่งเลิงจาน อำเภอเมืองมหาสารคาม จังหวัดมหาสารคาม (4 เครื่อง) <จังหวัดมหาสารคาม>[*งานจ้างเหมา]	สถานะ	พ.ร.บ.	C	C	B.1.6	C													
		บริหาร																	
		ผล																	
	การใช้จ่าย	พ.ร.บ.		0.1820	0.1820	-	0.1820	-	-	-	-	-	-	-	-	-	-	-	-
		บริหาร		-	-	-	-	-	-	-	-	-	-	-	-	-	-	-	-
		ผล		-	-	-	-	-	-	-	-	-	-	-	-	-	-	-	-
หมายเหตุ																			
กิจกรรม : การบริหารจัดการองค์กร รายการ : เครื่องปรับอากาศ แบบแยกส่วน แบบตั้งพื้นหรือแบบแขวน ขนาด 24,000 บีทียู ตันตรวจคนทางนครพนม ตำบลอาจสามารถ อำเภอเมืองนครพนม จังหวัดนครพนม (1 เครื่อง) <จังหวัดนครพนม>[*งานจ้างเหมา]	สถานะ	พ.ร.บ.	C	B.1.5	B.1.3	B.1.4	B.1.5	C	B.1.6	C									
		บริหาร																	
		ผล																	
	การใช้จ่าย	พ.ร.บ.		0.0322	-	-	-	-	0.0322	-	-	0.0322	-	-	-	-	-	-	-
		บริหาร		-	-	-	-	-	-	-	-	-	-	-	-	-	-	-	-
		ผล		-	-	-	-	-	-	-	-	-	-	-	-	-	-	-	-
หมายเหตุ																			
กิจกรรม : การบริหารจัดการองค์กร รายการ : เครื่องปรับอากาศ แบบแยกส่วน แบบตั้งพื้นหรือแบบแขวน ขนาด 24,000 บีทียู ตันตรวจคนทางหนองคาย ตำบลหนองกอมเกาะ อำเภอเมืองหนองคาย จังหวัดหนองคาย (2 เครื่อง) <จังหวัดหนองคาย>[*งานจ้างเหมา]	สถานะ	พ.ร.บ.	C	C	B.1.3	B.1.6	C												
		บริหาร																	
		ผล																	
	การใช้จ่าย	พ.ร.บ.		0.0644	0.0644	-	-	0.0644	-	-	-	-	-	-	-	-	-	-	-
		บริหาร		-	-	-	-	-	-	-	-	-	-	-	-	-	-	-	-
		ผล		-	-	-	-	-	-	-	-	-	-	-	-	-	-	-	-
หมายเหตุ																			



ประเภทรายจ่าย รายการ	สถานภาพ	แผน ผล	รวมทั้งสิ้น	ไตรมาส 1			ไตรมาส 2	ไตรมาส 2			ไตรมาส 3	ไตรมาส 3			ไตรมาส 4	ไตรมาส 4			
				ไตรมาส 1	ค.ค.	พ.ย.		ธ.ค.	ม.ค.	ก.พ.		มี.ค.	เม.ย.	พ.ค.		มิ.ย.	ก.ค.	ส.ค.	ก.ย.
กิจกรรม : การพัฒนาเทคโนโลยีสารสนเทศและการสื่อสาร รายการ : เครื่องคอมพิวเตอร์ All In One สำหรับงานประมวลผล กรมการจัดหางาน แขวงดินแดง เขตดินแดง กรุงเทพมหานคร [434 เครื่อง] <กรุงเทพมหานคร>[*งานจ้างเหมา]	สถานะ	พ.ร.บ.	C	B.1.5	B.1.3	B.1.4	B.1.5	C	B.1.6	C									
		บริหาร																	
		ผล																	
	การใช้จ่าย	พ.ร.บ.		9.9820	-	-	-	-	4.9910	-	4.9910	-	4.9910	4.9910	-	-	-	-	-
		บริหาร		-	-	-	-	-	-	-	-	-	-	-	-	-	-	-	-
		ผล		-	-	-	-	-	-	-	-	-	-	-	-	-	-	-	-
หมายเหตุ																			
กิจกรรม : การพัฒนาเทคโนโลยีสารสนเทศและการสื่อสาร รายการ : ชุดโปรแกรมระบบปฏิบัติการ สำหรับเครื่องคอมพิวเตอร์ และเครื่องคอมพิวเตอร์โน้ตบุ๊ก แบบลิขสิทธิ์ใช้งานประเภทติดตั้ง มาจากโรงงาน (OEM) ที่มีลิขสิทธิ์ถูกต้องตามกฎหมาย กรมการจัดหางาน แขวงดินแดง เขตดินแดง กรุงเทพมหานคร [434 ชุด] <กรุงเทพมหานคร>[*งานจ้างเหมา]	สถานะ	พ.ร.บ.	C	B.1.5	B.1.3	B.1.4	B.1.5	C	B.1.6	C									
		บริหาร																	
		ผล																	
	การใช้จ่าย	พ.ร.บ.		1.6492	-	-	-	-	0.8246	-	0.8246	-	0.8246	0.8246	-	-	-	-	-
		บริหาร		-	-	-	-	-	-	-	-	-	-	-	-	-	-	-	-
		ผล		-	-	-	-	-	-	-	-	-	-	-	-	-	-	-	-
หมายเหตุ																			
กิจกรรม : การพัฒนาเทคโนโลยีสารสนเทศและการสื่อสาร รายการ : ชุดโปรแกรมจัดการสำนักงาน ที่มีลิขสิทธิ์ถูกต้องตามกฎหมาย กรมการจัดหางาน แขวงดินแดง เขตดินแดง กรุงเทพมหานคร [434 ชุด] <กรุงเทพมหานคร>[*งานจ้างเหมา]	สถานะ	พ.ร.บ.	C	B.1.5	B.1.3	B.1.4	B.1.5	C	B.1.6	C									
		บริหาร																	
		ผล																	
	การใช้จ่าย	พ.ร.บ.		5.2080	-	-	-	-	2.6040	-	2.6040	-	2.6040	2.6040	-	-	-	-	-
		บริหาร		-	-	-	-	-	-	-	-	-	-	-	-	-	-	-	-
		ผล		-	-	-	-	-	-	-	-	-	-	-	-	-	-	-	-
หมายเหตุ																			
กิจกรรม : การพัฒนาเทคโนโลยีสารสนเทศและการสื่อสาร รายการ : เครื่องพิมพ์ เลเซอร์ หรือ LED ขนาด ชนิด Network แบบที่ 1 (28 หน้า/นาที) กรมการจัดหางาน แขวงดินแดง เขตดินแดง กรุงเทพมหานคร [90 เครื่อง] <กรุงเทพมหานคร>[*งานจ้างเหมา]	สถานะ	พ.ร.บ.	C	B.1.5	B.1.3	B.1.4	B.1.5	C	B.1.6	C									
		บริหาร																	
		ผล																	
	การใช้จ่าย	พ.ร.บ.		0.8010	-	-	-	-	0.4005	-	0.4005	-	0.4005	0.4005	-	-	-	-	-
		บริหาร		-	-	-	-	-	-	-	-	-	-	-	-	-	-	-	-
		ผล		-	-	-	-	-	-	-	-	-	-	-	-	-	-	-	-
หมายเหตุ																			



ประเภทรายจ่าย รายการ	สถานภาพ	แผน ผล	รวมทั้งสิ้น	ไตรมาส 1	ไตรมาส 1			ไตรมาส 2	ไตรมาส 2			ไตรมาส 3	ไตรมาส 3			ไตรมาส 4	ไตรมาส 4				
					ต.ค.	พ.ย.	ธ.ค.		ม.ค.	ก.พ.	มี.ค.		เม.ย.	พ.ค.	มิ.ย.		ก.ค.	ส.ค.	ก.ย.		
ครุภัณฑ์ที่มีราคาต่อหน่วยตั้งแต่ 1 ล้านบาทขึ้นไป	การใช้จ่าย	พ.ร.บ.	6.8280	2.3580	-	-	2.3580	2.2350	-	2.2350	-	2.2350	2.2350	-	-	-	-	-	-		
		บริหาร	-	-	-	-	-	-	-	-	-	-	-	-	-	-	-	-	-	-	
		ผล	-	-	-	-	-	-	-	-	-	-	-	-	-	-	-	-	-	-	
กิจกรรม : การบริหารจัดการองค์กร รายการ : รถโดยสาร ขนาด 12 ที่นั่ง (ดีเซล) ปริมาตรกระบอกสูบ ไม่ต่ำกว่า 2,400 ซีซี หรือกำลังเครื่องยนต์สูงสุด ไม่ต่ำกว่า 90 กิโลวัตต์ สำนักงานจัดหางานจังหวัดเชียงใหม่ ตำบลช้างเผือก อำเภอเมืองเชียงใหม่ จังหวัดเชียงใหม่ (1 คัน) <จังหวัดเชียงใหม่>[*งานจ้างเหมา]	สถานะ	พ.ร.บ.	C	C	B.1.3	B.1.6	C														
		บริหาร																			
		ผล																			
	การใช้จ่าย	พ.ร.บ.	1.3580	1.3580	-	-	1.3580	-	-	-	-	-	-	-	-	-	-	-	-	-	
		บริหาร	-	-	-	-	-	-	-	-	-	-	-	-	-	-	-	-	-	-	-
		ผล	-	-	-	-	-	-	-	-	-	-	-	-	-	-	-	-	-	-	-
หมายเหตุ																					
กิจกรรม : การบริหารจัดการองค์กร รายการ : รถบรรทุก (ดีเซล) ขนาด 1 ตัน ปริมาตรกระบอกสูบ ไม่ต่ำกว่า 2,400 ซีซี หรือกำลังเครื่องยนต์สูงสุด ไม่ต่ำกว่า 110 กิโลวัตต์ ขับเคลื่อน 4 ล้อ แบบดับเบิ้ลเด็ค สำนักงานจัดหางานจังหวัดตาก ตำบลเชียงใหม่ อำเภอเมืองตาก จังหวัดตาก (1 คัน) <จังหวัดตาก>[*งานจ้างเหมา]	สถานะ	พ.ร.บ.	C	C	B.1.3	B.1.6	C														
		บริหาร																			
		ผล																			
	การใช้จ่าย	พ.ร.บ.	1.0000	1.0000	-	-	1.0000	-	-	-	-	-	-	-	-	-	-	-	-	-	
		บริหาร	-	-	-	-	-	-	-	-	-	-	-	-	-	-	-	-	-	-	-
		ผล	-	-	-	-	-	-	-	-	-	-	-	-	-	-	-	-	-	-	-
หมายเหตุ																					
กิจกรรม : การพัฒนาเทคโนโลยีสารสนเทศและการสื่อสาร รายการ : โครงการจัดซื้อเครื่องคอมพิวเตอร์แม่ข่ายทดแทนเครื่องเดิม ที่เสื่อมสภาพการใช้งาน กรมการจัดหางาน แขวงดินแดง เขตดินแดง กรุงเทพมหานคร (1 ชุด) <กรุงเทพมหานคร>[*งานจ้างเหมา]	สถานะ	พ.ร.บ.	C	B.1.5	B.1.3	B.1.4	B.1.5	C	B.1.6	C											
		บริหาร																			
		ผล																			
	การใช้จ่าย	พ.ร.บ.	4.4700	-	-	-	-	2.2350	4.4700	2.2350	-	2.2350	2.2350	-	-	-	-	-	-	-	
		บริหาร	-	-	-	-	-	-	-	-	-	-	-	-	-	-	-	-	-	-	-
		ผล	-	-	-	-	-	-	-	-	-	-	-	-	-	-	-	-	-	-	-
หมายเหตุ																					



ประเภทรายจ่าย รายการ	สถานภาพ	แผน ผล	รวมทั้งสิ้น	ไตรมาส 1			ไตรมาส 2	ไตรมาส 2			ไตรมาส 3	ไตรมาส 3			ไตรมาส 4	ไตรมาส 4				
				ไตรมาส 1	ไตรมาส 2			ไตรมาส 2	ไตรมาส 3			ไตรมาส 4	ไตรมาส 4							
					ต.ค.	พ.ย.			ธ.ค.	ม.ค.			ก.พ.	มี.ค.		เม.ย.	พ.ค.	มิ.ย.	ก.ค.	ส.ค.
ที่ดิน สิ่งก่อสร้าง : รายการมีเดิว	การใช้จ่าย	พ.ร.บ.	18.8509	1.1038	-	0.1632	0.9404	6.0274	2.1714	1.1780	2.6780	4.3121	3.0719	1.2402	-	7.4078	5.4093	1.0641	0.9344	
		บริหาร	-	-	-	-	-	-	-	-	-	-	-	-	-	-	-	-	-	-
		ผล	-	-	-	-	-	-	-	-	-	-	-	-	-	-	-	-	-	-
สิ่งก่อสร้างที่มีราคาต่อหน่วยต่ำกว่า 10 ล้านบาท	การใช้จ่าย	พ.ร.บ.	3.0024	0.9404	-	-	0.9404	2.0620	0.4816	0.8668	0.7136	-	-	-	-	-	-	-	-	
		บริหาร	-	-	-	-	-	-	-	-	-	-	-	-	-	-	-	-	-	-
		ผล	-	-	-	-	-	-	-	-	-	-	-	-	-	-	-	-	-	-
กิจกรรม : การบริหารจัดการองค์กร รายการ : ค่าปรับปรุงอาคารที่ทำการและสิ่งก่อสร้างประกอบ สำนักงานจังหวัดทางจังหวัดสุราษฎร์ธานี ตำบลขุนทะเล อำเภอเมืองสุราษฎร์ธานี จังหวัดสุราษฎร์ธานี [1 แห่ง] <จังหวัดสุราษฎร์ธานี>[*งานจ้างเหมา]	สถานะ	พ.ร.บ.	C	B.1.6	B.1.3	B.1.5	B.1.6	C	C											
		บริหาร																		
		ผล																		
	การใช้จ่าย	พ.ร.บ.	0.7592	-	-	-	-	-	0.7592	0.2278	0.2278	0.3036	-	-	-	-	-	-	-	-
		บริหาร	-	-	-	-	-	-	-	-	-	-	-	-	-	-	-	-	-	-
		ผล	-	-	-	-	-	-	-	-	-	-	-	-	-	-	-	-	-	-
หมายเหตุ																				
กิจกรรม : การบริหารจัดการองค์กร รายการ : ค่าปรับปรุงอาคารที่ทำการและสิ่งก่อสร้างประกอบ สำนักงานจังหวัดพระนครศรีอยุธยา ตำบลคลองสวนพูน อำเภอพระนครศรีอยุธยา จังหวัดพระนครศรีอยุธยา [1 แห่ง] <จังหวัดพระนครศรีอยุธยา>[*งานจ้างเหมา]	สถานะ	พ.ร.บ.	C	B.1.5	B.1.3	B.1.4	B.1.5	C	B.1.6	C										
		บริหาร																		
		ผล																		
	การใช้จ่าย	พ.ร.บ.	0.4940	-	-	-	-	-	0.4940	-	0.3517	0.1423	-	-	-	-	-	-	-	-
		บริหาร	-	-	-	-	-	-	-	-	-	-	-	-	-	-	-	-	-	-
		ผล	-	-	-	-	-	-	-	-	-	-	-	-	-	-	-	-	-	-
หมายเหตุ																				
กิจกรรม : การบริหารจัดการองค์กร รายการ : ก่อสร้างอาคารที่ทำการต้นตรวจคนทางนครพนม ตำบลอาจสามารถ อำเภอเมืองนครพนม จังหวัดนครพนม [1 แห่ง] <จังหวัดนครพนม>[*งานจ้างเหมา]	สถานะ	พ.ร.บ.	C	C	B.1.3	B.1.6	C													
		บริหาร																		
		ผล																		
	การใช้จ่าย	พ.ร.บ.	0.6692	0.1004	-	-	0.1004	0.5688	0.1338	0.1673	0.2577	-	-	-	-	-	-	-	-	-
		บริหาร	-	-	-	-	-	-	-	-	-	-	-	-	-	-	-	-	-	-
		ผล	-	-	-	-	-	-	-	-	-	-	-	-	-	-	-	-	-	-
หมายเหตุ																				



ประเภทรายจ่าย รายการ	สถานภาพ	แผน ผล	รวมทั้งสิ้น	ไตรมาส 1			ไตรมาส 2	ไตรมาส 2			ไตรมาส 3	ไตรมาส 3			ไตรมาส 4	ไตรมาส 4			
				ไตรมาส 1	ไตรมาส 1			ไตรมาส 2	ไตรมาส 2			ไตรมาส 3	ไตรมาส 3			ไตรมาส 4	ไตรมาส 4		
					ค.ค.	พ.ย.			ธ.ค.	ม.ค.			ก.พ.	มี.ค.			เม.ย.	พ.ค.	มิ.ย.
กิจกรรม : การบริหารจัดการองค์กร รายการ : ก่อสร้างที่ทำการด้านตรวจคนหางานภาคตะวันออกเฉียงเหนือ และด้านตรวจคนหางานหนองคาย ตำบลหนองกอมเกาะ อำเภอเมืองหนองคาย จังหวัดหนองคาย [1 แห่ง] <จังหวัดหนองคาย>[*งานทั้งหมด]	สถานะ	พ.ร.บ.	C	C	B.1.3	B.1.6	C												
		บริหาร																	
		ผล																	
	การใช้จ่าย	พ.ร.บ.		0.4990	0.4990	-	-	0.4990	-	-	-	-	-	-	-	-	-	-	-
		บริหาร		-	-	-	-	-	-	-	-	-	-	-	-	-	-	-	-
		ผล		-	-	-	-	-	-	-	-	-	-	-	-	-	-	-	-
หมายเหตุ																			
กิจกรรม : การบริหารจัดการองค์กร รายการ : ค่าปรับปรุงอาคารที่ทำการและสิ่งก่อสร้างประกอบ ด้านตรวจคนหางานมุกดาหาร ตำบลงาทรายใหญ่ อำเภอเมืองมุกดาหาร จังหวัดมุกดาหาร [1 แห่ง] <จังหวัดมุกดาหาร>[*งานทั้งหมด]	สถานะ	พ.ร.บ.	C	C	B.1.3	B.1.6	C												
		บริหาร																	
		ผล																	
	การใช้จ่าย	พ.ร.บ.		0.2210	0.2210	-	-	0.2210	-	-	-	-	-	-	-	-	-	-	-
		บริหาร		-	-	-	-	-	-	-	-	-	-	-	-	-	-	-	-
		ผล		-	-	-	-	-	-	-	-	-	-	-	-	-	-	-	-
หมายเหตุ																			
กิจกรรม : การบริหารจัดการองค์กร รายการ : ค่าปรับปรุงอาคารที่ทำการและสิ่งก่อสร้างประกอบ สำนักงานจัดหางานจังหวัดสุโขทัย ตำบลบ้านกล้วย อำเภอเมืองสุโขทัย จังหวัดสุโขทัย [1 แห่ง] <จังหวัดสุโขทัย>[*งานทั้งหมด]	สถานะ	พ.ร.บ.	C	C	B.1.3	B.1.6	C												
		บริหาร																	
		ผล																	
	การใช้จ่าย	พ.ร.บ.		0.3600	0.1200	-	-	0.1200	0.2400	0.1200	0.1200	-	-	-	-	-	-	-	-
		บริหาร		-	-	-	-	-	-	-	-	-	-	-	-	-	-	-	-
		ผล		-	-	-	-	-	-	-	-	-	-	-	-	-	-	-	-
หมายเหตุ																			



ประเภทรายจ่าย รายการ	สถานะภาพ	แผน ผล	รวมทั้งสิ้น	ไตรมาส 1	ไตรมาส 1			ไตรมาส 2	ไตรมาส 2			ไตรมาส 3	ไตรมาส 3			ไตรมาส 4	ไตรมาส 4			
					ต.ค.	พ.ย.	ธ.ค.		ม.ค.	ก.พ.	มี.ค.		เม.ย.	พ.ค.	มิ.ย.		ก.ค.	ส.ค.	ก.ย.	
สิ่งก่อสร้างที่มีราคาต่อหน่วยตั้งแต่ 10 ล้านบาทขึ้นไป	การใช้จ่าย	พ.ร.บ.	15.0485	0.1632	-	0.1632	-	3.9654	1.6898	0.3112	1.9644	4.3121	3.0719	1.2402	-	7.4078	5.4093	1.0641	0.9344	
		บริหาร	-	-	-	-	-	-	-	-	-	-	-	-	-	-	-	-	-	-
		ผล	-	-	-	-	-	-	-	-	-	-	-	-	-	-	-	-	-	-
กิจกรรม : การบริหารจัดการองค์กร รายการ : ค่าปรับปรุงอาคารที่ทำการและสิ่งก่อสร้างประกอบ สำนักงานจังหวัดหนองบัวลำภู ตำบลบ่อทอง อำเภอเมืองสงขลา จังหวัดสงขลา (1 แห่ง) <จังหวัดสงขลา>[*งานทั้งหมด]	สถานะ	พ.ร.บ.	C	C	B.1.6	C														
		บริหาร																		
		ผล																		
	การใช้จ่าย	พ.ร.บ.	15.0485	0.1632	-	0.1632	-	3.9654	1.6898	0.3112	1.9644	4.3121	3.0719	1.2402	-	7.4078	5.4093	1.0641	0.9344	
		บริหาร	-	-	-	-	-	-	-	-	-	-	-	-	-	-	-	-	-	-
		ผล	-	-	-	-	-	-	-	-	-	-	-	-	-	-	-	-	-	-
หมายเหตุ																				

ผู้รายงาน.....  
( นางเจนจิรา เดชธัญญ์ )

ตำแหน่ง : เลขานุการกรม  
วัน/เดือน/ปี :

สำนักงานประมาณ สำนักงานนายกรัฐมนตรี



หมายเหตุ\*

สกลเกณฑ์การดำเนินงาน  
- A = มีไม่ดำเนินการ  
- B.1.1 = จำนวน >> สัปดาห์ออกแบบ / กำหนดคุณลักษณะ ฯลฯ  
- B.1.2 = จำนวน >> แบบร่างรายการ / or แล้วเสร็จ / กำหนดราคากลาง  
- B.1.3 = จำนวน >> ประกาศประกวด / ประกาศจัดซื้อจัดจ้าง  
- B.1.4 = จำนวน >> เติร์ด / e-Auction, e-market, e-bidding  
- B.1.5 = จำนวน >> อนุมัติ ผลการซื้อ จัดจ้าง (รวมแบบสัญญา)  
- B.1.6 = จำนวน >> ลงนามสัญญา  
- B.2.1 = วงเงินเบิกจ่าย >> กำหนดวงเงินออกแบบ / กำหนดแผนดำเนินการ  
- B.2.2 = วงเงินเบิกจ่าย >> มีแผนดำเนินการแล้ว  
- C = เริ่มก่อสร้าง / เริ่มดำเนินการ  
- D.1.1 = ยกเลิก-โอน >> โอนเปลี่ยนแปลง สก.  
- D.1.2 = ยกเลิก-โอน >> โอนเปลี่ยนแปลง สบ.  
- D.1.3 = ยกเลิก-โอน >> ยกเลิก  
- D.2 = เหลือจ่าย - D.2.1 = เหลือจ่าย-โอน >> โอนเปลี่ยนแปลง สก.  
- D.2.2 = เหลือจ่าย-โอน >> โอนเปลี่ยนแปลง สบ.

Progress การดำเนินงาน  
ยังไม่ดำเนินการ  
1% - 25%  
25% - 50%  
51% - 75%  
76% - 99%  
100%





ผลการปฏิบัติงานและแผนการใช้จ่ายงบประมาณ  
ประจำปีงบประมาณ พ.ศ. ๒๕๖๖

แผนงานบูรณาการเตรียมความพร้อมเพื่อรองรับสังคมสูงวัย

แบบจัดทำแผน / รายงานผลการปฏิบัติงานและการใช้จ่ายงบประมาณ ประจำปีงบประมาณ พ.ศ. 2566

ส่วนราชการ / รัฐวิสาหกิจ  
 งบกลาง

แบบ สป.301 (แผนบูรณาการ)

กระทรวง : กระทรวงแรงงาน

รหัส : 17000


จัดทำแผน  
 รายงานผล

ส่วนราชการ/รัฐวิสาหกิจ : กรมการจัดหางาน


รหัส : 17003

หน่วย : ล้านบาท (ทศนิยม 4 ตำแหน่ง)

ยุทธศาสตร์ชาติ - แผนแม่บทภายใต้ยุทธศาสตร์ชาติ - แผนย่อยของแผนแม่บท แผนงาน-เป้าหมาย-แนวทางการดำเนินงาน - ผลผลิต/โครงการ-กิจกรรม	หน่วยนับ	รวมทั้งสิ้น			ไตรมาส 1 ( ต.ค.- ธ.ค.)			ไตรมาส 2 ( ม.ค.- มี.ค.)			ไตรมาส 3 ( เม.ย.- มิ.ย.)			ไตรมาส 4 ( ก.ค.- ก.ย.)		
		แผน (ชั้น พ.ร.บ.)	แผน (ชั้น บริหาร.)	ผล	แผน (ชั้น พ.ร.บ.)	แผน (ชั้น บริหาร.)	ผล	แผน (ชั้น พ.ร.บ.)	แผน (ชั้น บริหาร.)	ผล	แผน (ชั้น พ.ร.บ.)	แผน (ชั้น บริหาร.)	ผล	แผน (ชั้น พ.ร.บ.)	แผน (ชั้น บริหาร.)	ผล
รวมเงินงบประมาณทั้งสิ้น		6.5436	-	-	1.8295	-	-	1.4316	-	-	1.7195	-	-	1.5630	-	-
ยุทธศาสตร์ชาติ : ยุทธศาสตร์ชาติด้านการสร้างโอกาสและความเสมอภาคทางสังคม		6.5436	-	-	1.8295	-	-	1.4316	-	-	1.7195	-	-	1.5630	-	-
แผนแม่บทภายใต้ยุทธศาสตร์ชาติ : พลังทางสังคม		6.5436	-	-	1.8295	-	-	1.4316	-	-	1.7195	-	-	1.5630	-	-
เป้าหมายแผนแม่บทภายใต้ยุทธศาสตร์ชาติ : ทุกภาคส่วนมีส่วนร่วม ในการพัฒนาสังคมเพิ่มขึ้น		6.5436	-	-	1.8295	-	-	1.4316	-	-	1.7195	-	-	1.5630	-	-
แผนย่อยของแผนแม่บทภายใต้ยุทธศาสตร์ชาติ : การรองรับสังคมสูงวัยเชิงรุก		6.5436	-	-	1.8295	-	-	1.4316	-	-	1.7195	-	-	1.5630	-	-
เป้าหมายแผนย่อยของแผนแม่บทภายใต้ยุทธศาสตร์ชาติ : คนไทยทุกช่วงวัย ได้รับความคุ้มครองทางสังคมที่เพียงพอต่อการดำรงชีวิต		-	-	-	-	-	-	-	-	-	-	-	-	-	-	-
สัดส่วนผู้สูงอายุที่ยากจน ลดลงเหลือไม่เกินร้อยละ 5.6 (M9)		6.5436	-	-	1.8295	-	-	1.4316	-	-	1.7195	-	-	1.5630	-	-
แผนงาน : แผนงานบูรณาการเตรียมความพร้อมเพื่อรองรับสังคมสูงวัย		6.5436	-	-	1.8295	-	-	1.4316	-	-	1.7195	-	-	1.5630	-	-
ผลสัมฤทธิ์และประโยชน์ที่คาดว่าจะได้รับ (ระดับแผนงานบูรณาการ : ตามหน่วยงานเจ้าภาพ)																
ผลสัมฤทธิ์ : ประชากรก่อนวัยสูงอายุมีการเตรียมความพร้อมเพื่อเข้าสู่สังคมสูงวัย																
- เชิงปริมาณ : สัดส่วนประชากรอายุ 25 ถึง 59 ปี มีการเตรียมความพร้อมในทุกมิติ	คน	4,441,682											4,441,682			
ผลสัมฤทธิ์ : ผู้สูงอายุมีคุณภาพชีวิตที่ดีขึ้น																
- เชิงปริมาณ : ผู้สูงอายุมีคุณภาพการประกอบอาชีพ และได้ใช้กำลังแรงงานที่เหมาะสม	คน	10,130											10,130			
- เชิงปริมาณ : ผู้สูงอายุได้รับการคุ้มครองทางสังคม	คน	227,090											227,090			
- เชิงปริมาณ : ผู้สูงอายุอยู่ในสภาพแวดล้อมที่เหมาะสม	แห่ง	10,006											10,006			
- เชิงปริมาณ : ผู้สูงอายุผู้ที่มีส่วนช่วยเหลือตนเอง ในการทำกิจวัตรประจำวัน (Active Aging) มีสัดส่วนไม่ต่ำกว่า	คน	3,259,480											3,259,480			



ยุทธศาสตร์ชาติ - แผนแม่บทภายใต้ยุทธศาสตร์ชาติ - แผนย่อยของแผนแม่บท แผนงาน-เป้าหมาย-แนวทางการดำเนินงาน - ผลผลิต/โครงการ-กิจกรรม	หน่วยนับ	รวมทั้งสิ้น			ไตรมาส 1 (ต.ค.- ธ.ค.)			ไตรมาส 2 (ม.ค.- มี.ค.)			ไตรมาส 3 (เม.ย.- มิ.ย.)			ไตรมาส 4 (ก.ค.- ก.ย.)		
		แผน (ชั้น พ.ร.บ.)	แผน (ชั้น บริหาร.)	ผล	แผน (ชั้น พ.ร.บ.)	แผน (ชั้น บริหาร.)	ผล	แผน (ชั้น พ.ร.บ.)	แผน (ชั้น บริหาร.)	ผล	แผน (ชั้น พ.ร.บ.)	แผน (ชั้น บริหาร.)	ผล	แผน (ชั้น พ.ร.บ.)	แผน (ชั้น บริหาร.)	ผล
<b>เป้าหมาย : 7.2 ผู้สูงอายุมีความมั่นคงทางเศรษฐกิจ สุขภาพ สังคม และสภาพแวดล้อมที่เหมาะสม</b>		6.5436	-	-	1.8295	-	-	1.4316	-	-	1.7195	-	-	1.5630	-	-
- ตัวชี้วัดเชิงปริมาณ : ผู้สูงอายุได้รับการทำงาน	คน	10,730	-	-	-	-	-	-	-	-	-	-	-	10,730	-	-
- ตัวชี้วัดเชิงปริมาณ : ผู้สูงอายุได้รับการคุ้มครองทางสังคม	คน	227,090	-	-	-	-	-	-	-	-	-	-	-	227,090	-	-
- ตัวชี้วัดเชิงปริมาณ : มีสภาพแวดล้อมที่เหมาะสม	แห่ง	10,006	-	-	-	-	-	-	-	-	-	-	-	10,006	-	-
- ตัวชี้วัดเชิงปริมาณ : ผู้สูงอายุถูกกลุ่มภัยพิบัติจากระบบบริการสุขภาพ สามารถตรวจและได้รับการดูแลที่เหมาะสม	คน	3,259,490	-	-	-	-	-	-	-	-	-	-	-	3,259,490	-	-
<b>แนวทางการดำเนินงาน : 7.2.1 เสริมสร้างทักษะด้านอาชีพ ในการดำรงชีวิตอย่างมั่นคง</b>		6.5436	-	-	1.8295	-	-	1.4316	-	-	1.7195	-	-	1.5630	-	-
- ตัวชี้วัดเชิงปริมาณ : ผู้สูงอายุได้รับการเสริมสร้างทักษะ การมีรายได้และมีงานทำ	PM	11,930	-	-	-	-	-	-	-	-	-	-	-	11,930	-	-
<b>โครงการที่ 1 : โครงการขยายโอกาสการมีงานทำให้ผู้สูงอายุ</b>		6.5436	-	-	1.8295	-	-	1.4316	-	-	1.7195	-	-	1.5630	-	-
<b>กิจกรรม : ส่งเสริมการประกอบอาชีพให้ผู้สูงอายุ</b>		3.3163	-	-	1.0334	-	-	0.6247	-	-	0.9073	-	-	0.7509	-	-
- ตัวชี้วัดเชิงปริมาณ : ผู้สูงอายุได้รับการส่งเสริม การประกอบอาชีพและพึ่งพาตัวเองได้	คน	1,410	-	-	480	-	-	280	-	-	320	-	-	300	-	-
- ตัวชี้วัดเชิงคุณภาพ : ผู้สูงอายุที่ได้รับการมีงานทำ มีอาชีพ ไม่ฝืดเคือง	ร้อยละ	50	-	-	-	-	-	-	-	-	-	-	-	50	-	-
<b>รายจ่ายประจำ</b>		3.3163	-	-	1.0334	-	-	0.6247	-	-	0.9073	-	-	0.7509	-	-
<b>กิจกรรม : ส่งเสริมการมีงานทำของผู้สูงอายุ</b>		3.2273	-	-	0.7961	-	-	0.8069	-	-	0.8122	-	-	0.8121	-	-
- ตัวชี้วัดเชิงปริมาณ : ผู้สูงอายุได้รับการส่งเสริมการมีงานทำ	คน	8,020	-	-	1,920	-	-	2,000	-	-	2,055	-	-	2,045	-	-
- ตัวชี้วัดเชิงคุณภาพ : ผู้สูงอายุที่ได้รับการมีงานทำ มีอาชีพ ไม่ฝืดเคือง	ร้อยละ	50	-	-	-	-	-	-	-	-	-	-	-	50	-	-
<b>รายจ่ายประจำ</b>		3.2273	-	-	0.7961	-	-	0.8069	-	-	0.8122	-	-	0.8121	-	-



ผลสัมฤทธิ์หรือประโยชน์ที่คาดว่าจะได้รับในการใช้จ่ายงบประมาณ (พ.ร.บ.)

ผู้สูงอายุมีคุณภาพชีวิตที่ดีขึ้น

รายงานผลสัมฤทธิ์หรือประโยชน์ที่คาดว่าจะได้รับในการใช้จ่ายงบประมาณ (รายงานผล) : -

ปัญหาอุปสรรคด้านการใช้จ่ายงบประมาณ : -

ปัญหาอุปสรรคด้านการดำเนินงาน : -

ข้อเสนอแนะ : -

คำชี้แจงอื่นๆ เพิ่มเติม : -



ผู้รายงาน : .....

( นางเจนจิรา เดชะรัฐ )

ตำแหน่ง : เลขานุการกรม

วัน/เดือน/ปี :

เวลา :

โทร: 089 968 4171

หัวหน้าส่วนราชการ / รัฐวิสาหกิจ : .....

( นายไพโรจน์ โชติกเสถียร )

ตำแหน่ง : อธิบดีกรมการจัดหางาน

วัน/เดือน/ปี :

เวลา :

โทร: 02 248 6898

สำหรับสำนักงบประมาณเท่านั้น :

(1) แสดงความเห็น/ข้อสังเกต

คำชี้แจงเพิ่มเติม :

ผู้พิจารณา :

(นางสาวพจมาน ศรีเสริมวัฒน์)

ตำแหน่ง :

วัน/เดือน/ปี : กวีวิเคราะห์งบประมาณขานาฎการพิเศษ โทร:

ผู้ให้ความเห็นชอบ :

(นายธีรเดช ธีรพร)

ตำแหน่ง :

วัน/เดือน/ปี : ผู้อำนวยการกองจัดตั้งงบประมาณด้านเศรษฐกิจ

แบบจัดทำแผน / รายงานผลการใช้จ่ายงบประมาณ ผลผลิต/โครงการ จำแนกตามงบรายจ่าย ประจำปีงบประมาณ พ.ศ. 2566

แบบ สป.302 [แผนบูรณาการ]

กระทรวง : กระทรวงแรงงาน

รหัส : 17000

ส่วนราชการ/รัฐวิสาหกิจ  
 งบกลาง

รายงานแผน  
 รายงานผล

ส่วนราชการ/รัฐวิสาหกิจ : กรมการจัดหางาน

รหัส : 17003

แผนงาน : 4.4 แผนงานบูรณาการเตรียมความพร้อมเพื่อรองรับสังคมสูงวัย

รหัส : 3900

เป้าหมาย : 7.2 ผู้สูงอายุมีความมั่นคงทางเศรษฐกิจ สุขภาพ สังคม และสภาพแวดล้อมที่เหมาะสม

รหัส : 12

แนวทางการดำเนินงาน : 7.2.1 เสริมสร้างทักษะด้านอาชีพในการดำรงชีวิตอย่างมั่นคง

รหัส : 30

ผลผลิต /โครงการ : โครงการขยายโอกาสการมีงานทำให้ผู้สูงอายุ

รหัส : 00-0111

รหัสบัญชีตามโครงสร้าง ผลผลิต /โครงการ

รหัส : 39-013

หน่วย : ล้านบาท (ทศนิยม 4 ตำแหน่ง)

ประเภทรายจ่าย รายการ	รวมทั้งสิ้น			ไตรมาส 1 (ต.ค. -ธ.ค.)			ไตรมาส 2 (ม.ค. -มี.ค.)			ไตรมาส 3 (เม.ย. -มิ.ย.)			ไตรมาส 4 (ก.ค. - ก.ย.)		
	แผน (ชั้น พ.ร.บ.)	แผน (ชั้น บริหาร)	ผล	แผน (ชั้น พ.ร.บ.)	แผน (ชั้น บริหาร)	ผล	แผน (ชั้น พ.ร.บ.)	แผน (ชั้น บริหาร)	ผล	แผน (ชั้น พ.ร.บ.)	แผน (ชั้น บริหาร)	ผล	แผน (ชั้น พ.ร.บ.)	แผน (ชั้น บริหาร)	ผล
5. งบรายจ่ายอื่น	6.5436	-	-	1.8295	-	-	1.4316	-	-	1.7195	-	-	1.5630	-	-
ค่าใช้จ่ายในการส่งเสริมการมีงานทำของผู้สูงอายุ	3.2273	-	-	0.7961	-	-	0.8069	-	-	0.8122	-	-	0.8121	-	-
ค่าใช้จ่ายในการส่งเสริมการประกอบอาชีพให้ผู้สูงอายุ	3.3163	-	-	1.0334	-	-	0.6247	-	-	0.9073	-	-	0.7509	-	-
รวมเงินงบประมาณ(1+2+3+4+5)	6.5436	-	-	1.8295	-	-	1.4316	-	-	1.7195	-	-	1.5630	-	-

ผู้รายงาน.....

( นางเจนจิรา เดชะรัฐ )

ตำแหน่ง เลขานุการกรม

วัน/เดือน/ปี

สำนักงานประมาณ สำนักนายกรัฐมนตรี

