



แผนการปฏิบัติงานและแผนการใช้จ่ายงบประมาณ  
ประจำปีงบประมาณ พ.ศ. ๒๕๖๖  
แผนงานภาพรวม

แบบจัดทำแผน / รายงานผลการปฏิบัติงานและการใช้จ่ายงบประมาณ ประจำปีงบประมาณ พ.ศ. 2566

แบบสงป.301

งบส่วนราชการ / รัฐวิสาหกิจ  
 งบกลาง

รหัส : 17000

รหัส : 17003

รายงานแผน  
 รายงานผล

กระทรวง : กระทรวงแรงงาน


ส่วนราชการ/รัฐวิสาหกิจ : กรมการจัดหางาน

หน่วย : ล้านบาท (ทศนิยม 4 ตำแหน่ง)

ยุทธศาสตร์ชาติ - แผนแม่บทภายใต้ยุทธศาสตร์ชาติ - แผนย่อยของแผนแม่บท ยุทธศาสตร์จัดสรร - แผนงาน - เป้าประสงค์เชิงยุทธศาสตร์ เป้าหมายการให้บริการกระทรวง - เป้าหมายการให้บริการหน่วยงาน ผลผลิต/โครงการ - กิจกรรม	หน่วยนับ	รวมทั้งสิ้น			ไตรมาส 1 ( ต.ค.- ธ.ค.)			ไตรมาส 2 ( ม.ค.- มี.ค.)			ไตรมาส 3 ( เม.ย.- มิ.ย.)			ไตรมาส 4 ( ก.ค.- ก.ย.)		
		แผน (ชั้น พ.ร.บ.)	แผน (ชั้น บริหาร)	ผล	แผน (ชั้น พ.ร.บ.)	แผน (ชั้น บริหาร)	ผล	แผน (ชั้น พ.ร.บ.)	แผน (ชั้น บริหาร)	ผล	แผน (ชั้น พ.ร.บ.)	แผน (ชั้น บริหาร)	ผล	แผน (ชั้น พ.ร.บ.)	แผน (ชั้น บริหาร)	ผล
<b>ผลสัมฤทธิ์และประโยชน์ที่คาดว่าจะได้รับ</b>																
<b>ผลสัมฤทธิ์ : แรงแงานต่างตัวเข้าสู่ระบบการทำงานที่ถูกต้องตามกฎหมาย แรงงานไทยและแรงงานต่างตัวได้รับการคุ้มครองป้องกัน จากขบวนการค้ามนุษย์</b>																
- ตัวชี้วัดเชิงปริมาณ : แรงแงานต่างตัวได้รับอนุญาตทำงาน และแรงงานไทย แรงแงานต่างตัวได้รับการคุ้มครอง	คน	688,600			235,008			152,379			175,642			125,571		
<b>ผลสัมฤทธิ์ : บริหารจัดการแรงงานรองรับเขตเศรษฐกิจพิเศษ</b>																
- ตัวชี้วัดเชิงปริมาณ : แรงแงานต่างตัวได้รับอนุญาตทำงาน ในเขตเศรษฐกิจพิเศษ	คน	78,000			26,582			17,285			19,890			14,243		
<b>ผลสัมฤทธิ์ : ประชาชนได้รับการส่งเสริมการมีงานทำที่สอดคล้อง กับความต้องการของตลาดแรงงาน</b>																
- ตัวชี้วัดเชิงปริมาณ : แรงแงานทุกกลุ่มได้รับการส่งเสริมการมีงานทำ	คน	950,834			206,399			238,545			274,260			231,630		
- ตัวชี้วัดเชิงคุณภาพ : ร้อยละเฉลี่ยของแรงงานที่ได้รับการ มีงานทำไม่น้อยกว่า	ร้อยละ	60												60		
<b>ผลสัมฤทธิ์ : ออกใบอนุญาตทำงานให้ผู้เชี่ยวชาญจากต่างประเทศ</b>																
- ตัวชี้วัดเชิงปริมาณ : ผู้เชี่ยวชาญจากต่างประเทศได้รับอนุญาตทำงาน	คน	17,000			5,790			3,780			4,325			3,105		



ยุทธศาสตร์ชาติ - แผนแม่บทภายใต้ยุทธศาสตร์ชาติ - แผนย่อยของแผนแม่บท ยุทธศาสตร์จัดสรร - แผนงาน - เป้าประสงค์เชิงยุทธศาสตร์ เป้าหมายการให้บริการกระทรวง - เป้าหมายการให้บริการหน่วยงาน ผลผลิตโครงการ - กิจกรรม	หน่วยนับ	รวมทั้งสิ้น			ไตรมาส 1 ( ต.ค.- ธ.ค.)			ไตรมาส 2 ( ม.ค.- มี.ค.)			ไตรมาส 3 ( เม.ย.- มิ.ย.)			ไตรมาส 4 ( ก.ค.- ก.ย.)		
		แผน (ชั้น พ.ร.บ.)	แผน (ชั้น บริหาร)	ผล	แผน (ชั้น พ.ร.บ.)	แผน (ชั้น บริหาร)	ผล	แผน (ชั้น พ.ร.บ.)	แผน (ชั้น บริหาร)	ผล	แผน (ชั้น พ.ร.บ.)	แผน (ชั้น บริหาร)	ผล	แผน (ชั้น พ.ร.บ.)	แผน (ชั้น บริหาร)	ผล
รวมเงินงบประมาณทั้งสิ้น		1,122.4909	-	-	272.4037	-	-	286.1061	-	-	287.2896	-	-	276.6915	-	-
ยุทธศาสตร์ชาติ : ยุทธศาสตร์ด้านความมั่นคง		23.1597	-	-	5.8739	-	-	5.6462	-	-	5.7900	-	-	5.8496	-	-
แผนแม่บทภายใต้ยุทธศาสตร์ชาติ : ความมั่นคง		23.1597	-	-	5.8739	-	-	5.6462	-	-	5.7900	-	-	5.8496	-	-
เป้าหมายแผนแม่บทภายใต้ยุทธศาสตร์ชาติ : ประเทศชาติ มีความมั่นคงในทุกมิติ และทุกระดับเพิ่มขึ้น		23.1597	-	-	5.8739	-	-	5.6462	-	-	5.7900	-	-	5.8496	-	-
แผนย่อยของแผนแม่บทภายใต้ยุทธศาสตร์ชาติ : การป้องกัน และแก้ไขปัญหาที่มีผลกระทบต่อความมั่นคง		23.1597	-	-	5.8739	-	-	5.6462	-	-	5.7900	-	-	5.8496	-	-
เป้าหมายแผนย่อยของแผนแม่บทภายใต้ยุทธศาสตร์ชาติ : ปัญหา ความมั่นคงที่มีอยู่ในปัจจุบัน ( อาทิ ปัญหาชายแดน ความมั่นคงทางไซเบอร์ การค้ำชูชาย บรรเทาสาธารณภัย ภัยพิบัติ ฯลฯ) ได้รับการแก้ไขจนไม่ส่งผลกระทบต่อการบริหาร และพัฒนาประเทศ		23.1597	-	-	5.8739	-	-	5.6462	-	-	5.7900	-	-	5.8496	-	-
การแก้ไขปัญหาความมั่นคงในปัจจุบันดีขึ้นอย่างต่อเนื่อง โดยมีระดับความสำเร็จเพิ่มขึ้นอย่างน้อยร้อยละ 15 (3)		23.1597	-	-	5.8739	-	-	5.6462	-	-	5.7900	-	-	5.8496	-	-
ยุทธศาสตร์จัดสรร : ยุทธศาสตร์ด้านความมั่นคง		23.1597	-	-	5.8739	-	-	5.6462	-	-	5.7900	-	-	5.8496	-	-
แผนงาน : แผนงานยุทธศาสตร์จัดการปัญหาแรงงานต่างด้าวและการค้ำชูชาย		23.1597	-	-	5.8739	-	-	5.6462	-	-	5.7900	-	-	5.8496	-	-
เป้าหมาย : แผนงานยุทธศาสตร์จัดการปัญหาแรงงานต่างด้าวและการค้ำชูชาย		23.1597	-	-	5.8739	-	-	5.6462	-	-	5.7900	-	-	5.8496	-	-
เป้าหมายการให้บริการกระทรวง : ปัญหาและผลกระทบต่อความมั่นคง ในภาคแรงงานได้รับการป้องกันและแก้ไข		23.1597	-	-	5.8739	-	-	5.6462	-	-	5.7900	-	-	5.8496	-	-
- ตัวชี้วัดเชิงปริมาณ : จำนวนแรงงานต่างด้าวได้รับการบริหารจัดการ ให้เข้าสู่ระบบการทำงานที่ถูกกฎหมาย	คน	208,000			70,888			46,099			53,042			37,971		
- ตัวชี้วัดเชิงปริมาณ : จำนวนแรงงานได้รับความรู้เกี่ยวกับ การป้องกันและแก้ไขปัญหาเสถียร	คน	659,512												659,512		
- ตัวชี้วัดเชิงคุณภาพ : ร้อยละของแรงงานกลุ่มเสี่ยงที่ตกเป็นเหยื่อ ต่อการค้ำชูชายด้านแรงงานได้รับการคุ้มครอง	ร้อยละ	100												100		
- ตัวชี้วัดเชิงคุณภาพ : ผู้สำเร็จการศึกษามีกรมสามารถประกอบอาชีพ หรือมีรายได้ไม่น้อยกว่า	ร้อยละ	50												50		



ยุทธศาสตร์ชาติ - แผนแม่บทภายใต้ยุทธศาสตร์ชาติ - แผนย่อยของแผนแม่บท ยุทธศาสตร์จัดสรร - แผนงาน - เป้าประสงค์เชิงยุทธศาสตร์ เป้าหมายการให้บริการกระทรวง - เป้าหมายการให้บริการหน่วยงาน ผลผลิต/โครงการ - กิจกรรม	หน่วยนับ	รวมทั้งสิ้น			ไตรมาส 1 ( ต.ค.- ธ.ค.)			ไตรมาส 2 ( ม.ค.- มี.ค.)			ไตรมาส 3 ( เม.ย.- มิ.ย.)			ไตรมาส 4 ( ก.ค.- ก.ย.)		
		แผน (ชั้น พ.ร.บ.)	แผน (ชั้น บริหาร)	ผล	แผน (ชั้น พ.ร.บ.)	แผน (ชั้น บริหาร)	ผล	แผน (ชั้น พ.ร.บ.)	แผน (ชั้น บริหาร)	ผล	แผน (ชั้น พ.ร.บ.)	แผน (ชั้น บริหาร)	ผล	แผน (ชั้น พ.ร.บ.)	แผน (ชั้น บริหาร)	ผล
เป้าหมายการให้บริการหน่วยงาน : แรงงานต่างด้าวถูกต้องตามกฎหมาย และได้รับการคุ้มครองป้องกันการตกเป็นเหยื่อของการค้ามนุษย์ ด้านแรงงาน		23.1597	-	-	5.8739	-	-	5.6462	-	-	5.7900	-	-	5.8496	-	-
- ตัวชี้วัดเชิงปริมาณ : แรงงานต่างด้าวได้รับอนุญาตทำงาน	คน	115,000			39,190			25,485			29,325			21,000		
- ตัวชี้วัดเชิงปริมาณ : แรงงานต่างด้าวได้รับการตรวจสอบ	คน	254,000			86,600			56,300			64,700			46,400		
- ตัวชี้วัดเชิงปริมาณ : สถานประกอบการได้รับการตรวจสอบ	แห่ง	30,000			10,300			6,700			7,600			5,400		
- ตัวชี้วัดเชิงปริมาณ : คนหางานได้รับความคุ้มครอง	คน	480,000			164,000			106,000			122,400			87,600		
- ตัวชี้วัดเชิงปริมาณ : แรงงานและนายจ้างมีความรู้ความเข้าใจ และปฏิบัติได้ถูกต้องตามกฎหมาย ไม่ตกเป็นเหยื่อของการค้ามนุษย์	คน	93,600			31,818			20,894			23,917			16,971		
- ตัวชี้วัดเชิงคุณภาพ : คนหางานที่ร้องทุกข์ได้รับความช่วยเหลือ ไม่น้อยกว่า	ร้อยละ	80			-			-			-			80		
<b>โครงการที่ 1 : โครงการบริหารจัดการแรงงานต่างด้าว</b>		<b>1.8436</b>	-	-	<b>0.5241</b>	-	-	<b>0.3959</b>	-	-	<b>0.4611</b>	-	-	<b>0.4625</b>	-	-
<b>1.แผนการปฏิบัติงาน</b>																
<b>1.1 ตัวชี้วัด</b>																
<b>เชิงปริมาณ</b>																
- แรงงานต่างด้าวได้รับอนุญาตทำงาน	คน	115,000			39,190			25,485			29,325			21,000		
- แรงงานต่างด้าวได้รับการตรวจสอบ	คน	254,000			86,600			56,300			64,700			46,400		
- สถานประกอบการได้รับการตรวจสอบ	แห่ง	30,000			10,300			6,700			7,600			5,400		
<b>1.2.กิจกรรมหลัก</b>																
กิจกรรมที่ 1 : พิจารณาคำขอและจัดทำทะเบียนคนต่างด้าว ที่ยื่นขออนุญาตทำงาน																
- ตัวชี้วัดเชิงปริมาณ : แรงงานต่างด้าวได้รับอนุญาตทำงาน	คน	115,000			39,190			25,485			29,325			21,000		
- ตัวชี้วัดเชิงปริมาณ : จัดทำทะเบียนคนต่างด้าว ที่ยื่นขออนุญาตทำงาน	ครั้ง	188,000			64,070			41,660			47,940			34,330		
กิจกรรมที่ 2 : ตรวจสอบการทำงานของคนต่างด้าว และสถานประกอบการ																
- ตัวชี้วัดเชิงปริมาณ : แรงงานต่างด้าวได้รับการตรวจสอบ	คน	254,000			86,600			56,300			64,700			46,400		
- ตัวชี้วัดเชิงปริมาณ : สถานประกอบการได้รับการตรวจสอบ	แห่ง	30,000			10,300			6,700			7,600			5,400		



ยุทธศาสตร์ชาติ - แผนแม่บทภายใต้ยุทธศาสตร์ชาติ - แผนย่อยของแผนแม่บท ยุทธศาสตร์จัดสรร - แผนงาน - เป้าประสงค์เชิงยุทธศาสตร์ เป้าหมายการให้บริการกระทรวง - เป้าหมายการให้บริการหน่วยงาน ผลผลิต/โครงการ - กิจกรรม	หน่วยนับ	รวมทั้งสิ้น			ไตรมาส 1 ( ต.ค.- ธ.ค.)			ไตรมาส 2 ( ม.ค.- มี.ค.)			ไตรมาส 3 ( เม.ย.- มิ.ย.)			ไตรมาส 4 ( ก.ค.- ก.ย.)		
		แผน (ชั้น พ.ร.บ.)	แผน (ชั้น บริหาร)	ผล	แผน (ชั้น พ.ร.บ.)	แผน (ชั้น บริหาร)	ผล	แผน (ชั้น พ.ร.บ.)	แผน (ชั้น บริหาร)	ผล	แผน (ชั้น พ.ร.บ.)	แผน (ชั้น บริหาร)	ผล	แผน (ชั้น พ.ร.บ.)	แผน (ชั้น บริหาร)	ผล
2.แผนการใช้จ่ายงบประมาณ (2.1+2.2+2.3)		1.8436	-	-	0.5241	-	-	0.3959	-	-	0.4611	-	-	0.4625	-	-
2.1 งบประมาณ :		1.8436	-	-	0.5241	-	-	0.3959	-	-	0.4611	-	-	0.4625	-	-
1 : พิจารณาค่าขอและจัดทำทะเบียนคนต่างด้าวที่ยื่นขอ อนุญาตทำงาน		0.6800	-	-	0.1989	-	-	0.1395	-	-	0.1702	-	-	0.1714	-	-
- รายจ่ายประจำ		0.6800	-	-	0.1989	-	-	0.1395	-	-	0.1702	-	-	0.1714	-	-
2 : ตรวจสอบการทำงานของคนต่างด้าวและสถานประกอบการ		1.1636	-	-	0.3252	-	-	0.2564	-	-	0.2909	-	-	0.2911	-	-
- รายจ่ายประจำ		1.1636	-	-	0.3252	-	-	0.2564	-	-	0.2909	-	-	0.2911	-	-
โครงการที่ 2 : โครงการป้องกันปัญหาการค้ามนุษย์ด้านแรงงาน		11.2933	-	-	2.8442	-	-	2.7447	-	-	2.8233	-	-	2.8811	-	-
1.แผนการปฏิบัติงาน																
1.1 ตัวชี้วัด																
เชิงปริมาณ																
- คนหางานได้รับการคุ้มครอง	คน	480,000			164,000			106,000			122,400			87,600		
- แรงงานและนายจ้าง มีความรู้ ความเข้าใจและปฏิบัติได้ถูกต้อง ตามกฎหมายไม่ตกเป็นเหยื่อของการค้ามนุษย์	คน	21,600			7,276			4,934			5,555			3,835		
1.2.กิจกรรมหลัก																
กิจกรรมที่ 1 : การให้ความคุ้มครองคนหางานตามกฎหมาย จัดหางานและคุ้มครองคนหางาน																
- ตัวชี้วัดเชิงปริมาณ : คนหางานได้รับการคุ้มครอง	คน	480,000			164,000			106,000			122,400			87,600		
กิจกรรมที่ 2 : การสร้างความตระหนักรู้แก่แรงงานเพื่อป้องกัน ปัญหาการค้ามนุษย์																
- ตัวชี้วัดเชิงปริมาณ : แรงงานและนายจ้างมีความรู้ความเข้าใจ และปฏิบัติได้ถูกต้องตามกฎหมายไม่ตกเป็นเหยื่อ ของการค้ามนุษย์	คน	21,600			7,276			4,934			5,555			3,835		
2.แผนการใช้จ่ายงบประมาณ (2.1+2.2+2.3)		11.2933	-	-	2.8442	-	-	2.7447	-	-	2.8233	-	-	2.8811	-	-
2.1 งบประมาณ :		11.2933	-	-	2.8442	-	-	2.7447	-	-	2.8233	-	-	2.8811	-	-
1 : การให้ความคุ้มครองคนหางานตามกฎหมายจัดหางานและ คุ้มครองคนหางาน		3.9542	-	-	1.0704	-	-	0.9059	-	-	0.9886	-	-	0.9893	-	-
- รายจ่ายประจำ		3.9542	-	-	1.0704	-	-	0.9059	-	-	0.9886	-	-	0.9893	-	-
2 : การสร้างความตระหนักรู้แก่แรงงานเพื่อป้องกัน ปัญหาการค้ามนุษย์		7.3391	-	-	1.7738	-	-	1.8388	-	-	1.8347	-	-	1.8918	-	-
- รายจ่ายประจำ		7.3391	-	-	1.7738	-	-	1.8388	-	-	1.8347	-	-	1.8918	-	-



ยุทธศาสตร์ชาติ - แผนแม่บทภายใต้ยุทธศาสตร์ชาติ - แผนย่อยของแผนแม่บท ยุทธศาสตร์จัดสรร - แผนงาน - เป้าประสงค์เชิงยุทธศาสตร์ เป้าหมายการให้บริการกระทรวง - เป้าหมายการให้บริการหน่วยงาน ผลผลิต/โครงการ - กิจกรรม	หน่วยนับ	รวมทั้งสิ้น			ไตรมาส 1 ( ต.ค.- ธ.ค.)			ไตรมาส 2 ( ม.ค.- มี.ค.)			ไตรมาส 3 ( เม.ย.- มิ.ย.)			ไตรมาส 4 ( ก.ค.- ก.ย.)		
		แผน (ชั้น พ.ร.บ.)	แผน (ชั้น บริหาร)	ผล	แผน (ชั้น พ.ร.บ.)	แผน (ชั้น บริหาร)	ผล	แผน (ชั้น พ.ร.บ.)	แผน (ชั้น บริหาร)	ผล	แผน (ชั้น พ.ร.บ.)	แผน (ชั้น บริหาร)	ผล	แผน (ชั้น พ.ร.บ.)	แผน (ชั้น บริหาร)	ผล
โครงการที่ 3 : โครงการศูนย์ประสานแรงงานประมง		10.0228	-	-	2.5056	-	-	2.5056	-	-	2.5056	-	-	2.5060	-	-
<b>1.แผนการปฏิบัติงาน</b>																
<b>1.1 ตัวชี้วัด</b>																
เชิงปริมาณ																
- แรงงานประมงและนายจ้าง มีความรู้ความเข้าใจ และปฏิบัติได้ถูกต้องตามกฎหมาย ไม่ตกเป็นเหยื่อ ของการค้ามนุษย์	คน	72,000			24,542			15,960			18,362			13,136		
<b>1.2.กิจกรรมหลัก</b>																
กิจกรรมที่ 1 : การสร้างความตระหนักรู้และจัดระเบียบ แรงงานต่างด้าวในภาคประมง																
- ตัวชี้วัดเชิงปริมาณ : แรงงานประมงและนายจ้าง มีความรู้ความเข้าใจและปฏิบัติได้ถูกต้องตามกฎหมาย ไม่ตกเป็นเหยื่อของการค้ามนุษย์	คน	72,000			24,542			15,960			18,362			13,136		
<b>2.แผนการใช้จ่ายงบประมาณ (2.1+2.2+2.3)</b>		10.0228	-	-	2.5056	-	-	2.5056	-	-	2.5056	-	-	2.5060	-	-
<b>2.1 งบประมาณ :</b>		10.0228	-	-	2.5056	-	-	2.5056	-	-	2.5056	-	-	2.5060	-	-
<b>1 : การสร้างความตระหนักรู้และจัดระเบียบ แรงงานต่างด้าวในภาคประมง</b>		10.0228	-	-	2.5056	-	-	2.5056	-	-	2.5056	-	-	2.5060	-	-
- รายจ่ายประจำ		10.0228	-	-	2.5056	-	-	2.5056	-	-	2.5056	-	-	2.5060	-	-



แบบจัดทำแผน / รายงานผลการปฏิบัติงานและการใช้จ่ายงบประมาณ ประจำปีงบประมาณ พ.ศ. 2566

แบบสป.301

งบส่วนราชการ / รัฐวิสาหกิจ  
 งบกลาง

รายงานแผน  
 รายงานผล

กระทรวง : กระทรวงแรงงาน

รหัส : 17000

ส่วนราชการ/รัฐวิสาหกิจ : กรมการจัดหางาน

รหัส : 17003

หน่วย : ล้านบาท (ทศนิยม 4 ตำแหน่ง)

ยุทธศาสตร์ชาติ - แผนแม่บทภายใต้ยุทธศาสตร์ชาติ - แผนย่อยของแผนแม่บท ยุทธศาสตร์จัดสรร - แผนงาน - เป้าประสงค์เชิงยุทธศาสตร์ เป้าหมายการให้บริการกระทรวง - เป้าหมายการให้บริการหน่วยงาน ผลผลิต/โครงการ - กิจกรรม	หน่วยนับ	รวมทั้งสิ้น			ไตรมาส 1 ( ต.ค.- ธ.ค.)			ไตรมาส 2 ( ม.ค.- มี.ค.)			ไตรมาส 3 ( เม.ย.- มิ.ย.)			ไตรมาส 4 ( ก.ค.- ก.ย.)		
		แผน (ชั้น พ.ร.บ.)	แผน (ชั้น บริหาร)	ผล	แผน (ชั้น พ.ร.บ.)	แผน (ชั้น บริหาร)	ผล	แผน (ชั้น พ.ร.บ.)	แผน (ชั้น บริหาร)	ผล	แผน (ชั้น พ.ร.บ.)	แผน (ชั้น บริหาร)	ผล	แผน (ชั้น พ.ร.บ.)	แผน (ชั้น บริหาร)	ผล
<b>ผลสัมฤทธิ์และประโยชน์ที่คาดว่าจะได้รับ</b>																
<b>ผลสัมฤทธิ์ : แรงแงานต่างตัวเข้าสู่ระบบการทำงานที่ถูกต้อง ตามกฎหมายแรงงานไทยและแรงงานต่างตัวได้รับการคุ้มครอง ป้องกันจากขบวนการค้ามนุษย์</b>																
- ตัวชี้วัดเชิงปริมาณ : แรงแงานต่างตัวได้รับอนุญาตทำงาน และแรงงานไทย แรงแงานต่างตัวได้รับการคุ้มครอง	คน	688,600			235,008			152,379			175,642			125,571		
<b>ผลสัมฤทธิ์ : บริหารจัดการแรงงานรองรับเขตเศรษฐกิจพิเศษ</b>																
- ตัวชี้วัดเชิงปริมาณ : แรงแงานต่างตัวได้รับอนุญาตทำงาน ในเขตเศรษฐกิจพิเศษ	คน	78,000			26,582			17,285			19,890			14,243		
<b>ผลสัมฤทธิ์ : ประชาชนได้รับการส่งเสริมการมีงานทำ ที่สอดคล้องกับความต้องการของตลาดแรงงาน</b>																
- ตัวชี้วัดเชิงปริมาณ : แรงแงานทุกกลุ่มได้รับการส่งเสริมการมีงานทำ	คน	950,834			206,399			238,545			274,260			231,630		
- ตัวชี้วัดเชิงคุณภาพ : ร้อยละเฉลี่ยของแรงงานที่ได้รับการ มีงานทำไม่น้อยกว่า	ร้อยละ	60			-			-			-			60		
<b>ผลสัมฤทธิ์ : ออกใบอนุญาตทำงานให้ผู้เชี่ยวชาญจากต่างประเทศ</b>																
- ตัวชี้วัดเชิงปริมาณ : ผู้เชี่ยวชาญจากต่างประเทศได้รับอนุญาตทำงาน	คน	17,000			5,790			3,780			4,325			3,105		
<b>ยุทธศาสตร์ชาติ : ยุทธศาสตร์ชาติด้านการสร้างความสามารถในการแข่งขัน</b>		<b>15.6717</b>	-	-	<b>3.9177</b>	-	-	<b>3.9181</b>	-	-	<b>3.9177</b>	-	-	<b>3.9182</b>	-	-
<b>แผนแม่บทภายใต้ยุทธศาสตร์ชาติ : เขตเศรษฐกิจพิเศษ</b>		<b>15.6717</b>	-	-	<b>3.9177</b>	-	-	<b>3.9181</b>	-	-	<b>3.9177</b>	-	-	<b>3.9182</b>	-	-
เป้าหมายแผนแม่บทภายใต้ยุทธศาสตร์ชาติ : การลงทุนในพื้นที่ เขตเศรษฐกิจพิเศษทั้งหมดได้รับการยกระดับ		15.6717	-	-	3.9177	-	-	3.9181	-	-	3.9177	-	-	3.9182	-	-
<b>แผนย่อยของแผนแม่บทภายใต้ยุทธศาสตร์ชาติ : การพัฒนา เขตเศรษฐกิจพิเศษชายแดน</b>		<b>15.6717</b>	-	-	<b>3.9177</b>	-	-	<b>3.9181</b>	-	-	<b>3.9177</b>	-	-	<b>3.9182</b>	-	-
เป้าหมายแผนย่อยของแผนแม่บทภายใต้ยุทธศาสตร์ชาติ : การลงทุน ในเขตพัฒนาเศรษฐกิจพิเศษชายแดนเพิ่มขึ้น		15.6717	-	-	3.9177	-	-	3.9181	-	-	3.9177	-	-	3.9182	-	-
มูลค่าการลงทุนในเขตพัฒนาเศรษฐกิจพิเศษชายแดน 2,000 ล้านบาท		15.6717	-	-	3.9177	-	-	3.9181	-	-	3.9177	-	-	3.9182	-	-



ยุทธศาสตร์ชาติ - แผนแม่บทภายใต้ยุทธศาสตร์ชาติ - แผนย่อยของแผนแม่บท ยุทธศาสตร์จัดสรร - แผนงาน - เป้าประสงค์เชิงยุทธศาสตร์ เป้าหมายการให้บริการกระทรวง - เป้าหมายการให้บริการหน่วยงาน ผลผลิต/โครงการ - กิจกรรม	หน่วยนับ	รวมทั้งสิ้น			ไตรมาส 1 ( ต.ค.- ธ.ค.)			ไตรมาส 2 ( ม.ค.- มี.ค.)			ไตรมาส 3 ( เม.ย.- มิ.ย.)			ไตรมาส 4 ( ก.ค.- ก.ย.)		
		แผน (ชั้น พ.ร.บ.)	แผน (ชั้น บริหาร)	ผล	แผน (ชั้น พ.ร.บ.)	แผน (ชั้น บริหาร)	ผล	แผน (ชั้น พ.ร.บ.)	แผน (ชั้น บริหาร)	ผล	แผน (ชั้น พ.ร.บ.)	แผน (ชั้น บริหาร)	ผล	แผน (ชั้น พ.ร.บ.)	แผน (ชั้น บริหาร)	ผล
ยุทธศาสตร์จัดสรร : ยุทธศาสตร์ด้านการสร้างความสามารถในการแข่งขัน		15.6717	-	-	3.9177	-	-	3.9181	-	-	3.9177	-	-	3.9182	-	-
แผนงาน : แผนงานยุทธศาสตร์พัฒนาพื้นที่เขตเศรษฐกิจพิเศษ		15.6717	-	-	3.9177	-	-	3.9181	-	-	3.9177	-	-	3.9182	-	-
เป้าหมาย : แนวทางย่อยการพัฒนาเขตพัฒนาเศรษฐกิจพิเศษชายแดน		15.6717	-	-	3.9177	-	-	3.9181	-	-	3.9177	-	-	3.9182	-	-
เป้าหมายการให้บริการกระทรวง : แร่งงานมีความพร้อม มีศักยภาพ ได้รับความคุ้มครองเพื่อรองรับการพัฒนาเศรษฐกิจ ทุกภาคส่วน		15.6717	-	-	3.9177	-	-	3.9181	-	-	3.9177	-	-	3.9182	-	-
- ตัวชี้วัดเชิงปริมาณ : จำนวนแรงงานต่างด้าวได้รับอนุญาตทำงาน ในเขตเศรษฐกิจพิเศษ	คน	78,000			26,582			17,285			19,890			14,243		
- ตัวชี้วัดเชิงคุณภาพ : ประสิทธิภาพการผลิต ของปัจจัยด้านแรงงานเพิ่มขึ้นเฉลี่ยไม่น้อยกว่า	ร้อยละ	40			40											
เป้าหมายการให้บริการหน่วยงาน : แร่งงานต่างด้าวทำงาน ถูกต้องตามกฎหมายในเขตเศรษฐกิจพิเศษ		15.6717	-	-	3.9177	-	-	3.9181	-	-	3.9177	-	-	3.9182	-	-
- ตัวชี้วัดเชิงปริมาณ : แร่งงานต่างด้าวได้รับอนุญาตทำงาน ในเขตเศรษฐกิจพิเศษ	คน	78,000			26,582			17,285			19,890			14,243		
โครงการที่ 1 : โครงการศูนย์บริการแบบเบ็ดเสร็จ (One Stop Service) ด้านแรงงานต่างด้าว เพื่อสนับสนุนเขตเศรษฐกิจพิเศษ		15.6717	-	-	3.9177	-	-	3.9181	-	-	3.9177	-	-	3.9182	-	-
1.แผนการปฏิบัติงาน																
1.1 ตัวชี้วัด																
เชิงปริมาณ																
- แร่งงานต่างด้าวได้รับอนุญาตทำงานในเขตเศรษฐกิจพิเศษ	คน	78,000			26,582			17,285			19,890			14,243		
1.2.กิจกรรมหลัก																
กิจกรรมที่ 1 : การพิจารณาอนุญาตทำงาน แบบเบ็ดเสร็จในเขตเศรษฐกิจพิเศษ																
- ตัวชี้วัดเชิงปริมาณ : แร่งงานต่างด้าวได้รับอนุญาตทำงาน ในเขตเศรษฐกิจพิเศษ	คน	78,000			26,582			17,285			19,890			14,243		
2.แผนการใช้จ่ายงบประมาณ (2.1+2.2+2.3)		15.6717	-	-	3.9177	-	-	3.9181	-	-	3.9177	-	-	3.9182	-	-
2.1 งบประมาณ :		15.6717	-	-	3.9177	-	-	3.9181	-	-	3.9177	-	-	3.9182	-	-
1 : การพิจารณาอนุญาตทำงานแบบเบ็ดเสร็จ ในเขตเศรษฐกิจพิเศษ		15.6717	-	-	3.9177	-	-	3.9181	-	-	3.9177	-	-	3.9182	-	-
- ใช้จ่ายประจำ		15.6717	-	-	3.9177	-	-	3.9181	-	-	3.9177	-	-	3.9182	-	-



แบบจัดทำแผน / รายงานผลการปฏิบัติงานและการใช้จ่ายงบประมาณ ประจำปีงบประมาณ พ.ศ. 2566

แบบสงป.301

งบส่วนราชการ / รัฐวิสาหกิจ  
 งบกลาง

รหัส : 17000

รหัส : 17003

รายงานแผน  
 รายงานผล

กระทรวง : กระทรวงแรงงาน


ส่วนราชการ/รัฐวิสาหกิจ : กรมการจัดหางาน

หน่วย : ล้านบาท (ทศนิยม 4 ตำแหน่ง)

ยุทธศาสตร์ชาติ - แผนแม่บทภายใต้ยุทธศาสตร์ชาติ - แผนย่อยของแผนแม่บทฯ ยุทธศาสตร์จัดสรร - แผนงาน - เป้าประสงค์เชิงยุทธศาสตร์ เป้าหมายการให้บริการกระทรวง - เป้าหมายการให้บริการหน่วยงาน ผลผลิต/โครงการ - กิจกรรม	หน่วยนับ	รวมทั้งสิ้น			ไตรมาส 1 ( ต.ค.- ธ.ค.)			ไตรมาส 2 ( ม.ค.- มี.ค.)			ไตรมาส 3 ( เม.ย.- มิ.ย.)			ไตรมาส 4 ( ก.ค.- ก.ย.)		
		แผน (ชั้น พ.ร.บ.)	แผน (ชั้น บริหาร)	ผล	แผน (ชั้น พ.ร.บ.)	แผน (ชั้น บริหาร)	ผล	แผน (ชั้น พ.ร.บ.)	แผน (ชั้น บริหาร)	ผล	แผน (ชั้น พ.ร.บ.)	แผน (ชั้น บริหาร)	ผล	แผน (ชั้น พ.ร.บ.)	แผน (ชั้น บริหาร)	ผล
<b>ผลสัมฤทธิ์และประโยชน์ที่คาดว่าจะได้รับ</b>																
<b>ผลสัมฤทธิ์ : แรงงานต่างด้าวเข้าสู่ระบบการทำงานที่ต้องตามกฎหมาย แรงงานไทยและแรงงานต่างด้าวได้รับการคุ้มครองป้องกัน จากขบวนการค้ามนุษย์</b>																
- ตัวชี้วัดเชิงปริมาณ : แรงงานต่างด้าวได้รับอนุญาตทำงาน และแรงงานไทย แรงงานต่างด้าวได้รับการคุ้มครอง	คน	688,600			235,008			152,379			175,642			125,571		
<b>ผลสัมฤทธิ์ : บริหารจัดการแรงงานรองรับเขตเศรษฐกิจพิเศษ</b>																
- ตัวชี้วัดเชิงปริมาณ : แรงงานต่างด้าวได้รับอนุญาตทำงาน ในเขตเศรษฐกิจพิเศษ	คน	78,000			26,582			17,285			19,890			14,243		
<b>ผลสัมฤทธิ์ : ประชาชนได้รับการส่งเสริมการมีงานทำ ที่สอดคล้องกับความต้องการของตลาดแรงงาน</b>																
- ตัวชี้วัดเชิงปริมาณ : แรงงานทุกกลุ่มได้รับการส่งเสริมการมีงานทำ	คน	950,834			206,399			238,545			274,260			231,630		
- ตัวชี้วัดเชิงคุณภาพ : ร้อยละเฉลี่ยของแรงงานที่ได้รับการ มีงานทำไม่น้อยกว่า	ร้อยละ	60												60		
<b>ผลสัมฤทธิ์ : ออกใบอนุญาตทำงานให้ผู้เชี่ยวชาญจากต่างประเทศ</b>																
- ตัวชี้วัดเชิงปริมาณ : ผู้เชี่ยวชาญจากต่างประเทศได้รับอนุญาตทำงาน	คน	17,000			5,790			3,780			4,325			3,105		



ยุทธศาสตร์ชาติ - แผนแม่บทภายใต้ยุทธศาสตร์ชาติ - แผนย่อยของแผนแม่บท ยุทธศาสตร์จัดสรร - แผนงาน - เป้าประสงค์เชิงยุทธศาสตร์ เป้าหมายการให้บริการกระทรวง - เป้าหมายการให้บริการหน่วยงาน ผลผลิตโครงการ - กิจกรรม	หน่วยนับ	รวมทั้งสิ้น			ไตรมาส 1 ( ต.ค.- ธ.ค.)			ไตรมาส 2 ( ม.ค.- มี.ค.)			ไตรมาส 3 ( เม.ย.- มิ.ย.)			ไตรมาส 4 ( ก.ค.- ก.ย.)		
		แผน (ชั้น พ.ร.บ.)	แผน (ชั้น บริหาร)	ผล	แผน (ชั้น พ.ร.บ.)	แผน (ชั้น บริหาร)	ผล	แผน (ชั้น พ.ร.บ.)	แผน (ชั้น บริหาร)	ผล	แผน (ชั้น พ.ร.บ.)	แผน (ชั้น บริหาร)	ผล	แผน (ชั้น พ.ร.บ.)	แผน (ชั้น บริหาร)	ผล
ยุทธศาสตร์ชาติ : ยุทธศาสตร์ระดับด้านการพัฒนา และเสริมสร้างศักยภาพทรัพยากรมนุษย์		1,077.1159	-	-	260.7860	-	-	275.1102	-	-	275.8624	-	-	265.3573	-	-
แผนแม่บทภายใต้ยุทธศาสตร์ชาติ : การพัฒนาศักยภาพคนตลอดช่วงชีวิต		172.6149	-	-	39.2892	-	-	43.4248	-	-	46.4041	-	-	43.4968	-	-
เป้าหมายแผนแม่บทภายใต้ยุทธศาสตร์ชาติ : คนไทยทุกช่วงวัย มีคุณภาพเพิ่มขึ้นได้รับการพัฒนาอย่างสมดุล ทั้งด้านร่างกาย สติปัญญาและคุณธรรมจริยธรรม เป็นผู้ที่มีความรู้ และทักษะในศตวรรษที่ 21 รักการเรียนรู้อย่างต่อเนื่องตลอดชีวิต		172.6149	-	-	39.2892	-	-	43.4248	-	-	46.4041	-	-	43.4968	-	-
แผนย่อยของแผนแม่บทภายใต้ยุทธศาสตร์ชาติ : การพัฒนา และยกระดับศักยภาพวัยแรงงาน		172.6149	-	-	39.2892	-	-	43.4248	-	-	46.4041	-	-	43.4968	-	-
เป้าหมายแผนย่อยของแผนแม่บทภายใต้ยุทธศาสตร์ชาติ : กำลังคน มีสมรรถนะสูง สอดคล้องกับความต้องการของภาคการผลิตเป้าหมาย และสามารถสร้างงานขนาด		171.1905	-	-	38.8983	-	-	43.1035	-	-	46.0480	-	-	43.1407	-	-
ผลิตภาพแรงงานเพิ่มขึ้นไม่ต่ำกว่า ร้อยละ 4 ต่อปี (M12)		171.1905	-	-	38.8983	-	-	43.1035	-	-	46.0480	-	-	43.1407	-	-
ยุทธศาสตร์จัดสรร : ยุทธศาสตร์ระดับด้านการพัฒนา และเสริมสร้างศักยภาพทรัพยากรมนุษย์		171.1905	-	-	38.8983	-	-	43.1035	-	-	46.0480	-	-	43.1407	-	-
แผนงาน : แผนงานยุทธศาสตร์พัฒนาศักยภาพคนตลอดช่วงชีวิต		171.1905	-	-	38.8983	-	-	43.1035	-	-	46.0480	-	-	43.1407	-	-
เป้าหมาย : แนวทางย่อยการพัฒนาและยกระดับศักยภาพวัยแรงงาน		171.1905	-	-	38.8983	-	-	43.1035	-	-	46.0480	-	-	43.1407	-	-
เป้าหมายการให้บริการกระทรวง : ประชาชนวัยแรงงาน มีศักยภาพสูง มีงานทำสอดคล้องกับความต้องการ ของตลาดแรงงาน และได้รับการพัฒนาคุณภาพชีวิต อย่างเหมาะสม		171.1905	-	-	38.8983	-	-	43.1035	-	-	46.0480	-	-	43.1407	-	-
- ตัวชี้วัดเชิงปริมาณ : จำนวนแรงงาน ที่ได้รับการพัฒนาคุณภาพชีวิต และความอบอุ่นในครอบครัว	คน	5,000												5,000		
- ตัวชี้วัดเชิงคุณภาพ : ร้อยละเฉลี่ยของแรงงานทุกกลุ่มเป้าหมาย มีงานทำไม่น้อยกว่า	ร้อยละ	60												60		
- ตัวชี้วัดเชิงคุณภาพ : ประสิทธิภาพการผลิต ของปัจจัยด้านแรงงานเพิ่มขึ้นเฉลี่ยไม่น้อยกว่า	ร้อยละ	40			40											



ยุทธศาสตร์ชาติ - แผนแม่บทภายใต้ยุทธศาสตร์ชาติ - แผนย่อยของแผนแม่บท ยุทธศาสตร์จัดสรร - แผนงาน - เป้าประสงค์เชิงยุทธศาสตร์ เป้าหมายการให้บริการกระทรวง - เป้าหมายการให้บริการหน่วยงาน ผลผลิต/โครงการ - กิจกรรม	หน่วยนับ	รวมทั้งสิ้น			ไตรมาส 1 ( ต.ค.- ธ.ค.)			ไตรมาส 2 ( ม.ค.- มี.ค.)			ไตรมาส 3 ( เม.ย.- มิ.ย.)			ไตรมาส 4 ( ก.ค.- ก.ย.)		
		แผน (ชั้น พ.ร.บ.)	แผน (ชั้น บริหาร)	ผล	แผน (ชั้น พ.ร.บ.)	แผน (ชั้น บริหาร)	ผล	แผน (ชั้น พ.ร.บ.)	แผน (ชั้น บริหาร)	ผล	แผน (ชั้น พ.ร.บ.)	แผน (ชั้น บริหาร)	ผล	แผน (ชั้น พ.ร.บ.)	แผน (ชั้น บริหาร)	ผล
เป้าหมายการให้บริการหน่วยงาน : ส่งเสริมให้กำลังแรงงานมีงานทำ มีอาชีพ		171.1905	-	-	38.8983	-	-	43.1035	-	-	46.0480	-	-	43.1407	-	-
- ตัวชี้วัดเชิงปริมาณ : นักเรียนตั้งแต่ระดับประถมศึกษาขึ้นไป นักศึกษา และประชาชนได้รับการแนะแนวอาชีพ และส่งเสริมอาชีพ	คน	300,626			93,616			67,400			70,340			69,270		
- ตัวชี้วัดเชิงปริมาณ : แรงงานทุกกลุ่มได้รับการส่งเสริมการมีงานทำ	คน	640,778			110,383			168,865			201,545			159,985		
- ตัวชี้วัดเชิงคุณภาพ : ร้อยละเฉลี่ยของแรงงานที่ได้รับการมีงานทำ ไม่น้อยกว่า	ร้อยละ	60			-			-			-			60		
<b>โครงการที่ 1 : โครงการวันมหกรรมอาชีพ</b>		<b>5.7675</b>	<b>-</b>	<b>-</b>	<b>1.0304</b>	<b>-</b>	<b>-</b>	<b>1.7552</b>	<b>-</b>	<b>-</b>	<b>1.4417</b>	<b>-</b>	<b>-</b>	<b>1.5402</b>	<b>-</b>	<b>-</b>
<b>1.แผนการปฏิบัติงาน</b>																
<b>1.1 ตัวชี้วัด</b>																
<b>เชิงปริมาณ</b>																
- แรงงานได้รับการส่งเสริมการมีงานทำ	คน	15,000			2,000			4,750			4,750			3,500		
<b>เชิงคุณภาพ</b>																
- ผู้เข้าร่วมงานสามารถนำความรู้ด้านอาชีพ ไปใช้ประโยชน์ในการเลือกศึกษา เลือกประกอบอาชีพได้ ไม่น้อยกว่า	ร้อยละ	85			-			-			-			85		
<b>1.2.กิจกรรมหลัก</b>																
กิจกรรมที่ 1 : วันมหกรรมอาชีพ																
- ตัวชี้วัดเชิงปริมาณ : แรงงานได้รับการส่งเสริมการมีงานทำ	คน	15,000			2,000			4,750			4,750			3,500		
- ตัวชี้วัดเชิงคุณภาพ : ผู้เข้าร่วมงานสามารถนำความรู้ ด้านอาชีพไปใช้ประโยชน์ในการเลือกศึกษา เลือกประกอบอาชีพได้ ไม่น้อยกว่า	ร้อยละ	85			-			-			-			85		
<b>2.แผนการใช้จ่ายงบประมาณ (2.1+2.2+2.3)</b>		<b>5.7675</b>	<b>-</b>	<b>-</b>	<b>1.0304</b>	<b>-</b>	<b>-</b>	<b>1.7552</b>	<b>-</b>	<b>-</b>	<b>1.4417</b>	<b>-</b>	<b>-</b>	<b>1.5402</b>	<b>-</b>	<b>-</b>
<b>2.1 งบประมาณ :</b>		<b>5.7675</b>	<b>-</b>	<b>-</b>	<b>1.0304</b>	<b>-</b>	<b>-</b>	<b>1.7552</b>	<b>-</b>	<b>-</b>	<b>1.4417</b>	<b>-</b>	<b>-</b>	<b>1.5402</b>	<b>-</b>	<b>-</b>
<b>1 : วันมหกรรมอาชีพ</b>		<b>5.7675</b>	<b>-</b>	<b>-</b>	<b>1.0304</b>	<b>-</b>	<b>-</b>	<b>1.7552</b>	<b>-</b>	<b>-</b>	<b>1.4417</b>	<b>-</b>	<b>-</b>	<b>1.5402</b>	<b>-</b>	<b>-</b>
- รายจ่ายประจำ		<b>5.7675</b>	<b>-</b>	<b>-</b>	<b>1.0304</b>	<b>-</b>	<b>-</b>	<b>1.7552</b>	<b>-</b>	<b>-</b>	<b>1.4417</b>	<b>-</b>	<b>-</b>	<b>1.5402</b>	<b>-</b>	<b>-</b>




ยุทธศาสตร์ชาติ - แผนแม่บทภายใต้ยุทธศาสตร์ชาติ - แผนย่อยของแผนแม่บท ยุทธศาสตร์จัดสรร - แผนงาน - เป้าประสงค์เชิงยุทธศาสตร์ เป้าหมายการให้บริการกระทรวง - เป้าหมายการให้บริการหน่วยงาน ผลผลิต/โครงการ - กิจกรรม	หน่วยนับ	รวมทั้งสิ้น			ไตรมาส 1 ( ต.ค.- ธ.ค.)			ไตรมาส 2 ( ม.ค.- มี.ค.)			ไตรมาส 3 ( เม.ย.- มิ.ย.)			ไตรมาส 4 ( ก.ค.- ก.ย.)		
		แผน (ชั้น พ.ร.บ.)	แผน (ชั้น บริหาร)	ผล	แผน (ชั้น พ.ร.บ.)	แผน (ชั้น บริหาร)	ผล	แผน (ชั้น พ.ร.บ.)	แผน (ชั้น บริหาร)	ผล	แผน (ชั้น พ.ร.บ.)	แผน (ชั้น บริหาร)	ผล	แผน (ชั้น พ.ร.บ.)	แผน (ชั้น บริหาร)	ผล
โครงการที่ 2 : โครงการเตรียมความพร้อมแก่กำลังแรงงาน		39.4650	-	-	10.6377	-	-	9.0692	-	-	9.6936	-	-	10.0645	-	-
<b>1.แผนการปฏิบัติงาน</b>																
<b>1.1 ตัวชี้วัด</b>																
<b>เชิงปริมาณ</b>																
- นักเรียนตั้งแต่ระดับชั้นประถมศึกษาขึ้นไป นักศึกษา และประชาชนได้รับบริการแนะแนวอาชีพ และส่งเสริมอาชีพ	คน	286,626			91,616			62,650			65,590			65,770		
<b>เชิงคุณภาพ</b>																
- ผู้รับบริการสามารถนำความรู้ ไปใช้ประโยชน์ในการเลือกศึกษา หรือเลือกประกอบอาชีพได้ไม่น้อยกว่า	ร้อยละ	85												85		
<b>1.2.กิจกรรมหลัก</b>																
กิจกรรมที่ 1 : พัฒนาการจัดประเภท มาตรฐานอุตสาหกรรมและมาตรฐานอาชีพ (ประเทศไทย)																
- ตัวชี้วัดเชิงปริมาณ : จำนวนการจัดประเภท มาตรฐานอุตสาหกรรมและมาตรฐานอาชีพ (ประเทศไทย)	อาชีพ	300			50			100			100			50		
กิจกรรมที่ 2 : ประชุมชี้แจงโครงการเพิ่มทักษะ แก่นักเรียนที่ไม่ได้เรียนต่อหลังจบการศึกษาภาคบังคับ																
- ตัวชี้วัดเชิงปริมาณ : ผู้อำนวยการโรงเรียน และครูแนะแนวในโรงเรียน สังกัดสำนักงานเขตพื้นที่การศึกษาประถมศึกษา สำนักงานเขตพื้นที่การศึกษามัธยมศึกษา และสังกัดองค์กรปกครองส่วนท้องถิ่น ได้เข้าประชุมตามกิจกรรม	คน	19,876			19,876											
กิจกรรมที่ 3 : แนะนำอาชีพและส่งเสริมอาชีพ																
- ตัวชี้วัดเชิงปริมาณ : นักเรียนตั้งแต่ระดับชั้น ประถมศึกษาขึ้นไป นักศึกษา และประชาชน ได้รับบริการแนะแนวอาชีพและส่งเสริมอาชีพ	คน	265,750			71,740			62,650			65,590			65,770		




ยุทธศาสตร์ชาติ - แผนแม่บทภายใต้ยุทธศาสตร์ชาติ - แผนย่อยของแผนแม่บท ยุทธศาสตร์จัดสรร - แผนงาน - เป้าประสงค์เชิงยุทธศาสตร์ เป้าหมายการให้บริการกระทรวง - เป้าหมายการให้บริการหน่วยงาน ผลผลิต/โครงการ - กิจกรรม	หน่วยนับ	ม.ทั้งสิ้น			ไตรมาส 1 ( ต.ค.- ธ.ค.)			ไตรมาส 2 ( ม.ค.- มี.ค.)			ไตรมาส 3 ( เม.ย.- มิ.ย.)			ไตรมาส 4 ( ก.ค.- ก.ย.)		
		แผน (ชั้น พ.ร.บ.)	แผน (ชั้น บริหาร)	ผล	แผน (ชั้น พ.ร.บ.)	แผน (ชั้น บริหาร)	ผล	แผน (ชั้น พ.ร.บ.)	แผน (ชั้น บริหาร)	ผล	แผน (ชั้น พ.ร.บ.)	แผน (ชั้น บริหาร)	ผล	แผน (ชั้น พ.ร.บ.)	แผน (ชั้น บริหาร)	ผล
2.แผนการใช้จ่ายงบประมาณ (2.1+2.2+2.3)		39.4650	-	-	10.6377	-	-	9.0692	-	-	9.6936	-	-	10.0645	-	-
2.1 งบประมาณ :		39.4650	-	-	10.6377	-	-	9.0692	-	-	9.6936	-	-	10.0645	-	-
1 : พัฒนาการจัดประเภทมาตรฐานอุตสาหกรรม และมาตรฐานอาชีพ (ประเทศไทย)		1.2147	-	-	0.2782	-	-	0.2781	-	-	0.3037	-	-	0.3547	-	-
- รายจ่ายประจำ		1.2147	-	-	0.2782	-	-	0.2781	-	-	0.3037	-	-	0.3547	-	-
2 : ประชุมชี้แจงโครงการเพิ่มทักษะแก่นักเรียน ที่ไม่ได้เรียนต่อหลังจบการศึกษาภาคบังคับ		0.6957	-	-	0.6957	-	-	-	-	-	-	-	-	-	-	-
- รายจ่ายประจำ		0.6957	-	-	0.6957	-	-	-	-	-	-	-	-	-	-	-
3 : แนนวอาชีพและส่งเสริมอาชีพ		37.5546	-	-	9.6638	-	-	8.7911	-	-	9.3899	-	-	9.7098	-	-
- รายจ่ายประจำ		37.5546	-	-	9.6638	-	-	8.7911	-	-	9.3899	-	-	9.7098	-	-
โครงการที่ 3 : โครงการบริหารจัดการงาน เพื่อเพิ่มโอกาสการมีงานทำ		125.9580	-	-	27.2302	-	-	32.2791	-	-	34.9127	-	-	31.5360	-	-
1.แผนการปฏิบัติงาน																
1.1 ตัวชี้วัด																
เชิงปริมาณ																
- ประชาชนได้รับการส่งเสริมการมีงานทำ	คน	590,778			99,283			158,065			188,545			144,885		
- ผู้ประสงค์ไปทำงานต่างประเทศ ได้รับการส่งเสริมการมีงานทำ	คน	50,000			11,100			10,800			13,000			15,100		
เชิงคุณภาพ																
- ร้อยละเฉลี่ยของแรงงานที่ได้รับการมีงานทำ ไม่น้อยกว่า	ร้อยละ	60			-			-			-			60		
1.2.กิจกรรมหลัก																
กิจกรรมที่ 1 : สร้างงาน เสริมอาชีพ Job Expo Thailand 2023																
- ตัวชี้วัดเชิงปริมาณ : ประชาชนได้รับการส่งเสริมการมีงานทำ	คน	80,000			-			40,000			40,000			-		
- ตัวชี้วัดเชิงคุณภาพ : ร้อยละเฉลี่ยของแรงงาน ที่ได้รับการส่งเสริมการมีงานทำ มีงานทำ มีอาชีพ ไม่น้อยกว่า	ร้อยละ	60			-			-			-			60		
กิจกรรมที่ 2 : การให้บริการจัดหางานในประเทศ																
- ตัวชี้วัดเชิงปริมาณ : ประชาชนได้รับการส่งเสริมการมีงานทำ	คน	510,778			99,283			118,065			148,545			144,885		
- ตัวชี้วัดเชิงคุณภาพ : แรงงานที่ได้รับการมีงานทำ ไม่น้อยกว่า	ร้อยละ	60			-			-			-			60		
กิจกรรมที่ 3 : การให้บริการจัดหางานต่างประเทศ																
- ตัวชี้วัดเชิงปริมาณ : ผู้ประสงค์ไปทำงานต่างประเทศ ได้รับการส่งเสริมการมีงานทำ	คน	50,000			11,100			10,800			13,000			15,100		
- ตัวชี้วัดเชิงคุณภาพ : แรงงานที่ได้รับการมีงานทำ ไม่น้อยกว่า	ร้อยละ	60			-			-			-			60		




ยุทธศาสตร์ชาติ - แผนแม่บทภายใต้ยุทธศาสตร์ชาติ - แผนย่อยของแผนแม่บท ยุทธศาสตร์จัดสรร - แผนงาน - เป้าประสงค์เชิงยุทธศาสตร์ เป้าหมายการให้บริการกระทรวง - เป้าหมายการให้บริการหน่วยงาน ผลผลิต/โครงการ - กิจกรรม	หน่วยนับ	รวมทั้งสิ้น			ไตรมาส 1 ( ต.ค.- ธ.ค.)			ไตรมาส 2 ( ม.ค.- มี.ค.)			ไตรมาส 3 ( เม.ย.- มิ.ย.)			ไตรมาส 4 ( ก.ค.- ก.ย.)		
		แผน (ชั้น พ.ร.บ.)	แผน (ชั้น บริหาร)	ผล	แผน (ชั้น พ.ร.บ.)	แผน (ชั้น บริหาร)	ผล	แผน (ชั้น พ.ร.บ.)	แผน (ชั้น บริหาร)	ผล	แผน (ชั้น พ.ร.บ.)	แผน (ชั้น บริหาร)	ผล	แผน (ชั้น พ.ร.บ.)	แผน (ชั้น บริหาร)	ผล
2.แผนการใช้จ่ายงบประมาณ (2.1+2.2+2.3)		125.9580	-	-	27.2302	-	-	32.2791	-	-	34.9127	-	-	31.5360	-	-
2.1 งบประมาณ :		125.9580	-	-	27.2302	-	-	32.2791	-	-	34.9127	-	-	31.5360	-	-
1 : สร้างงาน เสริมอาชีพ Job Expo Thailand 2023		15.9711	-	-	-	-	-	8.1184	-	-	7.8527	-	-	-	-	-
- รายจ่ายประจำ		15.9711	-	-	-	-	-	8.1184	-	-	7.8527	-	-	-	-	-
2 : การให้บริการจัดหางานในประเทศ		94.8670	-	-	25.6768	-	-	20.7250	-	-	22.9890	-	-	25.4762	-	-
- รายจ่ายลงทุน		16.6364	-	-	6.4347	-	-	1.0202	-	-	3.0605	-	-	6.1210	-	-
- รายจ่ายประจำ		78.2306	-	-	19.2421	-	-	19.7048	-	-	19.9285	-	-	19.3552	-	-
3 : การให้บริการจัดหางานต่างประเทศ		15.1199	-	-	1.5534	-	-	3.4357	-	-	4.0710	-	-	6.0598	-	-
- รายจ่ายลงทุน		7.8002	-	-	-	-	-	1.1700	-	-	2.3401	-	-	4.2901	-	-
- รายจ่ายประจำ		7.3197	-	-	1.5534	-	-	2.2657	-	-	1.7309	-	-	1.7697	-	-
เป้าหมายแผนย่อยของแผนแม่บทภายใต้ยุทธศาสตร์ชาติ : มีคนไทย ที่มีความสามารถและผู้เชี่ยวชาญต่างประเทศเข้ามาทำวิทยาศาสตร์ เทคโนโลยี และนวัตกรรมในอุตสาหกรรม เป้าหมายเพิ่มขึ้น		1.4244	-	-	0.3909	-	-	0.3213	-	-	0.3561	-	-	0.3561	-	-
สัดส่วนกำลังแรงงานด้านวิทยาศาสตร์และเทคโนโลยี เพิ่มขึ้นร้อยละ 10		1.4244	-	-	0.3909	-	-	0.3213	-	-	0.3561	-	-	0.3561	-	-
ยุทธศาสตร์จัดสรร : ยุทธศาสตร์ด้านการพัฒนา และเสริมสร้างศักยภาพทรัพยากรมนุษย์		1.4244	-	-	0.3909	-	-	0.3213	-	-	0.3561	-	-	0.3561	-	-
แผนงาน : แผนงานยุทธศาสตร์พัฒนาศักยภาพคนตลอดช่วงชีวิต		1.4244	-	-	0.3909	-	-	0.3213	-	-	0.3561	-	-	0.3561	-	-
เป้าหมาย : แนวทางย่อยการพัฒนา และยกระดับศักยภาพวัยแรงงาน		1.4244	-	-	0.3909	-	-	0.3213	-	-	0.3561	-	-	0.3561	-	-
เป้าหมายการให้บริการกระทรวง : กำลังแรงงานด้านวิทยาศาสตร์ และเทคโนโลยีในประเทศไทยเพิ่มขึ้น		1.4244	-	-	0.3909	-	-	0.3213	-	-	0.3561	-	-	0.3561	-	-
- ตัวชี้วัดเชิงปริมาณ : จำนวนผู้เชี่ยวชาญจากต่างประเทศ ที่ได้รับอนุญาตทำงาน	คน	17,000			5,790			3,780			4,325			3,105		
- ตัวชี้วัดเชิงปริมาณ : จำนวนผู้ได้รับการพัฒนาสมรรถนะ ได้ไม่ต่ำกว่าเป้าหมาย	คน	6,080												6,080		
เป้าหมายการให้บริการหน่วยงาน : ออกใบอนุญาตทำงาน ให้ผู้เชี่ยวชาญจากต่างประเทศ		1.4244	-	-	0.3909	-	-	0.3213	-	-	0.3561	-	-	0.3561	-	-
- ตัวชี้วัดเชิงปริมาณ : ผู้เชี่ยวชาญจากต่างประเทศ ได้รับอนุญาตทำงาน	คน	17,000			5,790			3,780			4,325			3,105		



ยุทธศาสตร์ชาติ - แผนแม่บทภายใต้ยุทธศาสตร์ชาติ - แผนย่อยของแผนแม่บท ยุทธศาสตร์จัดสรร - แผนงาน - เป้าประสงค์เชิงยุทธศาสตร์ เป้าหมายการให้บริการกระทรวง - เป้าหมายการให้บริการหน่วยงาน ผลผลิต/โครงการ - กิจกรรม	หน่วยนับ	งบทั้งสิ้น			ไตรมาส 1 ( ต.ค.- ธ.ค.)			ไตรมาส 2 ( ม.ค.- มี.ค.)			ไตรมาส 3 ( เม.ย.- มิ.ย.)			ไตรมาส 4 ( ก.ค.- ก.ย.)		
		แผน (ชั้น พ.ร.บ.)	แผน (ชั้น บริหาร)	ผล	แผน (ชั้น พ.ร.บ.)	แผน (ชั้น บริหาร)	ผล	แผน (ชั้น พ.ร.บ.)	แผน (ชั้น บริหาร)	ผล	แผน (ชั้น พ.ร.บ.)	แผน (ชั้น บริหาร)	ผล	แผน (ชั้น พ.ร.บ.)	แผน (ชั้น บริหาร)	ผล
โครงการที่ 1 : โครงการออกใบอนุญาตทำงาน ให้ผู้เชี่ยวชาญ		1.4244	-	-	0.3909	-	-	0.3213	-	-	0.3561	-	-	0.3561	-	-
1.แผนการปฏิบัติงาน																
1.1 ตัวชี้วัด																
เชิงปริมาณ																
- ผู้เชี่ยวชาญจากต่างประเทศได้รับอนุญาตทำงาน	คน	17,000			5,790			3,780			4,325			3,105		
1.2.กิจกรรมหลัก																
กิจกรรมที่ 1 : ออกใบอนุญาตทำงานให้ผู้เชี่ยวชาญ																
- ตัวชี้วัดเชิงปริมาณ : ผู้เชี่ยวชาญจากต่างประเทศ ได้รับอนุญาตทำงาน	คน	17,000			5,790			3,780			4,325			3,105		
- ตัวชี้วัดเชิงปริมาณ : จัดทำทะเบียนคนต่างด้าว ที่ได้รับอนุญาตทำงาน	ครั้ง	34,000			11,587			7,534			8,670			6,209		
2.แผนการใช้จ่ายงบประมาณ (2.1+2.2+2.3)		1.4244	-	-	0.3909	-	-	0.3213	-	-	0.3561	-	-	0.3561	-	-
2.1 งบประมาณ :		1.4244	-	-	0.3909	-	-	0.3213	-	-	0.3561	-	-	0.3561	-	-
1 : ออกใบอนุญาตทำงานให้ผู้เชี่ยวชาญ		1.4244	-	-	0.3909	-	-	0.3213	-	-	0.3561	-	-	0.3561	-	-
- รายจ่ายประจำ		1.4244	-	-	0.3909	-	-	0.3213	-	-	0.3561	-	-	0.3561	-	-
แผนแม่บทภายใต้ยุทธศาสตร์ชาติ : การดำเนินภารกิจพื้นฐาน เพื่อสนับสนุนยุทธศาสตร์		170.2581	-	-	37.9334	-	-	48.1241	-	-	45.8970	-	-	38.3036	-	-
เป้าหมายแผนแม่บทภายใต้ยุทธศาสตร์ชาติ : การดำเนินภารกิจพื้นฐาน เพื่อสนับสนุนยุทธศาสตร์ด้านการพัฒนาและเสริมสร้าง ศักยภาพทรัพยากรมนุษย์		170.2581	-	-	37.9334	-	-	48.1241	-	-	45.8970	-	-	38.3036	-	-
แผนย่อยของแผนแม่บทภายใต้ยุทธศาสตร์ชาติ : การดำเนิน ภารกิจพื้นฐานเพื่อสนับสนุนยุทธศาสตร์ ด้านการพัฒนาและเสริมสร้างศักยภาพ ทรัพยากรมนุษย์		170.2581	-	-	37.9334	-	-	48.1241	-	-	45.8970	-	-	38.3036	-	-
เป้าหมายแผนย่อยของแผนแม่บทภายใต้ยุทธศาสตร์ชาติ : การดำเนิน ภารกิจพื้นฐานเพื่อสนับสนุนยุทธศาสตร์ด้านการพัฒนา และเสริมสร้างศักยภาพทรัพยากรมนุษย์		170.2581	-	-	37.9334	-	-	48.1241	-	-	45.8970	-	-	38.3036	-	-
ค่าใช้จ่ายพื้นฐานเพื่อสนับสนุนยุทธศาสตร์ด้านการพัฒนา และเสริมสร้างศักยภาพทรัพยากรมนุษย์		170.2581	-	-	37.9334	-	-	48.1241	-	-	45.8970	-	-	38.3036	-	-



ยุทธศาสตร์ชาติ - แผนแม่บทภายใต้ยุทธศาสตร์ชาติ - แผนย่อยของแผนแม่บท ยุทธศาสตร์จัดสรร - แผนงาน - เป้าประสงค์เชิงยุทธศาสตร์ เป้าหมายการให้บริการกระทรวง - เป้าหมายการให้บริการหน่วยงาน ผลผลิต/โครงการ - กิจกรรม	หน่วยนับ	ไตรมาส 1 (ต.ค.- ธ.ค.)			ไตรมาส 2 (ม.ค.- มี.ค.)			ไตรมาส 3 (เม.ย.- มิ.ย.)			ไตรมาส 4 (ก.ค.- ก.ย.)					
		แผน (ขั้น พ.ร.บ.)	แผน (ขั้น บริหาร)	ผล	แผน (ขั้น พ.ร.บ.)	แผน (ขั้น บริหาร)	ผล	แผน (ขั้น พ.ร.บ.)	แผน (ขั้น บริหาร)	ผล	แผน (ขั้น พ.ร.บ.)	แผน (ขั้น บริหาร)	ผล			
ยุทธศาสตร์จัดสรร : ยุทธศาสตร์ด้านการพัฒนา และเสริมสร้างศักยภาพทรัพยากรมนุษย์		170.2581	-	-	37.9334	-	-	48.1241	-	-	45.8970	-	-	38.3036	-	-
แผนงาน : แผนงานพื้นฐานด้านการพัฒนา และเสริมสร้างศักยภาพทรัพยากรมนุษย์		170.2581	-	-	37.9334	-	-	48.1241	-	-	45.8970	-	-	38.3036	-	-
เป้าหมาย : แผนงานพื้นฐานด้านการพัฒนา และเสริมสร้างศักยภาพทรัพยากรมนุษย์		170.2581	-	-	37.9334	-	-	48.1241	-	-	45.8970	-	-	38.3036	-	-
เป้าหมายการให้บริการกระทรวง : ประชาชนวัยแรงงาน มีศักยภาพสูง มีงานทำสอดคล้องกับความต้องการ ของตลาดแรงงาน และได้รับการพัฒนาคุณภาพชีวิต อย่างเหมาะสม		170.2581	-	-	37.9334	-	-	48.1241	-	-	45.8970	-	-	38.3036	-	-
- ตัวชี้วัดเชิงปริมาณ : จำนวนแรงงานที่ได้รับการพัฒนาคุณภาพชีวิต และความอบอุ่นในครอบครัว	คน	5,000												5,000		
- ตัวชี้วัดเชิงคุณภาพ : ร้อยละเฉลี่ยของแรงงานทุกกลุ่มเป้าหมาย มีงานทำไม่น้อยกว่า	ร้อยละ	60												60		
- ตัวชี้วัดเชิงคุณภาพ : ประสิทธิภาพการผลิต ของปัจจัยด้านแรงงานเพิ่มขึ้นเฉลี่ยไม่น้อยกว่า	ร้อยละ	40		40												
เป้าหมายการให้บริการหน่วยงาน : ส่งเสริมให้กำลังแรงงาน มีงานทำ มีอาชีพ		170.2581	-	-	37.9334	-	-	48.1241	-	-	45.8970	-	-	38.3036	-	-
- ตัวชี้วัดเชิงปริมาณ : นักเรียนตั้งแต่ระดับชั้นประถมศึกษาขึ้นไป นักศึกษา และประชาชนได้รับการแนะแนวอาชีพและส่งเสริมอาชีพ	คน	300,626			93,616			67,400			70,340			69,270		
- ตัวชี้วัดเชิงปริมาณ : แรงงานทุกกลุ่มได้รับการส่งเสริมการมีงานทำ	คน	640,778			110,383			168,865			201,545			159,985		
- ตัวชี้วัดเชิงคุณภาพ : ร้อยละเฉลี่ยของแรงงาน ที่ได้รับการมีงานทำ ไม่น้อยกว่า	ร้อยละ	60												60		
ผลผลิตที่ 1 : สนับสนุนการส่งเสริมการมีงานทำ		170.2581	-	-	37.9334	-	-	48.1241	-	-	45.8970	-	-	38.3036	-	-
1.แผนการปฏิบัติงาน																
1.1 ตัวชี้วัด																
เชิงปริมาณ																
- ประชาชนได้รับการข้อมูลข่าวสารตลาดแรงงาน	คน	8,000,000			600,000			2,000,000			2,700,000			2,700,000		
เชิงคุณภาพ																
- ผู้ได้รับการนำข้อมูลข่าวสารตลาดแรงงาน ไปใช้ประโยชน์ ไม่น้อยกว่า	ร้อยละ	76												76		



ยุทธศาสตร์ชาติ - แผนแม่บทภายใต้ยุทธศาสตร์ชาติ - แผนย่อยของแผนแม่บท ยุทธศาสตร์จัดสรร - แผนงาน - เป้าประสงค์เชิงยุทธศาสตร์ เป้าหมายการให้บริการกระทรวง - เป้าหมายการให้บริการหน่วยงาน ผลผลิตโครงการ - กิจกรรม	หน่วยนับ	รวมทั้งสิ้น			ไตรมาส 1 ( ต.ค. - ธ.ค.)			ไตรมาส 2 ( ม.ค. - มี.ค.)			ไตรมาส 3 ( เม.ย. - มิ.ย.)			ไตรมาส 4 ( ก.ค. - ก.ย.)		
		แผน (ชั้น พ.ร.บ.)	แผน (ชั้น บริหาร)	ผล	แผน (ชั้น พ.ร.บ.)	แผน (ชั้น บริหาร)	ผล	แผน (ชั้น พ.ร.บ.)	แผน (ชั้น บริหาร)	ผล	แผน (ชั้น พ.ร.บ.)	แผน (ชั้น บริหาร)	ผล	แผน (ชั้น พ.ร.บ.)	แผน (ชั้น บริหาร)	ผล
<b>1.2.กิจกรรมหลัก</b>																
กิจกรรมที่ 1 : การบริหารจัดการองค์กร																
- ตัวชี้วัดเชิงคุณภาพ : ผลเบิกจ่ายในภาพรวมไม่น้อยกว่า	ร้อยละ	95													95	
กิจกรรมที่ 2 : การให้บริการข้อมูลข่าวสารตลาดแรงงาน																
- ตัวชี้วัดเชิงปริมาณ : ประชาชนได้รับการ ข้อมูลข่าวสารตลาดแรงงาน	คน	8,000,000			600,000			2,000,000			2,700,000				2,700,000	
- ตัวชี้วัดเชิงคุณภาพ : ผู้ได้รับการ นำข้อมูลข่าวสารตลาดแรงงาน ไปใช้ประโยชน์ไม่น้อยกว่า	ร้อยละ	76													76	
กิจกรรมที่ 3 : การพัฒนาเทคโนโลยีสารสนเทศและการสื่อสาร																
- ตัวชี้วัดเชิงคุณภาพ : คุกกี้เน็ตที่ได้รับการจัดซื้อ ตามเป้าหมายและเวลาที่กำหนด	ร้อยละ	100													100	
<b>2.แผนการใช้จ่ายงบประมาณ (2.1+2.2+2.3)</b>		170.2581	-	-	37.9334	-	-	48.1241	-	-	45.8970	-	-	-	38.3036	-
<b>2.1 งบประมาณ :</b>		170.2581	-	-	37.9334	-	-	48.1241	-	-	45.8970	-	-	-	38.3036	-
<b>1 : การบริหารจัดการองค์กร</b>		111.7463	-	-	28.9546	-	-	27.9753	-	-	25.7753	-	-	-	29.0411	-
- รายจ่ายลงทุน		25.3041	-	-	7.5246	-	-	6.0596	-	-	4.3121	-	-	-	7.4078	-
- รายจ่ายประจำ		86.4422	-	-	21.4300	-	-	21.9157	-	-	21.4632	-	-	-	21.6333	-
<b>2 : การให้บริการข้อมูลข่าวสารตลาดแรงงาน</b>		2.8363	-	-	0.7743	-	-	0.6266	-	-	0.6895	-	-	-	0.7459	-
- รายจ่ายประจำ		2.8363	-	-	0.7743	-	-	0.6266	-	-	0.6895	-	-	-	0.7459	-
<b>3 : การพัฒนาเทคโนโลยีสารสนเทศและการสื่อสาร</b>		55.6755	-	-	8.2045	-	-	19.5222	-	-	19.4322	-	-	-	8.5166	-
- รายจ่ายลงทุน		22.1102	-	-	-	-	-	11.0551	-	-	11.0551	-	-	-	-	-
- รายจ่ายประจำ		33.5653	-	-	8.2045	-	-	8.4671	-	-	8.3771	-	-	-	8.5166	-
<b>แผนแม่บทภายใต้ยุทธศาสตร์ชาติ : บุคลากรภาครัฐ</b>		734.2429	-	-	183.5600	-	-	183.5613	-	-	183.5613	-	-	-	183.5603	-
เป้าหมายแผนแม่บทภายใต้ยุทธศาสตร์ชาติ : บุคลากรภาครัฐ ด้านการพัฒนาและเสริมสร้างศักยภาพทรัพยากรมนุษย์		734.2429	-	-	183.5600	-	-	183.5613	-	-	183.5613	-	-	-	183.5603	-
แผนย่อยของแผนแม่บทภายใต้ยุทธศาสตร์ชาติ : บุคลากรภาครัฐด้านการพัฒนาและ เสริมสร้างศักยภาพทรัพยากรมนุษย์		734.2429	-	-	183.5600	-	-	183.5613	-	-	183.5613	-	-	-	183.5603	-
เป้าหมายแผนย่อยของแผนแม่บทภายใต้ยุทธศาสตร์ชาติ : บุคลากรภาครัฐ ด้านการพัฒนาและเสริมสร้างศักยภาพทรัพยากรมนุษย์		734.2429	-	-	183.5600	-	-	183.5613	-	-	183.5613	-	-	-	183.5603	-
ค่าใช้จ่ายบุคลากรภาครัฐด้านการพัฒนา และเสริมสร้างศักยภาพทรัพยากรมนุษย์		734.2429	-	-	183.5600	-	-	183.5613	-	-	183.5613	-	-	-	183.5603	-



ยุทธศาสตร์ชาติ - แผนแม่บทภายใต้ยุทธศาสตร์ชาติ - แผนย่อยของแผนแม่บท ยุทธศาสตร์จัดสรร - แผนงาน - เป้าประสงค์เชิงยุทธศาสตร์ เป้าหมายการให้บริการกระทรวง - เป้าหมายการให้บริการหน่วยงาน ผลผลิตโครงการ - กิจกรรม	หน่วยนับ	รวมทั้งสิ้น			ไตรมาส 1 ( ต.ค.- ธ.ค.)			ไตรมาส 2 ( ม.ค.- มี.ค.)			ไตรมาส 3 ( เม.ย.- มิ.ย.)			ไตรมาส 4 ( ก.ค.- ก.ย.)		
		แผน (ชั้น พ.ร.บ.)	แผน (ชั้น บริหาร)	ผล	แผน (ชั้น พ.ร.บ.)	แผน (ชั้น บริหาร)	ผล	แผน (ชั้น พ.ร.บ.)	แผน (ชั้น บริหาร)	ผล	แผน (ชั้น พ.ร.บ.)	แผน (ชั้น บริหาร)	ผล	แผน (ชั้น พ.ร.บ.)	แผน (ชั้น บริหาร)	ผล
ยุทธศาสตร์จัดสรร : ยุทธศาสตร์ด้านการพัฒนา และเสริมสร้างศักยภาพทรัพยากรมนุษย์		734.2429	-	-	183.5600	-	-	183.5613	-	-	183.5613	-	-	183.5603	-	-
แผนงาน : แผนงานบุคลากรภาครัฐ		734.2429	-	-	183.5600	-	-	183.5613	-	-	183.5613	-	-	183.5603	-	-
เป้าหมาย : แผนงานบุคลากรภาครัฐ (ด้านการพัฒนา และเสริมสร้างศักยภาพทรัพยากรมนุษย์)		734.2429	-	-	183.5600	-	-	183.5613	-	-	183.5613	-	-	183.5603	-	-
เป้าหมายการให้บริการกระทรวง : เพื่อเป็นค่าใช้จ่ายบุคลากรภาครัฐ		734.2429	-	-	183.5600	-	-	183.5613	-	-	183.5613	-	-	183.5603	-	-
เป้าหมายการให้บริการหน่วยงาน : เพื่อเป็นค่าใช้จ่ายบุคลากรภาครัฐ		734.2429	-	-	183.5600	-	-	183.5613	-	-	183.5613	-	-	183.5603	-	-
ผลผลิตที่ 1 : รายการค่าใช้จ่ายบุคลากรภาครัฐ พัฒนาและยกระดับคุณภาพแรงงาน		734.2429	-	-	183.5600	-	-	183.5613	-	-	183.5613	-	-	183.5603	-	-
1.แผนการปฏิบัติงาน																
1.1 ตัวชี้วัด																
1.2.กิจกรรมหลัก																
กิจกรรมที่ 1 : รายการค่าใช้จ่ายบุคลากรภาครัฐ ประชาชนทุกกลุ่มได้รับการส่งเสริมมีงานทำ																
2.แผนการใช้จ่ายงบประมาณ (2.1+2.2+2.3)		734.2429	-	-	183.5600	-	-	183.5613	-	-	183.5613	-	-	183.5603	-	-
2.1 งบประมาณ :		734.2429	-	-	183.5600	-	-	183.5613	-	-	183.5613	-	-	183.5603	-	-
1 : รายการค่าใช้จ่ายบุคลากรภาครัฐ ประชาชนทุกกลุ่มได้รับการส่งเสริมมีงานทำ		734.2429	-	-	183.5600	-	-	183.5613	-	-	183.5613	-	-	183.5603	-	-
- รายจ่ายประจำ		734.2429	-	-	183.5600	-	-	183.5613	-	-	183.5613	-	-	183.5603	-	-



แบบจัดทำแผน / รายงานผลการปฏิบัติงานและการใช้จ่ายงบประมาณ ประจำปีงบประมาณ พ.ศ. 2566

แบบสป.301

งบส่วนราชการ / รัฐวิสาหกิจ  
 งบกลาง

รหัส : 17000

รหัส : 17003

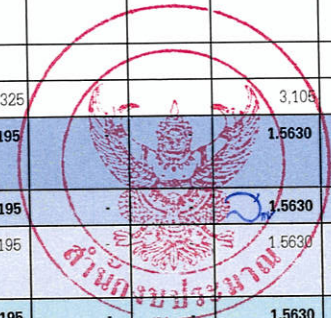
รายงานแผน  
 รายงานผล

กระทรวง : กระทรวงแรงงาน

ส่วนราชการ/รัฐวิสาหกิจ : กรมการจัดหางาน

หน่วย : ล้านบาท (ทศนิยม 4 ตำแหน่ง)

ยุทธศาสตร์ชาติ - แผนแม่บทภายใต้ยุทธศาสตร์ชาติ - แผนย่อยของแผนแม่บท ยุทธศาสตร์จัดสรร - แผนงาน - เป้าประสงค์เชิงยุทธศาสตร์ เป้าหมายการให้บริการกระทรวง - เป้าหมายการให้บริการหน่วยงาน ผลผลิต/โครงการ - กิจกรรม	หน่วยนับ	รวมทั้งสิ้น			ไตรมาส 1 ( ต.ค.- ธ.ค.)			ไตรมาส 2 ( ม.ค.- มี.ค.)			ไตรมาส 3 ( เม.ย.- มิ.ย.)			ไตรมาส 4 ( ก.ค.- ก.ย.)		
		แผน (ชั้น พ.ร.บ.)	แผน (ชั้น บริหาร)	ผล	แผน (ชั้น พ.ร.บ.)	แผน (ชั้น บริหาร)	ผล	แผน (ชั้น พ.ร.บ.)	แผน (ชั้น บริหาร)	ผล	แผน (ชั้น พ.ร.บ.)	แผน (ชั้น บริหาร)	ผล	แผน (ชั้น พ.ร.บ.)	แผน (ชั้น บริหาร)	ผล
ผลสัมฤทธิ์และประโยชน์ที่คาดว่าจะได้รับ																
ผลสัมฤทธิ์ : แรงงานต่างด้าวเข้าสู่ระบบการทำงาน ที่ต้องตามกฎหมาย แรงงานไทยและแรงงานต่างด้าว ได้รับการคุ้มครองป้องกันจากขบวนการค้ามนุษย์																
- ตัวชี้วัดเชิงปริมาณ : แรงงานต่างด้าวได้รับอนุญาตทำงาน และแรงงานไทย แรงงานต่างด้าวได้รับการคุ้มครอง	คน	688,600			235,008			152,379			175,642			125,571		
ผลสัมฤทธิ์ : บริหารจัดการแรงงานรอบเขตเศรษฐกิจพิเศษ																
- ตัวชี้วัดเชิงปริมาณ : แรงงานต่างด้าวได้รับอนุญาตทำงาน ในเขตเศรษฐกิจพิเศษ	คน	78,000			26,582			17,285			19,890			14,243		
ผลสัมฤทธิ์ : ประชาชนได้รับการส่งเสริมการมีงานทำ ที่สอดคล้องกับความต้องการของตลาดแรงงาน																
- ตัวชี้วัดเชิงปริมาณ : แรงงานทุกกลุ่มได้รับการส่งเสริมการมีงานทำ	คน	950,834			206,399			238,545			274,260			231,630		
- ตัวชี้วัดเชิงคุณภาพ : ร้อยละเฉลี่ยของแรงงานที่ได้รับการ มีงานทำไม่น้อยกว่า	ร้อยละ	60												60		
ผลสัมฤทธิ์ : ออกใบอนุญาตทำงานให้ผู้เชี่ยวชาญจากต่างประเทศ																
- ตัวชี้วัดเชิงปริมาณ : ผู้เชี่ยวชาญจากต่างประเทศได้รับอนุญาตทำงาน	คน	17,000			5,790			3,780			4,325			3,105		
<b>ยุทธศาสตร์ชาติ : ยุทธศาสตร์ชาติด้านการสร้างโอกาส และความเสมอภาคทางสังคม</b>		<b>6.5436</b>	-	-	<b>1.8295</b>	-	-	<b>1.4316</b>	-	-	<b>1.7195</b>	-	-	<b>1.5630</b>	-	-
<b>แผนแม่บทภายใต้ยุทธศาสตร์ชาติ : พลังทางสังคม</b>		<b>6.5436</b>	-	-	<b>1.8295</b>	-	-	<b>1.4316</b>	-	-	<b>1.7195</b>	-	-	<b>1.5630</b>	-	-
เป้าหมายแผนแม่บทภายใต้ยุทธศาสตร์ชาติ : ทุกภาคส่วน มีส่วนร่วมในการพัฒนาสังคมเพิ่มขึ้น		6.5436	-	-	1.8295	-	-	1.4316	-	-	1.7195	-	-	1.5630	-	-
แผนย่อยของแผนแม่บทภายใต้ยุทธศาสตร์ชาติ : การรองรับ สังคมสูงวัยเชิงรุก		6.5436	-	-	1.8295	-	-	1.4316	-	-	1.7195	-	-	1.5630	-	-
เป้าหมายแผนย่อยของแผนแม่บทภายใต้ยุทธศาสตร์ชาติ : คนไทย ทุกช่วงวัยได้รับความคุ้มครองทางสังคมที่เพียงพอต่อการดำรงชีวิต		6.5436	-	-	1.8295	-	-	1.4316	-	-	1.7195	-	-	1.5630	-	-
สัดส่วนผู้สูงอายุที่ยากจน ลดลงเหลือไม่เกินร้อยละ 5.6 (M9)		6.5436	-	-	1.8295	-	-	1.4316	-	-	1.7195	-	-	1.5630	-	-



ยุทธศาสตร์ชาติ - แผนแม่บทภายใต้ยุทธศาสตร์ชาติ - แผนย่อยของแผนแม่บท ยุทธศาสตร์จัดสรร - แผนงาน - เป้าประสงค์เชิงยุทธศาสตร์ เป้าหมายการให้บริการกระทรวง - เป้าหมายการให้บริการหน่วยงาน ผลผลิตโครงการ - กิจกรรม	หน่วยนับ	รวมทั้งสิ้น			ไตรมาส 1 ( ต.ค.- ธ.ค.)			ไตรมาส 2 ( ม.ค.- มี.ค.)			ไตรมาส 3 ( เม.ย.- มิ.ย.)			ไตรมาส 4 ( ก.ค.- ก.ย.)		
		แผน (ชั้น พ.ร.บ.)	แผน (ชั้น บริหาร)	ผล	แผน (ชั้น พ.ร.บ.)	แผน (ชั้น บริหาร)	ผล	แผน (ชั้น พ.ร.บ.)	แผน (ชั้น บริหาร)	ผล	แผน (ชั้น พ.ร.บ.)	แผน (ชั้น บริหาร)	ผล	แผน (ชั้น พ.ร.บ.)	แผน (ชั้น บริหาร)	ผล
ยุทธศาสตร์จัดสรร : ยุทธศาสตร์ด้านการสร้างโอกาส และความเสมอภาคทางสังคม		6.5436	-	-	1.8295	-	-	1.4316	-	-	1.7195	-	-	1.5630	-	-
แผนงาน : แผนงานบูรณาการเตรียมความพร้อม เพื่อรองรับสังคมสูงวัย		6.5436	-	-	1.8295	-	-	1.4316	-	-	1.7195	-	-	1.5630	-	-
เป้าหมาย : แผนงานบูรณาการเตรียมความพร้อม เพื่อรองรับสังคมสูงวัย		6.5436	-	-	1.8295	-	-	1.4316	-	-	1.7195	-	-	1.5630	-	-
เป้าหมายการให้บริการกระทรวง : ผู้สูงอายุมีทักษะ มีงานทำที่เหมาะสม มีคุณภาพชีวิตที่ดี		6.5436	-	-	1.8295	-	-	1.4316	-	-	1.7195	-	-	1.5630	-	-
- ตัวชี้วัดเชิงปริมาณ : จำนวนผู้สูงอายุที่ได้รับการพัฒนาทักษะ ส่งเสริมการมีงานทำและได้รับสวัสดิการด้านแรงงาน	คน	18,090												18,090		
เป้าหมายการให้บริการหน่วยงาน : ส่งเสริมให้ผู้สูงอายุมีอาชีพ มีงานทำ มีรายได้		6.5436	-	-	1.8295	-	-	1.4316	-	-	1.7195	-	-	1.5630	-	-
- ตัวชี้วัดเชิงปริมาณ : ผู้สูงอายุได้รับการ เพื่อส่งเสริมการมีงานทำ	คน	9,430			2,400			2,280			2,375			2,375		
- ตัวชี้วัดเชิงคุณภาพ : ผู้สูงอายุที่ได้รับการมีงานทำ มีอาชีพ ไม่น้อยกว่า	ร้อยละ	50												50		
โครงการที่ 1 : โครงการขยายโอกาสการมีงานทำให้ผู้สูงอายุ		6.5436	-	-	1.8295	-	-	1.4316	-	-	1.7195	-	-	1.5630	-	-
<b>1.แผนการปฏิบัติงาน</b>																
<b>1.1 ตัวชี้วัด</b>																
<b>เชิงปริมาณ</b>																
- ผู้สูงอายุได้รับการส่งเสริมการมีงานทำ	คน	9,430			2,400			2,280			2,375			2,375		
<b>เชิงคุณภาพ</b>																
- ผู้สูงอายุที่ได้รับการมีงานทำ มีอาชีพ ไม่น้อยกว่า	ร้อยละ	50												50		
<b>1.2.กิจกรรมหลัก</b>																
กิจกรรมที่ 1 : ส่งเสริมการประกอบอาชีพให้ผู้สูงอายุ																
- ตัวชี้วัดเชิงปริมาณ : ผู้สูงอายุได้รับการส่งเสริม การประกอบอาชีพและพัฒนาศักยภาพ	คน	1,410			480			280			320			330		
- ตัวชี้วัดเชิงคุณภาพ : ผู้สูงอายุที่ได้รับการมีงานทำ มีอาชีพ ไม่น้อยกว่า	ร้อยละ	50												50		
กิจกรรมที่ 2 : ส่งเสริมการมีงานทำของผู้สูงอายุ																
- ตัวชี้วัดเชิงปริมาณ : ผู้สูงอายุได้รับการ เพื่อส่งเสริมการมีงานทำ	คน	8,020			1,920			2,000			2,055			2,045		
- ตัวชี้วัดเชิงคุณภาพ : ผู้สูงอายุที่ได้รับการมีงานทำ มีอาชีพ ไม่น้อยกว่า	ร้อยละ	50												50		



ยุทธศาสตร์ชาติ - แผนแม่บทภายใต้ยุทธศาสตร์ชาติ - แผนย่อยของแผนแม่บท ยุทธศาสตร์จัดสรร - แผนงาน - เป้าประสงค์เชิงยุทธศาสตร์ เป้าหมายการให้บริการกระทรวง - เป้าหมายการให้บริการหน่วยงาน ผลผลิต/โครงการ - กิจกรรม	หน่วยนับ	รวมทั้งสิ้น			ไตรมาส 1 ( ต.ค.- ธ.ค.)			ไตรมาส 2 ( ม.ค.- มี.ค.)			ไตรมาส 3 ( เม.ย.- มิ.ย.)			ไตรมาส 4 ( ก.ค.- ก.ย.)		
		แผน (ชั้น พ.ร.บ.)	แผน (ชั้น บริหาร)	ผล	แผน (ชั้น พ.ร.บ.)	แผน (ชั้น บริหาร)	ผล	แผน (ชั้น พ.ร.บ.)	แผน (ชั้น บริหาร)	ผล	แผน (ชั้น พ.ร.บ.)	แผน (ชั้น บริหาร)	ผล	แผน (ชั้น พ.ร.บ.)	แผน (ชั้น บริหาร)	ผล
2.แผนการใช้จ่ายงบประมาณ (2.1+2.2+2.3)		6.5436	-	-	1.8295	-	-	1.4316	-	-	1.7195	-	-	1.5630	-	-
2.1 งบประมาณ :		6.5436	-	-	1.8295	-	-	1.4316	-	-	1.7195	-	-	1.5630	-	-
1 : ส่งเสริมการประกอบอาชีพให้ผู้สูงอายุ		3.3163	-	-	1.0334	-	-	0.6247	-	-	0.9073	-	-	0.7509	-	-
- รายจ่ายประจำ		3.3163	-	-	1.0334	-	-	0.6247	-	-	0.9073	-	-	0.7509	-	-
2 : ส่งเสริมการมีงานทำของผู้สูงอายุ		3.2273	-	-	0.7961	-	-	0.8069	-	-	0.8122	-	-	0.8121	-	-
- รายจ่ายประจำ		3.2273	-	-	0.7961	-	-	0.8069	-	-	0.8122	-	-	0.8121	-	-



ผลสัมฤทธิ์หรือประโยชน์ที่คาดว่าจะได้รับในการใช้จ่ายงบประมาณ (พ.ร.บ.)

1. ประชาชนได้รับการส่งเสริมการมีงานทำที่สอดคล้องกับความต้องการของตลาดแรงงาน
2. บริหารจัดการแรงงานรองรับเขตเศรษฐกิจพิเศษ
3. ออกใบอนุญาตทำงานให้ผู้เชี่ยวชาญจากต่างประเทศ
4. แรงงานต่างด้าวเข้าสู่ระบบการทำงานที่ถูกต้องตามกฎหมาย แรงงานไทยและแรงงานต่างด้าวได้รับการคุ้มครองป้องกันจากขบวนการค้ามนุษย์

รายงานผลสัมฤทธิ์หรือประโยชน์ที่คาดว่าจะได้รับในการใช้จ่ายงบประมาณ (รายงานผล)

ปัญหาอุปสรรคด้านการใช้จ่ายงบประมาณ : -

ปัญหาอุปสรรคด้านการดำเนินงาน : -

ข้อเสนอแนะ : -

คำชี้แจงอื่นๆ เพิ่มเติม : -

ผู้รายงาน : 

(นางเจนจิรา เดชชะวีร์)

ตำแหน่ง : เลขานุการกรม

วัน/เดือน/ปี : โทร: 089 968 4171

หัวหน้าส่วนราชการ / รัฐวิสาหกิจ : 

(นายไพโรจน์ โชติกเสถียร)

ตำแหน่ง : อธิบดีกรมการจัดหางาน

วัน/เดือน/ปี : เวลา: โทร: 02 245 2560

สำหรับสำนักรับงบประมาณเท่านั้น :

(1) แสดงความเห็น/ข้อสังเกต

คำชี้แจงเพิ่มเติม :



ผู้พิจารณา :

HW

ตำแหน่ง : (นางสาวพจมาน ศรีเสริมวัฒน์)

วัน/เดือน/ปี : **นักวิเคราะห์งบประมาณชำนาญการพิเศษ** โทร:

ผู้ให้ความเห็นชอบ :

(นายธีรเดช ธิรพร)

ตำแหน่ง :

วัน/เดือน/ปี : **ผู้อำนวยการกองจัดหางานงบประมาณด้านเศรษฐกิจ ๓**

แบบจัดทำแผน / รายงานผลการใช้จ่ายงบประมาณ ผลผลิต/โครงการ จำแนกตามบรรยาย ประจำปีงบประมาณ พ.ศ. 2566

กระทรวง : กระทรวงแรงงาน

รหัส : 17000

ส่วนราชการ/รัฐวิสาหกิจ : กรมการจัดหางาน

รหัส : 17003

แผนงาน : แผนงานยุทธศาสตร์จัดการปัญหาแรงงานต่างด้าวและการค้ามนุษย์

ส่วนราชการ/รัฐวิสาหกิจ  
 งบกลาง

รหัส : 05

รหัส : 66

รหัส : 00-0110

รหัส : 05-012

แบบ สป.302  
 รายงานแผน  
 รายงานผล

เป้าหมายการให้บริการกระทรวง : ปัญหาและผลกระทบต่อความมั่นคงในภาคแรงงานได้รับการป้องกันและแก้ไข

ผลผลิต / โครงการ : โครงการบริหารจัดการแรงงานต่างด้าว

รหัสบัญชีตามโครงสร้าง ผลผลิต / โครงการ

หน่วย : ล้านบาท (ทศนิยม 4 ตำแหน่ง)

ประเภทรายจ่ายรายการ	รวมทั้งสิ้น			ไตรมาส 1 (ต.ค. - ธ.ค.)			ไตรมาส 2 (ม.ค. - มิ.ค.)			ไตรมาส 3 (เม.ย. - มิ.ย.)			ไตรมาส 4 (ก.ค. - ก.ย.)		
	แผน (ชั้น พ.ร.บ.)	แผน (ชั้น บริหาร.)	ผล	แผน (ชั้น พ.ร.บ.)	แผน (ชั้น บริหาร.)	ผล	แผน (ชั้น พ.ร.บ.)	แผน (ชั้น บริหาร.)	ผล	แผน (ชั้น พ.ร.บ.)	แผน (ชั้น บริหาร.)	ผล	แผน (ชั้น พ.ร.บ.)	แผน (ชั้น บริหาร.)	ผล
2. งบดำเนินงาน	1.8436	-	-	0.5241	-	-	0.3959	-	-	0.4611	-	-	0.4625	-	-
ค่าตอบแทน ใช้สอยและวัสดุ	1.8436	-	-	0.5241	-	-	0.3959	-	-	0.4611	-	-	0.4625	-	-
รวมเงินงบประมาณ(1+2+3+4+5)	1.8436	-	-	0.5241	-	-	0.3959	-	-	0.4611	-	-	0.4625	-	-

ผู้รายงาน.....

(นางเจนจิรา เดชะรัฐ)

ตำแหน่ง : เลขานุการกรม

วัน/เดือน/ปี : วันที่ 13 กันยายน 2565



สำนักงานประมาณ สำนักงานนายกรัฐมนตรี

แบบจัดทำแผน / รายงานผลการใช้จ่ายงบประมาณ ผลผลิต/โครงการ จำแนกตามรายจ่าย ประจำปีงบประมาณ พ.ศ. 2566

แบบ สปจ.302

รายงานแผน  
 รายงานผล

กระทรวง : กระทรวงแรงงาน

รหัส : 17000

ส่วนราชการ/รัฐวิสาหกิจ  
 งบกลาง

ส่วนราชการ/รัฐวิสาหกิจ : กรมการจัดหางาน

รหัส : 17003

แผนงาน : แผนงานยุทธศาสตร์จัดการปัญหาแรงงานต่างด้าวและการค้ามนุษย์

รหัส : 05

เป้าหมายการให้บริการกระทรวง : ปัญหาและผลกระทบต่อความมั่นคงในภาคแรงงานได้รับการป้องกันและแก้ไข

รหัส : 66

ผลผลิต /โครงการ : โครงการป้องกันปัญหาการค้ามนุษย์ด้านแรงงาน

รหัส : 00-0105

รหัสบัญชีตามโครงสร้าง ผลผลิต /โครงการ

รหัส : 05-009

หน่วย : ล้านบาท (ทศนิยม 4 ตำแหน่ง)

ประเภทรายจ่ายรายการ	รวมทั้งสิ้น			ไตรมาส 1 (ต.ค. - ธ.ค.)			ไตรมาส 2 (ม.ค. - มี.ค.)			ไตรมาส 3 (เม.ย. - มิ.ย.)			ไตรมาส 4 (ก.ค. - ก.ย.)		
	แผน (ชั้น พ.ร.บ.)	แผน (ชั้น บริหาร.)	ผล	แผน (ชั้น พ.ร.บ.)	แผน (ชั้น บริหาร.)	ผล	แผน (ชั้น พ.ร.บ.)	แผน (ชั้น บริหาร.)	ผล	แผน (ชั้น พ.ร.บ.)	แผน (ชั้น บริหาร.)	ผล	แผน (ชั้น พ.ร.บ.)	แผน (ชั้น บริหาร.)	ผล
2. งบดำเนินงาน	11.2933	-	-	2.8442	-	-	2.7447	-	-	2.8233	-	-	2.8811	-	-
ค่าตอบแทน ใช้สอยและวัสดุ	11.2933	-	-	2.8442	-	-	2.7447	-	-	2.8233	-	-	2.8811	-	-
รวมเงินงบประมาณ(1+2+3+4+5)	11.2933	-	-	2.8442	-	-	2.7447	-	-	2.8233	-	-	2.8811	-	-

ผู้รายงาน.....

(นางเจนจิรา เดชะรัฐ)

ตำแหน่ง : เลขาธิการกรม

วัน/เดือน/ปี : วันที่ 13 กันยายน 2565



สำนักงานงบประมาณ สำนักงานนายกรัฐมนตรี

แบบจัดทำแผน / รายงานผลการใช้จ่ายงบประมาณ ผลผลิต/โครงการ จำแนกตามรายจ่าย ประจำปีงบประมาณ พ.ศ. 2566

แบบ สป.302

รายงานแผน  
 รายงานผล

กระทรวง : กระทรวงแรงงาน

รหัส : 17000

ส่วนราชการ/รัฐวิสาหกิจ  
 งบกลาง

ส่วนราชการ/รัฐวิสาหกิจ : กรมการจัดหางาน

รหัส : 17003

แผนงาน : แผนงานยุทธศาสตร์จัดการปัญหาแรงงานต่างด้าวและการค้ามนุษย์

รหัส : 05

เป้าหมายการให้บริการกระทรวง : ปัญหาและผลกระทบต่อความมั่นคงในภาคแรงงานได้รับการป้องกันและแก้ไข

รหัส : 66

ผลผลิต /โครงการ : โครงการศูนย์ประสานแรงงานประมง

รหัส : 00-0129

รหัสบัญชีตามโครงสร้าง ผลผลิต /โครงการ

รหัส : 05-017

หน่วย : ล้านบาท (ทศนิยม 4 ตำแหน่ง)

ประเภทรายจ่ายรายการ	รวมทั้งสิ้น			ไตรมาส 1 (ต.ค. - ธ.ค.)			ไตรมาส 2 (ม.ค. - มี.ค.)			ไตรมาส 3 (เม.ย. - มิ.ย.)			ไตรมาส 4 (ก.ค. - ก.ย.)		
	แผน (ชั้น พ.ร.บ.)	แผน (ชั้น บริหาร.)	ผล	แผน (ชั้น พ.ร.บ.)	แผน (ชั้น บริหาร.)	ผล	แผน (ชั้น พ.ร.บ.)	แผน (ชั้น บริหาร.)	ผล	แผน (ชั้น พ.ร.บ.)	แผน (ชั้น บริหาร.)	ผล	แผน (ชั้น พ.ร.บ.)	แผน (ชั้น บริหาร.)	ผล
2. งบดำเนินงาน	10.0228	-	-	2.5056	-	-	2.5056	-	-	2.5056	-	-	2.5060	-	-
ค่าตอบแทน ใช้สอยและวัสดุ	10.0228	-	-	2.5056	-	-	2.5056	-	-	2.5056	-	-	2.5060	-	-
รวมเงินงบประมาณ(1+2+3+4+5)	10.0228	-	-	2.5056	-	-	2.5056	-	-	2.5056	-	-	2.5060	-	-

ผู้รายงาน.....

(นางเจนจิรา เดชะรัฐ)

ตำแหน่ง : เลขานุการกรม

วันเดือนปี : วันที่ 13 กันยายน 2565



สำนักงานงบประมาณ สำนักนายกรัฐมนตรี

แบบจัดทำแผน / รายงานผลการใช้จ่ายงบประมาณ ผลผลิต/โครงการ จำแนกตามรายจ่าย ประจำปีงบประมาณ พ.ศ. 2566

กระทรวง : กระทรวงแรงงาน

รหัส : 17000

ส่วนราชการ/รัฐวิสาหกิจ : กรมการจัดหางาน

รหัส : 17003

แผนงาน : แผนงานบุคลากรภาครัฐ

เป้าหมายการให้บริการกระทรวง : เพื่อเป็นค่าใช้จ่ายบุคลากรภาครัฐ

ผลผลิต /โครงการ : รายการค่าใช้จ่ายบุคลากรภาครัฐ พัฒนาและยกระดับผลิตภาพแรงงาน

รหัสบัญชีตามโครงสร้าง ผลผลิต /โครงการ

ส่วนราชการ/รัฐวิสาหกิจ  
 งบกลาง

รหัส : 14

รหัส : 65

รหัส : 08-0000

รหัส : 14-007

แบบ สงป.302

รายงานแผน  
 รายงานผล

หน่วย : ล้านบาท (ทศนิยม 4 ตำแหน่ง)

ประเภทรายจ่ายรายการ	รวมทั้งสิ้น			ไตรมาส 1 (ต.ค. - ธ.ค.)			ไตรมาส 2 (ม.ค. - มี.ค.)			ไตรมาส 3 (เม.ย. - มิ.ย.)			ไตรมาส 4 (ก.ค. - ก.ย.)		
	แผน (ชั้น พ.ร.บ.)	แผน (ชั้น บริหาร.)	ผล	แผน (ชั้น พ.ร.บ.)	แผน (ชั้น บริหาร.)	ผล	แผน (ชั้น พ.ร.บ.)	แผน (ชั้น บริหาร.)	ผล	แผน (ชั้น พ.ร.บ.)	แผน (ชั้น บริหาร.)	ผล	แผน (ชั้น พ.ร.บ.)	แผน (ชั้น บริหาร.)	ผล
<b>1. งบบุคลากร</b>	<b>700.5407</b>	-	-	<b>174.0441</b>	-	-	<b>173.7732</b>	-	-	<b>176.3622</b>	-	-	<b>176.3612</b>	-	-
เงินเดือนและค่าจ้างประจำ	528.1183	-	-	130.9382	-	-	130.6677	-	-	133.2667	-	-	133.2657	-	-
ค่าตอบแทนพนักงานราชการ	172.4224	-	-	43.1059	-	-	43.1055	-	-	43.1055	-	-	43.1055	-	-
<b>2. งบดำเนินงาน</b>	<b>33.7022</b>	-	-	<b>9.5159</b>	-	-	<b>9.7881</b>	-	-	<b>7.1991</b>	-	-	<b>7.1991</b>	-	-
ค่าตอบแทน วัสดุและวัสดุ	33.7022	-	-	9.5159	-	-	9.7881	-	-	7.1991	-	-	7.1991	-	-
<b>รวมเงินงบประมาณ(1+2+3+4+5)</b>	<b>734.2429</b>	-	-	<b>183.5600</b>	-	-	<b>183.5613</b>	-	-	<b>183.5613</b>	-	-	<b>183.5603</b>	-	-

ผู้รายงาน.....

(นางเจนจิรา เคชะรัฐ)

ตำแหน่ง : เลขานุการกรม

วัน/เดือน/ปี : วันที่ 13 กันยายน 2565



สำนักงานงบประมาณ สำนักงานนายกรัฐมนตรี

แบบจัดทำแผน / รายงานผลการใช้จ่ายงบประมาณ ผลผลิต/โครงการ จำแนกตามรายจ่าย ประจำปีงบประมาณ พ.ศ. 2566

แบบ สปจ.302

กระทรวง : กระทรวงแรงงาน

รหัส : 17000

ส่วนราชการ/รัฐวิสาหกิจ  
 งบกลาง

รายงานแผน  
 รายงานผล

ส่วนราชการ/รัฐวิสาหกิจ : กรมการจัดหางาน

รหัส : 17003

แผนงาน : แผนงานยุทธศาสตร์พัฒนาพื้นที่เขตเศรษฐกิจพิเศษ

รหัส : 23

เป้าหมายการให้บริการกระทรวง : แรงงานมีความพร้อม มีศักยภาพ ได้รับความคุ้มครองเพื่อรองรับการพัฒนาเศรษฐกิจทุกภาคส่วน

รหัส : 68

ผลผลิต /โครงการ : โครงการศูนย์บริการแบบเบ็ดเสร็จ (One Stop Service) ด้านแรงงานต่างด้าวเพื่อสนับสนุนเขตเศรษฐกิจพิเศษ

รหัส : 00-0109

รหัสบัญชีตามโครงสร้าง ผลผลิต /โครงการ

รหัส : 23-011

หน่วย : ล้านบาท (ทศนิยม 4 ตำแหน่ง)

ประเภทรายจ่ายรายการ	รวมทั้งสิ้น			ไตรมาส 1 (ต.ค. - ธ.ค.)			ไตรมาส 2 (ม.ค. - มี.ค.)			ไตรมาส 3 (เม.ย. - มิ.ย.)			ไตรมาส 4 (ก.ค. - ก.ย.)		
	แผน (ชั้น พ.ร.บ.)	แผน (ชั้น บริหาร.)	ผล	แผน (ชั้น พ.ร.บ.)	แผน (ชั้น บริหาร.)	ผล	แผน (ชั้น พ.ร.บ.)	แผน (ชั้น บริหาร.)	ผล	แผน (ชั้น พ.ร.บ.)	แผน (ชั้น บริหาร.)	ผล	แผน (ชั้น พ.ร.บ.)	แผน (ชั้น บริหาร.)	ผล
2. งบดำเนินงาน	15.6717	-	-	3.9177	-	-	3.9181	-	-	3.9177	-	-	3.9182	-	-
ค่าตอบแทน ใช้สอยและวัสดุ	15.6717	-	-	3.9177	-	-	3.9181	-	-	3.9177	-	-	3.9182	-	-
รวมเงินงบประมาณ(1+2+3+4+5)	15.6717	-	-	3.9177	-	-	3.9181	-	-	3.9177	-	-	3.9182	-	-

ผู้รายงาน.....

(นางเจนจิรา เดชะรัฐ)

ตำแหน่ง : เลขานุการกรม

วัน/เดือน/ปี : วันที่ 13 กันยายน 2565



สำนักงบประมาณ สำนักนายกรัฐมนตรี

แบบจัดทำแผน / รายงานผลการใช้จ่ายงบประมาณ ผลผลิต/โครงการ จำแนกตามรายจ่าย ประจำปีงบประมาณ พ.ศ. 2566

แบบ สปจ.302

รายงานแผน  
 รายงานผล

กระทรวง : กระทรวงแรงงาน

รหัส : 17000

ส่วนราชการ/รัฐวิสาหกิจ  
 งบกลาง

ส่วนราชการ/รัฐวิสาหกิจ : กรมการจัดหางาน

รหัส : 17003

แผนงาน : แผนงานยุทธศาสตร์พัฒนาศักยภาพคนตลอดช่วงชีวิต

รหัส : 30

เป้าหมายการให้บริการกระทรวง : ประชาชนวัยแรงงาน มีศักยภาพสูง มีงานทำสอดคล้องกับความต้องการของตลาดแรงงาน

รหัส : 70

และได้รับการพัฒนาคุณภาพชีวิตอย่างเหมาะสม

ผลผลิต /โครงการ : โครงการวันมหกรรมอาชีพ

รหัส : 00-0108

รหัสบัญชีตามโครงสร้าง ผลผลิต /โครงการ

รหัส : 30-010

หน่วย : ล้านบาท (ทศนิยม 4 ตำแหน่ง)

ประเภทรายจ่ายรายการ	รวมทั้งสิ้น			ไตรมาส 1 (ต.ค. - ธ.ค.)			ไตรมาส 2 (ม.ค. - มี.ค.)			ไตรมาส 3 (เม.ย. - มิ.ย.)			ไตรมาส 4 (ก.ค. - ก.ย.)		
	แผน (ชั้น พ.ร.บ.)	แผน (ชั้น บริหาร.)	ผล	แผน (ชั้น พ.ร.บ.)	แผน (ชั้น บริหาร.)	ผล	แผน (ชั้น พ.ร.บ.)	แผน (ชั้น บริหาร.)	ผล	แผน (ชั้น พ.ร.บ.)	แผน (ชั้น บริหาร.)	ผล	แผน (ชั้น พ.ร.บ.)	แผน (ชั้น บริหาร.)	ผล
2. งบดำเนินงาน	5.7675	-	-	1.0304	-	-	1.7552	-	-	1.4417	-	-	1.5402	-	-
ค่าตอบแทน ใช้จ่ายและวัสดุ	5.7675	-	-	1.0304	-	-	1.7552	-	-	1.4417	-	-	1.5402	-	-
รวมเงินงบประมาณ(1+2+3+4+5)	5.7675	-	-	1.0304	-	-	1.7552	-	-	1.4417	-	-	1.5402	-	-

ผู้รายงาน.....

(นางเจนจิรา เดชะรัฐ)

ตำแหน่ง : เลขานุการกรม

วัน/เดือน/ปี : วันที่ 13 กันยายน 2565



สำนักงานงบประมาณ สำนักงานนายกรัฐมนตรี

แบบจัดทำแผน / รายงานผลการใช้จ่ายงบประมาณ ผลผลิต/โครงการ จำแนกตามรายจ่าย ประจำปีงบประมาณ พ.ศ. 2566

แบบ สป.302

รายงานแผน  
 รายงานผล

กระทรวง : กระทรวงแรงงาน

รหัส : 17000

ส่วนราชการ/รัฐวิสาหกิจ  
 งบกลาง

ส่วนราชการ/รัฐวิสาหกิจ : กรมการจัดหางาน

รหัส : 17003

แผนงาน : แผนงานยุทธศาสตร์พัฒนาศักยภาพคนตลอดช่วงชีวิต

รหัส : 30

เป้าหมายการให้บริการกระทรวง : ประชาชนวัยแรงงาน มีศักยภาพสูง มีงานทำสอดคล้องกับความต้องการของตลาดแรงงาน

รหัส : 70

และได้รับการพัฒนาคุณภาพชีวิตอย่างเหมาะสม

รหัส : 00-0113

ผลผลิต /โครงการ : โครงการเตรียมความพร้อมแก่กำลังแรงงาน

รหัส : 30-014

รหัสบัญชีตามโครงสร้าง ผลผลิต /โครงการ

หน่วย : ล้านบาท (ทศนิยม 4 ตำแหน่ง)

ประเภทรายจ่ายรายการ	รวมทั้งสิ้น			ไตรมาส 1 (ต.ค. - ธ.ค.)			ไตรมาส 2 (ม.ค. - มี.ค.)			ไตรมาส 3 (เม.ย. - มิ.ย.)			ไตรมาส 4 (ก.ค. - ก.ย.)		
	แผน (ชั้น พ.ร.บ.)	แผน (ชั้น บริหาร.)	ผล	แผน (ชั้น พ.ร.บ.)	แผน (ชั้น บริหาร.)	ผล	แผน (ชั้น พ.ร.บ.)	แผน (ชั้น บริหาร.)	ผล	แผน (ชั้น พ.ร.บ.)	แผน (ชั้น บริหาร.)	ผล	แผน (ชั้น พ.ร.บ.)	แผน (ชั้น บริหาร.)	ผล
2. งบดำเนินงาน	39.4650	-	-	10.6377	-	-	9.0692	-	-	9.6936	-	-	10.0645	-	-
ค่าตอบแทน ใช้สอยและวัสดุ	39.4650	-	-	10.6377	-	-	9.0692	-	-	9.6936	-	-	10.0645	-	-
รวมเงินงบประมาณ(1+2+3+4+5)	39.4650	-	-	10.6377	-	-	9.0692	-	-	9.6936	-	-	10.0645	-	-

ผู้รายงาน.....

(นางเจนจิรา เดชะรัฐ)

ตำแหน่ง : เลขานุการกรม

วัน/เดือน/ปี : วันที่ 13 กันยายน 2565



สำนักงานประมาณ สำนักงานนายกรัฐมนตรี

แบบจัดทำแผน / รายงานผลการใช้จ่ายงบประมาณ ผลผลิต/โครงการ จำแนกตามรายจ่าย ประจำปีงบประมาณ พ.ศ. 2566

กระทรวง : กระทรวงแรงงาน

รหัส : 17000

ส่วนราชการ/รัฐวิสาหกิจ : กรมการจัดหางาน

รหัส : 17003

แผนงาน : แผนงานยุทธศาสตร์พัฒนาศักยภาพคนตลอดช่วงชีวิต

เป้าหมายการให้บริการกระทรวง : ประชาชนวัยแรงงาน มีศักยภาพสูง มีงานทำสอดคล้องกับความต้องการของตลาดแรงงาน

และได้รับการพัฒนาคุณภาพชีวิตอย่างเหมาะสม

ผลผลิต /โครงการ : โครงการบริการจัดหางานเพื่อเพิ่มโอกาสการมีงานทำ

รหัสบัญชีตามโครงสร้าง ผลผลิต /โครงการ

ส่วนราชการ/รัฐวิสาหกิจ  
 งบกลาง

รหัส : 30

รหัส : 70

รหัส : 00-0162

รหัส : 30-021

แบบ สปจ.302  
 รายงานแผน  
 รายงานผล

หน่วย : ล้านบาท (ทศนิยม 4 ตำแหน่ง)

ประเภทรายจ่ายรายการ	รวมทั้งสิ้น			ไตรมาส 1 (ต.ค. - ธ.ค.)			ไตรมาส 2 (ม.ค. - มิ.ค.)			ไตรมาส 3 (เม.ย. - มิ.ย.)			ไตรมาส 4 (ก.ค. - ก.ย.)		
	แผน (ชั้น พ.ร.บ.)	แผน (ชั้น บริหาร.)	ผล	แผน (ชั้น พ.ร.บ.)	แผน (ชั้น บริหาร.)	ผล	แผน (ชั้น พ.ร.บ.)	แผน (ชั้น บริหาร.)	ผล	แผน (ชั้น พ.ร.บ.)	แผน (ชั้น บริหาร.)	ผล	แผน (ชั้น พ.ร.บ.)	แผน (ชั้น บริหาร.)	ผล
<b>2. งบดำเนินงาน</b>	<b>101.1604</b>	-	-	<b>20.7955</b>	-	-	<b>29.7279</b>	-	-	<b>29.5121</b>	-	-	<b>21.1249</b>	-	-
ค่าตอบแทน ใช้สอยและวัสดุ	100.8064	-	-	20.7070	-	-	29.6394	-	-	29.4236	-	-	21.0364	-	-
ค่าสาธารณูปโภค	0.3540	-	-	0.0885	-	-	0.0885	-	-	0.0885	-	-	0.0885	-	-
<b>3. งบลงทุน</b>	<b>24.4366</b>	-	-	<b>6.4347</b>	-	-	<b>2.1902</b>	-	-	<b>5.4006</b>	-	-	<b>10.4111</b>	-	-
ครุภัณฑ์	24.4366	-	-	6.4347	-	-	2.1902	-	-	5.4006	-	-	10.4111	-	-
<b>4. งบอุดหนุน</b>	<b>0.3610</b>	-	-	-	-	-	<b>0.3610</b>	-	-	-	-	-	-	-	-
อุดหนุนทั่วไป	0.3610	-	-	-	-	-	0.3610	-	-	-	-	-	-	-	-
เงินอุดหนุนค่าสมาชิกองค์การ World Association of Public Employment Services (WAPES)	0.3610	-	-	-	-	-	0.3610	-	-	-	-	-	-	-	-
<b>รวมเงินงบประมาณ(1+2+3+4+5)</b>	<b>125.9580</b>	-	-	<b>27.2302</b>	-	-	<b>32.2791</b>	-	-	<b>34.9127</b>	-	-	<b>31.5360</b>	-	-

ผู้รายงาน.....

(นางเจนจิรา เดชะรัฐ)

ตำแหน่ง : เลขาธิการกรม

วัน/เดือน/ปี : วันที่ 13 กันยายน 2565



สำนักงานงบประมาณ สำนักนายกรัฐมนตรี

แบบจัดทำแผน / รายงานผลการใช้จ่ายงบประมาณ ผลผลิต/โครงการ จำแนกตามรายจ่าย ประจำปีงบประมาณ พ.ศ. 2566

แบบ สป.302

กระทรวง : กระทรวงแรงงาน

รหัส : 17000

ส่วนราชการ/รัฐวิสาหกิจ  
 งบกลาง

รายงานแผน  
 รายงานผล

ส่วนราชการ/รัฐวิสาหกิจ : กรมการจัดหางาน

รหัส : 17003

แผนงาน : แผนงานยุทธศาสตร์พัฒนาศักยภาพคนตลอดช่วงชีวิต

รหัส : 30

เป้าหมายการให้บริการกระทรวง : กำลังแรงงานด้านวิทยาศาสตร์และเทคโนโลยีในประเทศไทยเพิ่มขึ้น

รหัส : 75

ผลผลิต /โครงการ : โครงการออกใบอนุญาตทำงานให้ผู้เชี่ยวชาญ

รหัส : 00-0160

รหัสบัญชีตามโครงสร้าง ผลผลิต /โครงการ

รหัส : 30-019

หน่วย : ล้านบาท (ทศนิยม 4 ตำแหน่ง)

ประเภทรายจ่ายรายการ	รวมทั้งสิ้น			ไตรมาส 1 (ต.ค. - ธ.ค.)			ไตรมาส 2 (ม.ค. - มี.ค.)			ไตรมาส 3 (เม.ย. - มิ.ย.)			ไตรมาส 4 (ก.ค. - ก.ย.)		
	แผน (ชั้น พ.ร.บ.)	แผน (ชั้น บริหาร.)	ผล	แผน (ชั้น พ.ร.บ.)	แผน (ชั้น บริหาร.)	ผล	แผน (ชั้น พ.ร.บ.)	แผน (ชั้น บริหาร.)	ผล	แผน (ชั้น พ.ร.บ.)	แผน (ชั้น บริหาร.)	ผล	แผน (ชั้น พ.ร.บ.)	แผน (ชั้น บริหาร.)	ผล
2. งบดำเนินงาน	1.4244	-	-	0.3909	-	-	0.3213	-	-	0.3561	-	-	0.3561	-	-
ค่าตอบแทน ใช้สอยและวัสดุ	1.4244	-	-	0.3909	-	-	0.3213	-	-	0.3561	-	-	0.3561	-	-
รวมเงินงบประมาณ(1+2+3+4+5)	1.4244	-	-	0.3909	-	-	0.3213	-	-	0.3561	-	-	0.3561	-	-

ผู้รายงาน.....

(นางเจนจิรา เดชะรัฐ)

ตำแหน่ง : เลขานุการกรม

วัน/เดือน/ปี : วันที่ 13 กันยายน 2565



สำนักงบประมาณ สำนักนายกรัฐมนตรี

แบบจัดทำแผน /รายงานผลการใช้จ่ายงบประมาณ ผลผลิต/โครงการ จำแนกตามรายจ่าย ประจำปีงบประมาณ พ.ศ. 2566

กระทรวง : กระทรวงแรงงาน

รหัส : 17000

ส่วนราชการ/รัฐวิสาหกิจ : กรมการจัดหางาน

รหัส : 17003

แผนงาน : แผนงานพื้นฐานด้านการพัฒนาและเสริมสร้างศักยภาพทรัพยากรมนุษย์

เป้าหมายการให้บริการกระทรวง : ประชาชนวัยแรงงาน มีศักยภาพสูง มีงานทำสอดคล้องกับความต้องการของตลาดแรงงาน

และได้รับการพัฒนาคุณภาพชีวิตอย่างเหมาะสม

ผลผลิต /โครงการ : สนับสนุนการส่งเสริมการมีงานทำ

รหัสบัญชีตามโครงสร้าง ผลผลิต /โครงการ

ส่วนราชการ/รัฐวิสาหกิจ  
 งบกลาง

รหัส : 35

รหัส : 70

รหัส : 01-0000

รหัส : 35-001

แบบ สปจ.302  
 รายงานแผน  
 รายงานผล

หน่วย : ล้านบาท (ทศนิยม 4 ตำแหน่ง)

ประเภทรายจ่ายรายการ	รวมทั้งสิ้น			ไตรมาส 1 (ต.ค. - ธ.ค.)			ไตรมาส 2 (ม.ค. - มิ.ค.)			ไตรมาส 3 (เม.ย. - มิ.ย.)			ไตรมาส 4 (ก.ค. - ก.ย.)		
	แผน (ขั้น พ.ร.บ.)	แผน (ขั้น บริหาร.)	ผล	แผน (ขั้น พ.ร.บ.)	แผน (ขั้น บริหาร.)	ผล	แผน (ขั้น พ.ร.บ.)	แผน (ขั้น บริหาร.)	ผล	แผน (ขั้น พ.ร.บ.)	แผน (ขั้น บริหาร.)	ผล	แผน (ขั้น พ.ร.บ.)	แผน (ขั้น บริหาร.)	ผล
<b>2. งบดำเนินงาน</b>	<b>122.8438</b>	-	-	<b>30.4088</b>	-	-	<b>31.0094</b>	-	-	<b>30.5298</b>	-	-	<b>30.8958</b>	-	-
ค่าตอบแทน ใช้สอยและวัสดุ	74.2361	-	-	17.5789	-	-	18.6579	-	-	18.8679	-	-	19.1314	-	-
ค่าสาธารณูปโภค	48.6077	-	-	12.8299	-	-	12.3515	-	-	11.6619	-	-	11.7644	-	-
<b>3. งบลงทุน</b>	<b>47.4143</b>	-	-	<b>7.5246</b>	-	-	<b>17.1147</b>	-	-	<b>15.3672</b>	-	-	<b>7.4078</b>	-	-
ครุภัณฑ์	28.5634	-	-	6.4210	-	-	11.0873	-	-	11.0551	-	-	-	-	-
สิ่งก่อสร้าง	18.8509	-	-	1.1036	-	-	6.0274	-	-	4.3121	-	-	7.4078	-	-
<b>รวมเงินงบประมาณ(1+2+3+4+5)</b>	<b>170.2581</b>	-	-	<b>37.9334</b>	-	-	<b>48.1241</b>	-	-	<b>45.8970</b>	-	-	<b>38.3036</b>	-	-

ผู้รายงาน.....

(นางเจนจิรา เศรษฐ์รัฐ)

ตำแหน่ง : เลขานุการกรม

วันเดือนปี : วันที่ 13 กันยายน 2565



สำนักงานประมาณ สำนักงานนายกรัฐมนตรี

แบบจัดทำแผน/รายงานผลการจัดซื้อจัดจ้างครุภัณฑ์ ที่ดิน สิ่งก่อสร้าง ที่จัดสรรงบประมาณในงบลงทุน ประจำปีงบประมาณ พ.ศ. 2566

แบบ สป.302/1 - รายละเอียด

กระทรวง : กระทรวงแรงงาน

รหัส : 17000



ส่วนราชการ/รัฐวิสาหกิจ



รายงานแผน

ส่วนราชการ/รัฐวิสาหกิจ : กรมการจัดหางาน

รหัส : 17003



งบกลาง



รายงานผล

แผนงาน : แผนงานยุทธศาสตร์พัฒนาศักยภาพคนตลอดช่วงชีวิต

รหัส : 30

เป้าหมายการให้บริการกระทรวง : ประชาชนวัยแรงงาน มีศักยภาพสูง มีงานทำสอดคล้องกับความต้องการของตลาดแรงงาน

รหัส : 70

และได้รับการพัฒนาคุณภาพชีวิตอย่างเหมาะสม

รหัส : 00-0162

ผลผลิต/โครงการ : โครงการบริหารจัดการงานเพื่อเพิ่มโอกาสการมีงานทำ

รหัส : 30-021

รหัสบัญชีตามโครงสร้าง ผลผลิต /โครงการ

หน่วย : ล้านบาท (ทศนิยม 4 ตำแหน่ง)

ประเภทรายจ่าย รายการ	สถานภาพ	แผน ผล	รวมทั้งสิ้น	ไตรมาส 1	ไตรมาส 1			ไตรมาส 2	ไตรมาส 2			ไตรมาส 3	ไตรมาส 3			ไตรมาส 4	ไตรมาส 4			
					ด.ค.	พ.ย.	ธ.ค.		ม.ค.	ก.พ.	มี.ค.		เม.ย.	พ.ค.	มิ.ย.		ก.ค.	ส.ค.	ก.ย.	
รวมทั้งสิ้น	การใช้จ่าย	พ.ร.บ.	24.4366	6.4347	-	-	6.4347	2.1902	-	2.1902	-	5.4006	2.3401	3.0605	-	10.4111	-	7.2008	3.2103	
		บริหาร	-	-	-	-	-	-	-	-	-	-	-	-	-	-	-	-	-	-
		ผล	-	-	-	-	-	-	-	-	-	-	-	-	-	-	-	-	-	-
ครุภัณฑ์ : รายการปีเดียว	การใช้จ่าย	พ.ร.บ.	24.4366	6.4347	-	-	6.4347	2.1902	-	2.1902	-	5.4006	2.3401	3.0605	-	10.4111	-	7.2008	3.2103	
		บริหาร	-	-	-	-	-	-	-	-	-	-	-	-	-	-	-	-	-	-
		ผล	-	-	-	-	-	-	-	-	-	-	-	-	-	-	-	-	-	-
ครุภัณฑ์ที่มีราคาต่อหน่วยตั้งแต่ 1 ล้านบาทขึ้นไป	การใช้จ่าย	พ.ร.บ.	24.4366	6.4347	-	-	6.4347	2.1902	-	2.1902	-	5.4006	2.3401	3.0605	-	10.4111	-	7.2008	3.2103	
		บริหาร	-	-	-	-	-	-	-	-	-	-	-	-	-	-	-	-	-	-
		ผล	-	-	-	-	-	-	-	-	-	-	-	-	-	-	-	-	-	-
กิจกรรม : การให้บริการจัดหางานต่างประเทศ รายการ : โครงการพัฒนาระบบการจัดส่งแรงงานไทยไปทำงานภาคเกษตร ในรัฐอิสราเอล (TIC) กรมการจัดหางาน แขวงดินแดง เขตดินแดง กรุงเทพมหานคร [1 ระบบ] <กรุงเทพมหานคร>[*งานจ้างเหมา]	สถานะ	พ.ร.บ.	C	B.1.5	B.1.3	B.1.4	B.1.5	C	B.1.6	C	-	-	-	-	-	-	-	-	-	
		บริหาร	-	-	-	-	-	-	-	-	-	-	-	-	-	-	-	-	-	-
		ผล	-	-	-	-	-	-	-	-	-	-	-	-	-	-	-	-	-	-
	การใช้จ่าย	พ.ร.บ.	7.8002	-	-	-	-	-	1.1700	-	1.1700	-	2.3401	2.3401	-	-	4.2901	-	3.1201	1.1700
		บริหาร	-	-	-	-	-	-	-	-	-	-	-	-	-	-	-	-	-	-
		ผล	-	-	-	-	-	-	-	-	-	-	-	-	-	-	-	-	-	-
หมายเหตุ																				
กิจกรรม : การให้บริการจัดหางานในประเทศ รายการ : รถบริการจัดหางานเคลื่อนที่ (Mobile Unit) พร้อมอุปกรณ์ รถยนต์ผู้ติดต่อ กรมการจัดหางาน แขวงดินแดง เขตดินแดง กรุงเทพมหานคร [3 คัน] <กรุงเทพมหานคร>[*งานจ้างเหมา]	สถานะ	พ.ร.บ.	C	C	B.1.3	B.1.6	C	-	-	-	-	-	-	-	-	-	-	-	-	
		บริหาร	-	-	-	-	-	-	-	-	-	-	-	-	-	-	-	-	-	-
		ผล	-	-	-	-	-	-	-	-	-	-	-	-	-	-	-	-	-	-
	การใช้จ่าย	พ.ร.บ.	6.4347	6.4347	-	-	-	6.4347	-	-	-	-	-	-	-	-	-	-	-	-
		บริหาร	-	-	-	-	-	-	-	-	-	-	-	-	-	-	-	-	-	-
		ผล	-	-	-	-	-	-	-	-	-	-	-	-	-	-	-	-	-	-
หมายเหตุ																				



ประเภทรายจ่าย รายการ	สถานภาพ	แผน ผล	รวมทั้งสิ้น	ไตรมาส 1			ไตรมาส 2	ไตรมาส 2			ไตรมาส 3	ไตรมาส 3			ไตรมาส 4	ไตรมาส 4				
				ไตรมาส 1	ไตรมาส 1			ไตรมาส 2	ไตรมาส 2	ไตรมาส 2		ไตรมาส 3	ไตรมาส 3	ไตรมาส 3		ไตรมาส 4	ไตรมาส 4	ไตรมาส 4	ไตรมาส 4	ไตรมาส 4
					ด.ค.	พ.ย.														
กิจกรรม : การให้บริการจัดหางานในประเทศ รายการ : โครงการเพิ่มประสิทธิภาพระบบการให้บริการจัดหางาน เพื่อช่วยเหลือผู้ว่างงานให้กลับเข้าสู่ตลาดแรงงาน กรมการจัดหางาน แขวงดินแดง เขตดินแดง กรุงเทพมหานคร [1 ระบบ] <กรุงเทพมหานคร>[*งานทั้งหมด]	สถานะ	พ.ร.บ.	C	B.1.5	B.1.3	B.1.4	B.1.5	C	B.1.6	C										
		บริหาร																		
		ผล																		
	การใช้จ่าย	พ.ร.บ.	10 2017	-	-	-	-	-	1.0202	-	1.0202	-	3.0605	-	3.0605	-	6.1210	-	4.0807	2.0403
		บริหาร		-	-	-	-	-	-	-	-	-	-	-	-	-	-	-	-	-
		ผล		-	-	-	-	-	-	-	-	-	-	-	-	-	-	-	-	-
หมายเหตุ																				

ผู้รายงาน.....  
( นางเจนจิรา เดชะวีร์ )

ตำแหน่ง : เลขานุการกรม

วัน/เดือน/ปี :

หมายเหตุ\*

สถานภาพการดำเนินงาน

- A = ยังไม่ดำเนินการ
- B.1.1 = จ้างเหมา >> สำรองออกแบบ / กำหนดคุณลักษณะ spec
- B.1.2 = จ้างเหมา >> แผนสรุปรายการ / เปรียบเทียบ / กำหนดราคากลาง
- B.1.3 = จ้างเหมา >> ประกาศประกวด / ประกาศจัดซื้อจัดจ้าง
- B.1.4 = จ้างเหมา >> เปิดซอง / e-Auction , e-market , e-bidding
- B.1.5 = จ้างเหมา >> อนุมัติ ผลการจัดซื้อ จัดจ้าง (รองลงนามสัญญา)
- B.1.6 = จ้างเหมา >> ลงนามสัญญา
- B.2.1 = งานดำเนินการเอง >> กำลังสำรองออกแบบ / กำหนดแผนดำเนินการ
- B.2.2 = งานดำเนินการเอง >> มีแผนดำเนินการแล้ว
- C = เริ่มก่อสร้าง / เริ่มดำเนินการ
- D.1.1 = ย้ายเลิก-โอน >> โอนเปลี่ยนแปลง สวท.
- D.1.2 = ย้ายเลิก-โอน >> โอนเปลี่ยนแปลง สสจ.
- D.1.3 = ย้ายเลิก-โอน >> ย้ายเลิก
- D.2 = เหลือจ่าย - D.2.1 = เหลือจ่าย-โอน >> โอนเปลี่ยนแปลง สวท.
- D.2.2 = เหลือจ่าย-โอน >> โอนเปลี่ยนแปลง สสจ.

Progress การดำเนินงาน  
ยังไม่ดำเนินการ  
1% - 25%  
26% - 50%  
51% - 75%  
76% - 99%  
100%



แบบจัดทำแผนปฏิบัติงานผลการจัดซื้อจัดจ้างครุภัณฑ์ ที่ดิน สิ่งก่อสร้าง ที่จัดสรรงบประมาณในงบลงทุน ประจำปีงบประมาณ พ.ศ. 2566

แบบ สป.302/1 - รายละเอียด

กระทรวง : กระทรวงแรงงาน

รหัส : 17000

ส่วนราชการ/รัฐวิสาหกิจ

รายงานแผน

ส่วนราชการ/รัฐวิสาหกิจ : กรมการจัดหางาน

รหัส : 17003

งบกลาง

รายงานผล

แผนงาน : แผนงานพื้นฐานด้านการพัฒนาและเสริมสร้างศักยภาพทรัพยากรมนุษย์

รหัส : 35

เป้าหมายการให้บริการกระทรวง : ประชาชนวัยแรงงาน มีศักยภาพสูง มีงานทำสอดคล้องกับความต้องการของตลาดแรงงาน

รหัส : 70

และได้รับการพัฒนาคุณภาพชีวิตอย่างเหมาะสม

รหัส : 01-0000

ผลผลิต/โครงการ : สนับสนุนการส่งเสริมการมีงานทำ

รหัส : 35-001

รหัสบัญชีตามโครงสร้าง ผลผลิต /โครงการ

หน่วย : ล้านบาท (ทศนิยม 4 ตำแหน่ง)

ประเภทรายจ่าย รายการ	สถานภาพ	แผน ผล	รวมทั้งสิ้น	ไตรมาส 1	ไตรมาส 1			ไตรมาส 2	ไตรมาส 2			ไตรมาส 3	ไตรมาส 3			ไตรมาส 4	ไตรมาส 4			
					ด.ค.	พ.ย.	ธ.ค.		ม.ค.	ก.พ.	มี.ค.		เม.ย.	พ.ค.	มิ.ย.		ก.ค.	ส.ค.	ก.ย.	
รวมทั้งสิ้น	การใช้จ่าย	พ.ร.บ.	47.4143	7.5246	0.1245	1.2300	6.1701	17.1147	2.1714	12.2331	2.7102	15.3672	14.1270	1.2402	-	7.4078	5.4093	1.0641	0.9344	
	บริหาร		-	-	-	-	-	-	-	-	-	-	-	-	-	-	-	-	-	
	ผล		-	-	-	-	-	-	-	-	-	-	-	-	-	-	-	-	-	
ครุภัณฑ์ : รายการปีเดียว	การใช้จ่าย	พ.ร.บ.	28.5634	6.4210	0.1245	1.0668	5.2297	11.0873	-	11.0551	0.0322	11.0551	11.0551	-	-	-	-	-	-	
	บริหาร		-	-	-	-	-	-	-	-	-	-	-	-	-	-	-	-	-	
	ผล		-	-	-	-	-	-	-	-	-	-	-	-	-	-	-	-	-	
ครุภัณฑ์ที่มีราคาต่อหน่วยต่ำกว่า 1 ล้านบาท	การใช้จ่าย	พ.ร.บ.	21.7354	4.0630	0.1245	1.0668	2.8717	8.8523	-	8.8201	0.0322	8.8201	8.8201	-	-	-	-	-	-	
	บริหาร		-	-	-	-	-	-	-	-	-	-	-	-	-	-	-	-	-	
	ผล		-	-	-	-	-	-	-	-	-	-	-	-	-	-	-	-	-	
กิจกรรม : การบริหารจัดการองค์กร รายการ : เครื่องปรับอากาศ แบบแยกส่วน แบบตั้งพื้นหรือแบบแขวน ขนาด 24,000 บีทียู สำนักงานจัดหางานจังหวัดนครนายก ตำบลท่าช้าง อำเภอเมืองนครนายก จังหวัดนครนายก [8 เครื่อง] <จังหวัดนครนายก>[*งานจ้างเหมา]	สถานะ	พ.ร.บ.	C	C	B.1.6	C														
		บริหาร																		
		ผล																		
	การใช้จ่าย	พ.ร.บ.		0.2576	0.2576	-	0.2576	-	-	-	-	-	-	-	-	-	-	-	-	-
		บริหาร		-	-	-	-	-	-	-	-	-	-	-	-	-	-	-	-	-
		ผล		-	-	-	-	-	-	-	-	-	-	-	-	-	-	-	-	-
หมายเหตุ																				
กิจกรรม : การบริหารจัดการองค์กร รายการ : เครื่องปรับอากาศ แบบแยกส่วน แบบตั้งพื้นหรือแบบแขวน ขนาด 24,000 บีทียู สำนักงานจัดหางานจังหวัดลำพูน ตำบลบ้านกลาง อำเภอเมืองลำพูน จังหวัดลำพูน [5 เครื่อง] <จังหวัดลำพูน>[*งานจ้างเหมา]	สถานะ	พ.ร.บ.	C	C	B.1.6	C														
		บริหาร																		
		ผล																		
	การใช้จ่าย	พ.ร.บ.		0.1610	0.1610	-	0.1610	-	-	-	-	-	-	-	-	-	-	-	-	-
		บริหาร		-	-	-	-	-	-	-	-	-	-	-	-	-	-	-	-	-
		ผล		-	-	-	-	-	-	-	-	-	-	-	-	-	-	-	-	-
หมายเหตุ																				



ประเภทรายจ่าย รายการ	สถานภาพ	แผน ผล	รวมทั้งสิ้น	ไตรมาส 1			ไตรมาส 2	ไตรมาส 2			ไตรมาส 3	ไตรมาส 3			ไตรมาส 4	ไตรมาส 4			
				ไตรมาส 1	ไตรมาส 1			ไตรมาส 2	ไตรมาส 2			ไตรมาส 3	ไตรมาส 3			ไตรมาส 4	ไตรมาส 4		
					ด.ค.	พ.ย.			ธ.ค.	ม.ค.			ก.พ.	มี.ค.			เม.ย.	พ.ค.	มิ.ย.
กิจกรรม : การบริหารจัดการองค์กร รายการ : เครื่องปรับอากาศ แบบแยกส่วน แบบตั้งพื้นหรือแบบแขวน ขนาด 24,000 บีทียู สำนักงานจัดหางานจังหวัดสุราษฎร์ธานี ตำบลขุนทะเล อำเภอเมืองสุราษฎร์ธานี จังหวัดสุราษฎร์ธานี [4 เครื่อง] <จังหวัดสุราษฎร์ธานี>[*งานจ้างเหมา]	สถานะ	พ.ร.บ.	C	C	B.1.3	B.1.6	C												
		บริหาร																	
		ผล																	
	การใช้จ่าย	พ.ร.บ.		0.1288	0.1288	-	-	0.1288	-	-	-	-	-	-	-	-	-	-	-
		บริหาร		-	-	-	-	-	-	-	-	-	-	-	-	-	-	-	-
		ผล		-	-	-	-	-	-	-	-	-	-	-	-	-	-	-	-
หมายเหตุ																			
กิจกรรม : การบริหารจัดการองค์กร รายการ : เครื่องปรับอากาศ แบบแยกส่วน แบบตั้งพื้นหรือแบบแขวน ขนาด 30,000 บีทียู สำนักงานจัดหางานจังหวัดชัยนาท ตำบลบ้านกล้วย อำเภอเมืองชัยนาท จังหวัดชัยนาท [3 เครื่อง] <จังหวัดชัยนาท>[*งานจ้างเหมา]	สถานะ	พ.ร.บ.	C	C	B.1.6	C													
		บริหาร																	
		ผล																	
	การใช้จ่าย	พ.ร.บ.		0.1245	0.1245	-	0.1245	-	-	-	-	-	-	-	-	-	-	-	-
		บริหาร		-	-	-	-	-	-	-	-	-	-	-	-	-	-	-	-
		ผล		-	-	-	-	-	-	-	-	-	-	-	-	-	-	-	-
หมายเหตุ																			
กิจกรรม : การบริหารจัดการองค์กร รายการ : เครื่องปรับอากาศ แบบแยกส่วน แบบตั้งพื้นหรือแบบแขวน ขนาด 30,000 บีทียู สำนักงานจัดหางานจังหวัดศรีสะเกษ ตำบลหนองครก อำเภอเมืองศรีสะเกษ จังหวัดศรีสะเกษ [2 เครื่อง] <จังหวัดศรีสะเกษ>[*งานจ้างเหมา]	สถานะ	พ.ร.บ.	C	C	B.1.3	B.1.6	C												
		บริหาร																	
		ผล																	
	การใช้จ่าย	พ.ร.บ.		0.0830	0.0830	-	-	0.0830	-	-	-	-	-	-	-	-	-	-	-
		บริหาร		-	-	-	-	-	-	-	-	-	-	-	-	-	-	-	-
		ผล		-	-	-	-	-	-	-	-	-	-	-	-	-	-	-	-
หมายเหตุ																			
กิจกรรม : การบริหารจัดการองค์กร รายการ : เครื่องปรับอากาศ แบบแยกส่วน แบบตั้งพื้นหรือแบบแขวน ขนาด 36,000 บีทียู สำนักงานจัดหางานจังหวัดสุราษฎร์ธานี ตำบลขุนทะเล อำเภอเมืองสุราษฎร์ธานี จังหวัดสุราษฎร์ธานี [1 เครื่อง] <จังหวัดสุราษฎร์ธานี>[*งานจ้างเหมา]	สถานะ	พ.ร.บ.	C	C	B.1.3	B.1.6	C												
		บริหาร																	
		ผล																	
	การใช้จ่าย	พ.ร.บ.		0.0455	0.0455	-	-	0.0455	-	-	-	-	-	-	-	-	-	-	-
		บริหาร		-	-	-	-	-	-	-	-	-	-	-	-	-	-	-	-
		ผล		-	-	-	-	-	-	-	-	-	-	-	-	-	-	-	-
หมายเหตุ																			



ประเภทรายจ่าย รายการ	สถานภาพ	แผน ผล	รวมทั้งสิ้น	ไตรมาส 1			ไตรมาส 2	ไตรมาส 2			ไตรมาส 3	ไตรมาส 3			ไตรมาส 4	ไตรมาส 4		
				ไตรมาส 1	ไตรมาส 1			ไตรมาส 2	ไตรมาส 2			ไตรมาส 3	ไตรมาส 3			ไตรมาส 4	ไตรมาส 4	
					ค.ค.	พ.ย.			ธ.ค.	ม.ค.			ก.พ.	มี.ค.			เม.ย.	พ.ค.
กิจกรรม : การบริหารจัดการองค์กร รายการ : เครื่องปรับอากาศ แบบแยกส่วน แบบตั้งพื้นหรือแบบแขวน ขนาด 36,000 บีทียู สำนักงานจังหวัดทางนงจังหวัดยะลา ตำบลสะเตง อำเภอเมืองยะลา จังหวัดยะลา [6 เครื่อง] <จังหวัดยะลา>[*งานจ้างเหมา]	สถานะ	พ.ร.บ.	C	C	B.1.6	C												
บริหาร																		
ผล																		
การใช้จ่าย	พ.ร.บ.		0.2730	0.2730	-	0.2730	-	-	-	-	-	-	-	-	-	-	-	-
	บริหาร		-	-	-	-	-	-	-	-	-	-	-	-	-	-	-	-
	ผล		-	-	-	-	-	-	-	-	-	-	-	-	-	-	-	-
หมายเหตุ																		
กิจกรรม : การบริหารจัดการองค์กร รายการ : รถบรรทุก (ดีเซล) ขนาด 1 ตัน ปริมาตรรถบรรทุก ไม่ต่ำกว่า 2,400 ซีซี หรือกำลังเครื่องยนต์สูงสุดไม่ต่ำกว่า 110 กิโลวัตต์ ขับเคลื่อน 2 ล้อ แบบดับเบิ้ลเด็ค สำนักงานจังหวัดทางนง จังหวัดพระนครศรีอยุธยา ตำบลคลองสวนพูล อำเภอพระนครศรีอยุธยา จังหวัดพระนครศรีอยุธยา [1 คัน] <จังหวัดพระนครศรีอยุธยา>[*งานจ้างเหมา]	สถานะ	พ.ร.บ.	C	C	B.1.3	B.1.6	C											
บริหาร																		
ผล																		
การใช้จ่าย	พ.ร.บ.		0.8500	0.8500	-	-	0.8500	-	-	-	-	-	-	-	-	-	-	-
	บริหาร		-	-	-	-	-	-	-	-	-	-	-	-	-	-	-	-
	ผล		-	-	-	-	-	-	-	-	-	-	-	-	-	-	-	-
หมายเหตุ																		
กิจกรรม : การบริหารจัดการองค์กร รายการ : รถบรรทุก (ดีเซล) ขนาด 1 ตัน ปริมาตรรถบรรทุก ไม่ต่ำกว่า 2,400 ซีซี หรือกำลังเครื่องยนต์สูงสุดไม่ต่ำกว่า 110 กิโลวัตต์ ขับเคลื่อน 2 ล้อ แบบดับเบิ้ลเด็ค สำนักงานจังหวัดทางนงจังหวัดบุรีรัมย์ ตำบลเสม็ด อำเภอเมืองบุรีรัมย์ จังหวัดบุรีรัมย์ [1 คัน] <จังหวัดบุรีรัมย์>[*งานจ้างเหมา]	สถานะ	พ.ร.บ.	C	C	B.1.3	B.1.6	C											
บริหาร																		
ผล																		
การใช้จ่าย	พ.ร.บ.		0.8500	0.8500	-	-	0.8500	-	-	-	-	-	-	-	-	-	-	-
	บริหาร		-	-	-	-	-	-	-	-	-	-	-	-	-	-	-	-
	ผล		-	-	-	-	-	-	-	-	-	-	-	-	-	-	-	-
หมายเหตุ																		
กิจกรรม : การบริหารจัดการองค์กร รายการ : รถบรรทุก (ดีเซล) ขนาด 1 ตัน ปริมาตรรถบรรทุก ไม่ต่ำกว่า 2,400 ซีซี หรือกำลังเครื่องยนต์สูงสุดไม่ต่ำกว่า 110 กิโลวัตต์ ขับเคลื่อน 2 ล้อ แบบดับเบิ้ลเด็ค สำนักงานจังหวัดทางนงจังหวัดพังงา ตำบลถ้ำน้ำผุด อำเภอเมืองพังงา จังหวัดพังงา [1 คัน] <จังหวัดพังงา>[*งานจ้างเหมา]	สถานะ	พ.ร.บ.	C	C	B.1.3	B.1.6	C											
บริหาร																		
ผล																		
การใช้จ่าย	พ.ร.บ.		0.8500	0.8500	-	-	0.8500	-	-	-	-	-	-	-	-	-	-	-
	บริหาร		-	-	-	-	-	-	-	-	-	-	-	-	-	-	-	-
	ผล		-	-	-	-	-	-	-	-	-	-	-	-	-	-	-	-
หมายเหตุ																		



ประเภทรายจ่าย รายการ	สถานภาพ	แผน ผล	รวมทั้งสิ้น	ไตรมาส 1			ไตรมาส 2	ไตรมาส 2			ไตรมาส 3	ไตรมาส 3			ไตรมาส 4	ไตรมาส 4			
				ไตรมาส 1	ไตรมาส 1			ไตรมาส 2	ไตรมาส 2			ไตรมาส 3	ไตรมาส 3			ไตรมาส 4	ไตรมาส 4		
					ค.ค.	พ.ย.			ธ.ค.	ม.ค.			ก.พ.	มี.ค.			เม.ย.	พ.ค.	มิ.ย.
กิจกรรม : การบริหารจัดการองค์กร รายการ : เครื่องปรับอากาศ แบบแยกส่วน แบบตั้งพื้นหรือแบบแขวน ขนาด 24,000 บีทียู สำนักงานจัดหางานจังหวัดมหาสารคาม ตำบลแก่งเลิงจาน อำเภอเมืองมหาสารคาม จังหวัดมหาสารคาม [6 เครื่อง] <จังหวัดมหาสารคาม>[*งานจ้างเหมา]	สถานะ	พ.ร.บ.	C	C	B.1.6	C													
		บริหาร																	
		ผล																	
	การใช้จ่าย	พ.ร.บ.		0.1932	0.1932		0.1932												
		บริหาร		-	-		-												
		ผล		-	-		-												
หมายเหตุ																			
กิจกรรม : การบริหารจัดการองค์กร รายการ : เครื่องปรับอากาศ แบบแยกส่วน แบบตั้งพื้นหรือแบบแขวน ขนาด 36,000 บีทียู สำนักงานจัดหางานจังหวัดมหาสารคาม ตำบลแก่งเลิงจาน อำเภอเมืองมหาสารคาม จังหวัดมหาสารคาม [4 เครื่อง] <จังหวัดมหาสารคาม>[*งานจ้างเหมา]	สถานะ	พ.ร.บ.	C	C	B.1.6	C													
		บริหาร																	
		ผล																	
	การใช้จ่าย	พ.ร.บ.		0.1820	0.1820		0.1820												
		บริหาร		-	-		-												
		ผล		-	-		-												
หมายเหตุ																			
กิจกรรม : การบริหารจัดการองค์กร รายการ : เครื่องปรับอากาศ แบบแยกส่วน แบบตั้งพื้นหรือแบบแขวน ขนาด 24,000 บีทียู ด่านตรวจคนทางนครพนม ตำบลอาจสามารถ อำเภอเมืองนครพนม จังหวัดนครพนม [1 เครื่อง] <จังหวัดนครพนม>[*งานจ้างเหมา]	สถานะ	พ.ร.บ.	C	B.1.5	B.1.3	B.1.4	B.1.5	C	B.1.6	C									
		บริหาร																	
		ผล																	
	การใช้จ่าย	พ.ร.บ.		0.0322	-	-	-	-	0.0322	-	-	0.0322							
		บริหาร		-	-	-	-	-	-	-	-	-							
		ผล		-	-	-	-	-	-	-	-	-							
หมายเหตุ																			
กิจกรรม : การบริหารจัดการองค์กร รายการ : เครื่องปรับอากาศ แบบแยกส่วน แบบตั้งพื้นหรือแบบแขวน ขนาด 24,000 บีทียู ด่านตรวจคนทางนหนองคาย ตำบลหนองกอมเกาะ อำเภอเมืองหนองคาย จังหวัดหนองคาย [2 เครื่อง] <จังหวัดหนองคาย>[*งานจ้างเหมา]	สถานะ	พ.ร.บ.	C	C	B.1.3	B.1.6	C												
		บริหาร																	
		ผล																	
	การใช้จ่าย	พ.ร.บ.		0.0644	0.0644			0.0644											
		บริหาร		-	-		-	-											
		ผล		-	-		-	-											
หมายเหตุ																			



ประเภทรายจ่าย รายการ	สถานภาพ	แผน ผล	รวมทั้งสิ้น	ไตรมาส 1			ไตรมาส 2	ไตรมาส 2			ไตรมาส 3	ไตรมาส 3			ไตรมาส 4	ไตรมาส 4			
				ไตรมาส 1	ไตรมาส 1			ไตรมาส 2	ไตรมาส 2			ไตรมาส 3	ไตรมาส 3			ไตรมาส 4	ไตรมาส 4		
					ด.ค.	พ.ย.			ธ.ค.	ม.ค.			ก.พ.	มี.ค.			เม.ย.	พ.ค.	มิ.ย.
กิจกรรม : การพัฒนาเทคโนโลยีสารสนเทศและการสื่อสาร รายการ : เครื่องคอมพิวเตอร์ All In One สำหรับงานประมวลผล กรมการจัดหางาน แขวงดินแดง เขตดินแดง กรุงเทพมหานคร [434 เครื่อง] <กรุงเทพมหานคร>[*งานจ้างเหมา]	สถานะ	พ.ร.บ.	C	B.15	B.13	B.14	B.15	C	B.16	C									
		บริหาร																	
		ผล																	
	การใช้จ่าย	พ.ร.บ.		9.9820	-	-	-	-	4.9910	-	4.9910	-	4.9910	4.9910	-	-	-	-	-
		บริหาร		-	-	-	-	-	-	-	-	-	-	-	-	-	-	-	-
		ผล		-	-	-	-	-	-	-	-	-	-	-	-	-	-	-	-
หมายเหตุ																			
กิจกรรม : การพัฒนาเทคโนโลยีสารสนเทศและการสื่อสาร รายการ : ชุดโปรแกรมระบบปฏิบัติการ สำหรับเครื่องคอมพิวเตอร์ และเครื่องคอมพิวเตอร์โน้ตบุ๊ก แบบสิทธิการใช้งานประเภทติดตั้ง มาจากโรงงาน (OEM) ที่มีสิทธิถูกต้องตามกฎหมาย กรมการจัดหางาน แขวงดินแดง เขตดินแดง กรุงเทพมหานคร [434 ชุด] <กรุงเทพมหานคร>[*งานจ้างเหมา]	สถานะ	พ.ร.บ.	C	B.15	B.13	B.14	B.15	C	B.16	C									
		บริหาร																	
		ผล																	
	การใช้จ่าย	พ.ร.บ.		1.6492	-	-	-	-	0.8246	-	0.8246	-	0.8246	0.8246	-	-	-	-	-
		บริหาร		-	-	-	-	-	-	-	-	-	-	-	-	-	-	-	-
		ผล		-	-	-	-	-	-	-	-	-	-	-	-	-	-	-	-
หมายเหตุ																			
กิจกรรม : การพัฒนาเทคโนโลยีสารสนเทศและการสื่อสาร รายการ : ชุดโปรแกรมจัดการสำนักงาน ที่มีสิทธิถูกต้องตามกฎหมาย กรมการจัดหางาน แขวงดินแดง เขตดินแดง กรุงเทพมหานคร [434 ชุด] <กรุงเทพมหานคร>[*งานจ้างเหมา]	สถานะ	พ.ร.บ.	C	B.15	B.13	B.14	B.15	C	B.16	C									
		บริหาร																	
		ผล																	
	การใช้จ่าย	พ.ร.บ.		5.2080	-	-	-	-	2.6040	-	2.6040	-	2.6040	2.6040	-	-	-	-	-
		บริหาร		-	-	-	-	-	-	-	-	-	-	-	-	-	-	-	-
		ผล		-	-	-	-	-	-	-	-	-	-	-	-	-	-	-	-
หมายเหตุ																			
กิจกรรม : การพัฒนาเทคโนโลยีสารสนเทศและการสื่อสาร รายการ : เครื่องพิมพ์ เลเซอร์ หรือ LED ขนาด ชนิด Network แบบที่ 1 (28 หน้า/นาที) กรมการจัดหางาน แขวงดินแดง เขตดินแดง กรุงเทพมหานคร [90 เครื่อง] <กรุงเทพมหานคร>[*งานจ้างเหมา]	สถานะ	พ.ร.บ.	C	B.15	B.13	B.14	B.15	C	B.16	C									
		บริหาร																	
		ผล																	
	การใช้จ่าย	พ.ร.บ.		0.8010	-	-	-	-	0.4005	-	0.4005	-	0.4005	0.4005	-	-	-	-	-
		บริหาร		-	-	-	-	-	-	-	-	-	-	-	-	-	-	-	-
		ผล		-	-	-	-	-	-	-	-	-	-	-	-	-	-	-	-
หมายเหตุ																			



ประเภทรายจ่าย รายการ	สถานภาพ	แผน ผล	รวมทั้งสิ้น	ไตรมาส 1			ไตรมาส 2	ไตรมาส 2			ไตรมาส 3	ไตรมาส 3			ไตรมาส 4	ไตรมาส 4			
				ไตรมาส 1	ไตรมาส 1			ไตรมาส 2	ไตรมาส 2			ไตรมาส 3	ไตรมาส 3			ไตรมาส 4	ไตรมาส 4		
					ค.ค.	พ.ย.			ธ.ค.	ม.ค.			ก.พ.	มี.ค.			เม.ย.	พ.ค.	มิ.ย.
ครุภัณฑ์ที่มีราคาต่อหน่วยตั้งแต่ 1 ล้านบาทขึ้นไป	การใช้จ่าย	พ.ร.บ.	6.8280	2.3580	-	-	2.3580	2.2350	-	2.2350	-	2.2350	2.2350	-	-	-	-	-	
		บริหาร	-	-	-	-	-	-	-	-	-	-	-	-	-	-	-	-	-
		ผล	-	-	-	-	-	-	-	-	-	-	-	-	-	-	-	-	-
กิจกรรม : การบริหารจัดการองค์กร รายการ : รถโดยสาร ขนาด 12 ที่นั่ง (ดีเซล) ปริมาตรระบอบสูบ ไม่ต่ำกว่า 2,400 ซีซี หรือกำลังเครื่องยนต์สูงสุด ไม่ต่ำกว่า 90 กิโลวัตต์ สำนักงานจัดหางานจังหวัดเชียงใหม่ ตำบลช้างเผือก อำเภอเมืองเชียงใหม่ จังหวัดเชียงใหม่ [1 คัน] <จังหวัดเชียงใหม่>[*งานจ้างเหมา]	สถานะ	พ.ร.บ.	C	C	B.1.3	B.1.6	C	-	-	-	-	-	-	-	-	-	-	-	
		บริหาร	-	-	-	-	-	-	-	-	-	-	-	-	-	-	-	-	-
		ผล	-	-	-	-	-	-	-	-	-	-	-	-	-	-	-	-	-
	การใช้จ่าย	พ.ร.บ.	1.3580	1.3580	-	-	1.3580	-	-	-	-	-	-	-	-	-	-	-	-
		บริหาร	-	-	-	-	-	-	-	-	-	-	-	-	-	-	-	-	-
		ผล	-	-	-	-	-	-	-	-	-	-	-	-	-	-	-	-	-
หมายเหตุ																			
กิจกรรม : การบริหารจัดการองค์กร รายการ : รถบรรทุก (ดีเซล) ขนาด 1 ตัน ปริมาตรระบอบสูบ ไม่ต่ำกว่า 2,400 ซีซี หรือกำลังเครื่องยนต์สูงสุด ไม่ต่ำกว่า 110 กิโลวัตต์ ขับเคลื่อน 4 ล้อ แบบดับเบิ้ลแบริดจ์ สำนักงานจัดหางานจังหวัดตาก ตำบลเชียงใหม่ อำเภอเมืองตาก จังหวัดตาก [1 คัน] <จังหวัดตาก>[*งานจ้างเหมา]	สถานะ	พ.ร.บ.	C	C	B.1.3	B.1.6	C	-	-	-	-	-	-	-	-	-	-	-	
		บริหาร	-	-	-	-	-	-	-	-	-	-	-	-	-	-	-	-	-
		ผล	-	-	-	-	-	-	-	-	-	-	-	-	-	-	-	-	-
	การใช้จ่าย	พ.ร.บ.	1.0000	1.0000	-	-	1.0000	-	-	-	-	-	-	-	-	-	-	-	-
		บริหาร	-	-	-	-	-	-	-	-	-	-	-	-	-	-	-	-	-
		ผล	-	-	-	-	-	-	-	-	-	-	-	-	-	-	-	-	-
หมายเหตุ																			
กิจกรรม : การพัฒนาเทคโนโลยีสารสนเทศและการสื่อสาร รายการ : โครงการจัดซื้อเครื่องคอมพิวเตอร์แม่ข่ายทดแทนเครื่องเดิม ที่เสื่อมสภาพการใช้งาน กรมการจัดหางาน แขวงดินแดง เขตดินแดง กรุงเทพมหานคร [1 ชุด] <กรุงเทพมหานคร>[*งานจ้างเหมา]	สถานะ	พ.ร.บ.	C	B.1.5	B.1.3	B.1.4	B.1.5	C	B.1.6	C	-	-	-	-	-	-	-	-	
		บริหาร	-	-	-	-	-	-	-	-	-	-	-	-	-	-	-	-	-
		ผล	-	-	-	-	-	-	-	-	-	-	-	-	-	-	-	-	-
	การใช้จ่าย	พ.ร.บ.	4.4700	-	-	-	-	-	2.2350	-	2.2350	-	2.2350	2.2350	-	-	-	-	-
		บริหาร	-	-	-	-	-	-	-	-	-	-	-	-	-	-	-	-	-
		ผล	-	-	-	-	-	-	-	-	-	-	-	-	-	-	-	-	-
หมายเหตุ																			



ประเภทรายจ่าย รายการ	สถานภาพ	แผน ผล	รวมทั้งสิ้น	ไตรมาส																	
				ไตรมาส 1	ไตรมาส 1			ไตรมาส 2	ไตรมาส 2			ไตรมาส 3	ไตรมาส 3			ไตรมาส 4	ไตรมาส 4				
					ค.ค.	พ.ย.	ธ.ค.		ม.ค.	ก.พ.	มี.ค.		เม.ย.	พ.ค.	มิ.ย.		ก.ค.	ส.ค.	ก.ย.		
ที่ดิน สิ่งก่อสร้าง : รายการปีเดียว	การใช้จ่าย	พ.ร.บ.	18.8509	1.1036	-	0.1632	0.9404	6.0274	2.1714	1.1780	2.6780	4.3121	3.0719	1.2402	-	7.4078	5.4093	1.0641	0.9344		
		บริหาร	-	-	-	-	-	-	-	-	-	-	-	-	-	-	-	-	-	-	
		ผล	-	-	-	-	-	-	-	-	-	-	-	-	-	-	-	-	-	-	
สิ่งก่อสร้างที่มีราคาต่อหน่วยต่ำกว่า 10 ล้านบาท	การใช้จ่าย	พ.ร.บ.	3.0024	0.9404	-	-	0.9404	2.0620	0.4816	0.8668	0.7136	-	-	-	-	-	-	-	-		
		บริหาร	-	-	-	-	-	-	-	-	-	-	-	-	-	-	-	-	-	-	
		ผล	-	-	-	-	-	-	-	-	-	-	-	-	-	-	-	-	-	-	
กิจกรรม : การบริหารจัดการองค์กร รายการ : ค่าปรับปรุงอาคารที่ทำการและสิ่งก่อสร้างประกอบ สำนักงานจัดหางานจังหวัดสุราษฎร์ธานี ตำบลขุนทะเล อำเภอเมืองสุราษฎร์ธานี จังหวัดสุราษฎร์ธานี [1 แห่ง] <จังหวัดสุราษฎร์ธานี>[*งานจ้างเหมา]	สถานะ	พ.ร.บ.	C	B.1.6	B.1.3	B.1.5	B.1.6	C	C	-	-	-	-	-	-	-	-	-	-		
		บริหาร	-	-	-	-	-	-	-	-	-	-	-	-	-	-	-	-	-	-	
		ผล	-	-	-	-	-	-	-	-	-	-	-	-	-	-	-	-	-	-	
	การใช้จ่าย	พ.ร.บ.	0.7592	-	-	-	-	-	0.7592	0.2278	0.2278	0.3036	-	-	-	-	-	-	-	-	
		บริหาร	-	-	-	-	-	-	-	-	-	-	-	-	-	-	-	-	-	-	
		ผล	-	-	-	-	-	-	-	-	-	-	-	-	-	-	-	-	-	-	
หมายเหตุ																					
กิจกรรม : การบริหารจัดการองค์กร รายการ : ค่าปรับปรุงอาคารที่ทำการและสิ่งก่อสร้างประกอบ สำนักงานจัดหางานจังหวัดพระนครศรีอยุธยา ตำบลคลองสวนพูล อำเภอพระนครศรีอยุธยา จังหวัดพระนครศรีอยุธยา [1 แห่ง] <จังหวัดพระนครศรีอยุธยา>[*งานจ้างเหมา]	สถานะ	พ.ร.บ.	C	B.1.5	B.1.3	B.1.4	B.1.5	C	B.1.6	C	-	-	-	-	-	-	-	-	-		
		บริหาร	-	-	-	-	-	-	-	-	-	-	-	-	-	-	-	-	-	-	
		ผล	-	-	-	-	-	-	-	-	-	-	-	-	-	-	-	-	-	-	
	การใช้จ่าย	พ.ร.บ.	0.4940	-	-	-	-	-	0.4940	0.3517	0.1423	-	-	-	-	-	-	-	-	-	
		บริหาร	-	-	-	-	-	-	-	-	-	-	-	-	-	-	-	-	-	-	
		ผล	-	-	-	-	-	-	-	-	-	-	-	-	-	-	-	-	-	-	
หมายเหตุ																					
กิจกรรม : การบริหารจัดการองค์กร รายการ : ก่อสร้างอาคารที่ทำการด้านตรวจคนทางนนครพนม ตำบลอาจสามภณ อำเภอเมืองนครพนม จังหวัดนครพนม [1 แห่ง] <จังหวัดนครพนม>[*งานจ้างเหมา]	สถานะ	พ.ร.บ.	C	C	B.1.3	B.1.6	C	-	-	-	-	-	-	-	-	-	-	-	-		
		บริหาร	-	-	-	-	-	-	-	-	-	-	-	-	-	-	-	-	-	-	
		ผล	-	-	-	-	-	-	-	-	-	-	-	-	-	-	-	-	-	-	
	การใช้จ่าย	พ.ร.บ.	0.6692	0.1004	-	-	0.1004	0.5688	0.1338	0.1673	0.2677	-	-	-	-	-	-	-	-	-	
		บริหาร	-	-	-	-	-	-	-	-	-	-	-	-	-	-	-	-	-	-	
		ผล	-	-	-	-	-	-	-	-	-	-	-	-	-	-	-	-	-	-	
หมายเหตุ																					



ประเภทรายจ่าย รายการ	สถานภาพ	แผน ผล	รวมทั้งสิ้น	ไตรมาส 1	ไตรมาส 1			ไตรมาส 2	ไตรมาส 2			ไตรมาส 3	ไตรมาส 3			ไตรมาส 4	ไตรมาส 4		
					ด.ค.	พ.ย.	ธ.ค.		ม.ค.	ก.พ.	มี.ค.		เม.ย.	พ.ค.	มิ.ย.		ก.ค.	ส.ค.	ก.ย.
กิจกรรม : การบริหารจัดการองค์กร รายการ : ก่อสร้างที่ทำการด้านตรวจคนทางนาคตะวันออกเฉียงเหนือ และด้านตรวจคนทางหนองคาย ตำบลหนองกอมเกาะ อำเภอเมืองหนองคาย จังหวัดหนองคาย [1 แห่ง] <จังหวัดหนองคาย>[*งานทั้งหมด]	สถานะ	พ.ร.บ.	C	C	B.1.3	B.1.6	C												
		บริหาร																	
		ผล																	
	การใช้จ่าย	พ.ร.บ.		0.4990	0.4990	-	-	0.4990	-	-	-	-	-	-	-	-	-	-	-
		บริหาร		-	-	-	-	-	-	-	-	-	-	-	-	-	-	-	-
		ผล		-	-	-	-	-	-	-	-	-	-	-	-	-	-	-	-
หมายเหตุ																			
กิจกรรม : การบริหารจัดการองค์กร รายการ : ค่าปรับปรุงอาคารที่ทำการและสิ่งก่อสร้างประกอบ ด้านตรวจคนทางนากุดาหาร ตำบลบางทรายใหญ่ อำเภอเมืองนากุดาหาร จังหวัดนากุดาหาร [1 แห่ง] <จังหวัดนากุดาหาร>[*งานทั้งหมด]	สถานะ	พ.ร.บ.	C	C	B.1.3	B.1.6	C												
		บริหาร																	
		ผล																	
	การใช้จ่าย	พ.ร.บ.		0.2210	0.2210	-	-	0.2210	-	-	-	-	-	-	-	-	-	-	-
		บริหาร		-	-	-	-	-	-	-	-	-	-	-	-	-	-	-	-
		ผล		-	-	-	-	-	-	-	-	-	-	-	-	-	-	-	-
หมายเหตุ																			
กิจกรรม : การบริหารจัดการองค์กร รายการ : ค่าปรับปรุงอาคารที่ทำการและสิ่งก่อสร้างประกอบ สำนักงานจังหวัดนากุดุสไซไซ ตำบลบ้านกล้วย อำเภอเมืองนากุดุสไซไซ จังหวัดนากุดุสไซไซ [1 แห่ง] <จังหวัดนากุดุสไซไซ>[*งานทั้งหมด]	สถานะ	พ.ร.บ.	C	C	B.1.3	B.1.6	C												
		บริหาร																	
		ผล																	
	การใช้จ่าย	พ.ร.บ.		0.3600	0.1200	-	-	0.1200	0.2400	0.1200	0.1200	-	-	-	-	-	-	-	-
		บริหาร		-	-	-	-	-	-	-	-	-	-	-	-	-	-	-	-
		ผล		-	-	-	-	-	-	-	-	-	-	-	-	-	-	-	-
หมายเหตุ																			



ประเภทรายจ่าย รายการ	สถานภาพ	แผน ผล	รวมทั้งสิ้น	ไตรมาส 1			ไตรมาส 2	ไตรมาส 2			ไตรมาส 3	ไตรมาส 3			ไตรมาส 4	ไตรมาส 4						
				ไตรมาส 1	ไตรมาส 1			ไตรมาส 2	ไตรมาส 2			ไตรมาส 3	ไตรมาส 3			ไตรมาส 4	ไตรมาส 4					
					ค.ค.	พ.ย.			ธ.ค.	ม.ค.			ก.พ.	มี.ค.			เม.ย.	พ.ค.	มิ.ย.	ก.ค.	ส.ค.	ก.ย.
สิ่งก่อสร้างที่มีราคาต่อหน่วยตั้งแต่ 10 ล้านบาทขึ้นไป	การใช้จ่าย	พ.ร.บ.	15.8495	0.1632	-	0.1632	-	3.9654	1.6898	0.3112	1.9644	4.3121	3.0719	1.2402	-	7.4078	5.4093	1.0641	0.9344			
		บริหาร	-	-	-	-	-	-	-	-	-	-	-	-	-	-	-	-	-			
		ผล	-	-	-	-	-	-	-	-	-	-	-	-	-	-	-	-	-			
กิจกรรม : การบริหารจัดการองค์กร รายการ : ค่าปรับปรุงอาคารที่ทำการและสิ่งก่อสร้างประกอบ สำนักงานจัดหางานจังหวัดสงขลา ตำบลบ่อยาง อำเภอเมืองสงขลา จังหวัดสงขลา [1 แห่ง] <จังหวัดสงขลา>[*งานทั้งหมด]	สถานะ	พ.ร.บ.	C	C	B.1.6	C																
		บริหาร																				
		ผล																				
	การใช้จ่าย	พ.ร.บ.	15.8495	0.1632	-	0.1632	-	3.9654	1.6898	0.3112	1.9644	4.3121	3.0719	1.2402	-	7.4078	5.4093	1.0641	0.9344			
		บริหาร	-	-	-	-	-	-	-	-	-	-	-	-	-	-	-	-	-	-		
		ผล	-	-	-	-	-	-	-	-	-	-	-	-	-	-	-	-	-	-		
หมายเหตุ																						

ผู้รายงาน.....  
( นางเจนจิรา เศษะวีร์ )

ตำแหน่ง : เลขานุการกรม  
วันเดือนปี :

สำนักงานประมาณ สำนักงานนายกรัฐมนตรี



หมายเหตุ\*

- สถานภาพการดำเนินงาน
- A = ยังไม่ดำเนินการ
- B.1.1. = จ้างหน้า >> สำรองออกแบบ / กำหนดคุณลักษณะ spec
- B.1.2. = จ้างหน้า >> แผนบูรณาการ /or แล้วเสร็จ /กำหนดราคากลาง
- B.1.3. = จ้างหน้า >> ประกาศประกวด /ประกาศจัดซื้อจัดจ้าง
- B.1.4. = จ้างหน้า >> เปิดซอง /e-Auction ,e-market ,e-bidding
- B.1.5. = จ้างหน้า >> อนุมัติ ผลการจัดซื้อ จัดจ้าง (รอจนเริ่มสัญญา)
- B.1.6. = จ้างหน้า >> ลงนามสัญญา
- B.2.1. = งานดำเนินการเอง >> กำลังสำรวจออกแบบ /กำหนดแผนดำเนินการ
- B.2.2 = รับผิดชอบการเอง >> มีแผนดำเนินการแล้ว
- C = เริ่มก่อสร้าง /เริ่มดำเนินการ
- D.1.1. = ย้ายเลิก-โอน >> โอนเปลี่ยนแปลง สภา.
- D.1.2. = ย้ายเลิก-โอน >> โอนเปลี่ยนแปลง สสจ.
- D.1.3. = ย้ายเลิก-โอน >> ย้ายเลิก
- D.2. = เหลือจ่าย - D.2.1 = เหลือจ่าย-โอน >> โอนเปลี่ยนแปลง สภา.
- D.2.2. = เหลือจ่าย-โอน >> โอนเปลี่ยนแปลง สสจ.

- Progress การดำเนินงาน
- ยังไม่ดำเนินการ
- 1% - 25%
- 26% - 50%
- 51% - 75%
- 76% - 99%
- 100%



แผนการปฏิบัติงานและแผนการใช้จ่ายงบประมาณ  
ประจำปีงบประมาณ พ.ศ. ๒๕๖๖

แผนงานบูรณาการเตรียมความพร้อมเพื่อรองรับสังคมสูงวัย

แบบจัดทำแผน / รายงานผลการปฏิบัติงานและการใช้จ่ายงบประมาณ ประจำปีงบประมาณ พ.ศ. 2566

ส่วนราชการ / รัฐวิสาหกิจ  
 งบกลาง

แบบ สปจ.301 (แผนบูรณาการ)

กระทรวง : กระทรวงแรงงาน  
 ส่วนราชการ/รัฐวิสาหกิจ : กรมการจัดหางาน

รหัส : 17000  
 รหัส : 17003

จัดทำแผน  
 รายงานผล

หน่วย : ล้านบาท (ทศนิยม 4 ตำแหน่ง)

ยุทธศาสตร์ชาติ - แผนแม่บทภายใต้ยุทธศาสตร์ชาติ - แผนย่อยของแผนแม่บท แผนงาน-เป้าหมาย-แนวทางการดำเนินงาน - ผลผลิต/โครงการ-กิจกรรม	หน่วยนับ	รวมทั้งสิ้น			ไตรมาส 1 ( ต.ค.- ธ.ค.)			ไตรมาส 2 ( ม.ค.- มี.ค.)			ไตรมาส 3 ( เม.ย.- มิ.ย.)			ไตรมาส 4 ( ก.ค.- ก.ย.)		
		แผน (ชั้น พ.ร.บ.)	แผน (ชั้น บริหาร.)	ผล	แผน (ชั้น พ.ร.บ.)	แผน (ชั้น บริหาร.)	ผล	แผน (ชั้น พ.ร.บ.)	แผน (ชั้น บริหาร.)	ผล	แผน (ชั้น พ.ร.บ.)	แผน (ชั้น บริหาร.)	ผล	แผน (ชั้น พ.ร.บ.)	แผน (ชั้น บริหาร.)	ผล
<b>รวมเงินงบประมาณทั้งสิ้น</b>		6.5436	-	-	1.8295	-	-	1.4316	-	-	1.7195	-	-	1.5630	-	-
ยุทธศาสตร์ชาติ : ยุทธศาสตร์ชาติด้านการสร้างโอกาสและความเสมอภาคทางสังคม		6.5436	-	-	1.8295	-	-	1.4316	-	-	1.7195	-	-	1.5630	-	-
แผนแม่บทภายใต้ยุทธศาสตร์ชาติ : พลังทางสังคม		6.5436	-	-	1.8295	-	-	1.4316	-	-	1.7195	-	-	1.5630	-	-
เป้าหมายแผนแม่บทภายใต้ยุทธศาสตร์ชาติ : ทุกภาคส่วนมีส่วนร่วม ในการพัฒนาสังคมเพิ่มขึ้น		6.5436	-	-	1.8295	-	-	1.4316	-	-	1.7195	-	-	1.5630	-	-
แผนย่อยของแผนแม่บทภายใต้ยุทธศาสตร์ชาติ : การรองรับสังคมสูงวัยเชิงรุก		6.5436	-	-	1.8295	-	-	1.4316	-	-	1.7195	-	-	1.5630	-	-
เป้าหมายแผนย่อยของแผนแม่บทภายใต้ยุทธศาสตร์ชาติ : คนไทยทุกช่วงวัย ได้รับความคุ้มครองทางสังคมที่เพียงพอต่อการดำรงชีวิต		-	-	-	-	-	-	-	-	-	-	-	-	-	-	-
สัดส่วนผู้สูงอายุที่ยากจน ลดลงเหลือไม่เกินร้อยละ 5.6 (M9)		6.5436	-	-	1.8295	-	-	1.4316	-	-	1.7195	-	-	1.5630	-	-
แผนงาน : แผนงานบูรณาการเตรียมความพร้อมเพื่อรองรับสังคมสูงวัย		6.5436	-	-	1.8295	-	-	1.4316	-	-	1.7195	-	-	1.5630	-	-
<b>ผลสัมฤทธิ์และประโยชน์ที่คาดว่าจะได้รับ</b> (ระดับแผนงานบูรณาการ : ตามหน่วยงานเจ้าภาพ)																
<b>ผลสัมฤทธิ์ : ประชากรก่อนวัยสูงอายุมีการเตรียมความพร้อมเพื่อเข้าสู่สังคมสูงวัย</b>																
- เชิงปริมาณ สัดส่วนประชากรอายุ 25 ถึง 59 ปี มีการเตรียมความพร้อมในทุกมิติ	คน	4,441,682												4,441,682		
<b>ผลสัมฤทธิ์ : ผู้สูงอายุมีคุณภาพชีวิตที่ดีขึ้น</b>																
- เชิงปริมาณ ผู้สูงอายุมีศักยภาพสามารถประกอบอาชีพ และได้รับการจ้างงานที่เหมาะสม	คน	10,130												10,130		
- เชิงปริมาณ ผู้สูงอายุได้รับการคุ้มครองทางสังคม	คน	227,090												227,090		
- เชิงปริมาณ ผู้สูงอายุอยู่ในสภาพแวดล้อมที่เหมาะสม	แห่ง	10,006												10,006		
- เชิงปริมาณ ผู้สูงอายุกลุ่มที่สามารถช่วยเหลือตนเอง ในการทำกิจวัตรประจำวันพื้นฐาน (Active Aging) มีสัดส่วนไม่น้อยกว่า	คน	3,259,480												3,259,480		



ยุทธศาสตร์ชาติ - แผนแม่บทภายใต้ยุทธศาสตร์ชาติ - แผนย่อยของแผนแม่บท แผนงาน-เป้าหมาย-แนวทางการดำเนินงาน - ผลผลิต/โครงการ-กิจกรรม	หน่วยนับ	รวมทั้งสิ้น			ไตรมาส 1 ( ค.ค.- ธ.ค.)			ไตรมาส 2 ( ม.ค.- มิ.ค.)			ไตรมาส 3 ( เม.ย.- มิ.ย.)			ไตรมาส 4 ( ก.ค.- ก.ย.)		
		แผน (ชั้น พ.ร.บ.)	แผน (ชั้น บริหาร.)	ผล	แผน (ชั้น พ.ร.บ.)	แผน (ชั้น บริหาร.)	ผล	แผน (ชั้น พ.ร.บ.)	แผน (ชั้น บริหาร.)	ผล	แผน (ชั้น พ.ร.บ.)	แผน (ชั้น บริหาร.)	ผล	แผน (ชั้น พ.ร.บ.)	แผน (ชั้น บริหาร.)	ผล
<b>เป้าหมาย : 7.2 ผู้สูงอายุมีความมั่นคงทางเศรษฐกิจ สุขภาพ สังคม และสภาพแวดล้อมที่เหมาะสม</b>		6.5436	-	-	1.8295	-	-	1.4316	-	-	1.7195	-	-	1.5630	-	-
- ตัวชี้วัดเชิงปริมาณ : ผู้สูงอายุมีทักษะการทำงาน	คน	10,730												10,730		
- ตัวชี้วัดเชิงปริมาณ : ผู้สูงอายุได้รับการคุ้มครองทางสังคม	คน	227,090												227,090		
- ตัวชี้วัดเชิงปริมาณ : มีสภาพแวดล้อมที่เหมาะสม	แห่ง	10,006												10,006		
- ตัวชี้วัดเชิงปริมาณ : ผู้สูงอายุทุกกลุ่มศักยภาพเข้าถึงระบบบริการสุขภาพ ตามมาตรฐานและได้รับการดูแลที่เหมาะสม	คน	3,259,480												3,259,480		
<b>แนวทางการดำเนินงาน : 7.2.1 เสริมสร้างทักษะด้านอาชีพ ในการดำรงชีวิตอย่างมั่นคง</b>		6.5436	-	-	1.8295	-	-	1.4316	-	-	1.7195	-	-	1.5630	-	-
- ตัวชี้วัดเชิงปริมาณ : ผู้สูงอายุได้รับการเสริมสร้างทักษะ การมีรายได้และมีงานทำ	คน	11,930												11,930		
<b>โครงการที่ 1 : โครงการขยายโอกาสการมีงานทำให้ผู้สูงอายุ</b>		6.5436	-	-	1.8295	-	-	1.4316	-	-	1.7195	-	-	1.5630	-	-
<b>กิจกรรม : ส่งเสริมการประกอบอาชีพให้ผู้สูงอายุ</b>		3.3163	-	-	1.0334	-	-	0.6247	-	-	0.9073	-	-	0.7509	-	-
- ตัวชี้วัดเชิงปริมาณ : ผู้สูงอายุได้รับการส่งเสริม การประกอบอาชีพและพึ่งพาศักยภาพ	คน	1,410			480			280			320			330		
- ตัวชี้วัดเชิงคุณภาพ : ผู้สูงอายุที่ได้รับการมีงานทำ มีอาชีพ ไม่น้อยกว่า	ร้อยละ	50												50		
<b>รายจ่ายประจำ</b>		3.3163	-	-	1.0334	-	-	0.6247	-	-	0.9073	-	-	0.7509	-	-
<b>กิจกรรม : ส่งเสริมการมีงานทำของผู้สูงอายุ</b>		3.2273	-	-	0.7961	-	-	0.8069	-	-	0.8122	-	-	0.8121	-	-
- ตัวชี้วัดเชิงปริมาณ : ผู้สูงอายุได้รับการส่งเสริมการมีงานทำ	คน	8,020			1,920			2,000			2,055			2,045		
- ตัวชี้วัดเชิงคุณภาพ : ผู้สูงอายุที่ได้รับการมีงานทำ มีอาชีพ ไม่น้อยกว่า	ร้อยละ	50												50		
<b>รายจ่ายประจำ</b>		3.2273	-	-	0.7961	-	-	0.8069	-	-	0.8122	-	-	0.8121	-	-



ผลสัมฤทธิ์หรือประโยชน์ที่คาดว่าจะได้รับในการใช้จ่ายงบประมาณ (พ.ร.บ.)  
ผู้สูงอายุมีคุณภาพชีวิตที่ดีขึ้น

รายงานผลสัมฤทธิ์หรือประโยชน์ที่คาดว่าจะได้รับในการใช้จ่ายงบประมาณ (รายงานผล) : -

ปัญหาอุปสรรคด้านการใช้จ่ายงบประมาณ : -

ปัญหาอุปสรรคด้านการดำเนินงาน : -

ข้อเสนอแนะ : -

คำชี้แจงอื่นๆ เพิ่มเติม : -



ผู้รายงาน : .....  
( นางเจนจิรา เดชะรัฐ )

ตำแหน่ง : เลขานุการกรม

วัน/เดือน/ปี :

เวลา:

โทร: 089 968 4171

หัวหน้าส่วนราชการ / รัฐวิสาหกิจ : .....  
( นายไพโรจน์ โชติกเสถียร )

ตำแหน่ง : อธิบดีกรมการจัดหางาน

วัน/เดือน/ปี :

เวลา:

โทร: 02 248 6898

สำหรับสำนักงานประมาณเท่านั้น :

(1) แสดงความเห็น/ข้อสังเกต

คำชี้แจงเพิ่มเติม :

ผู้พิจารณา :

*Ms*  
(นางสาวพวงมาน ศรีเสริญวัฒน์)

ตำแหน่ง :

วัน/เดือน/ปี **นักวิเคราะห์งบประมาณชำนาญการพิเศษ** โทร:

ผู้ให้ความเห็นชอบ :

(นายธีรเดช ธีรพร)

ตำแหน่ง :

วัน/เดือน/ปี **ผู้อำนวยการกองจัดหางานประมาณด้านเศรษฐกิจ ๓** โทร:

แบบจัดทำแผน / รายงานผลการใช้จ่ายงบประมาณ ผลผลิต/โครงการ จำแนกตามงบรายจ่าย ประจำปีงบประมาณ พ.ศ. 2566

แบบ สงป.302 [แผนบูรณาการ]

กระทรวง : กระทรวงแรงงาน รหัส : 17000

ส่วนราชการ/รัฐวิสาหกิจ : กรมการจัดหางาน รหัส : 17003

แผนงาน : 4.4 แผนงานบูรณาการเตรียมความพร้อมเพื่อรองรับสังคมสูงวัย รหัส : 3900

เป้าหมาย : 7.2 ผู้สูงอายุมีความมั่นคงทางเศรษฐกิจ สุขภาพ สังคม และสภาพแวดล้อมที่เหมาะสม รหัส : 12

แนวทางการดำเนินงาน : 7.2.1 เสริมสร้างทักษะด้านอาชีพในการดำรงชีวิตอย่างมั่นคง รหัส : 30

ผลผลิต /โครงการ : โครงการขยายโอกาสการมีงานทำให้ผู้สูงอายุ รหัส : 00-0111

รหัสบัญชีตามโครงสร้าง ผลผลิต /โครงการ รหัส : 39-013

รายงานแผน  
 รายงานผล

หน่วย : ล้านบาท (ทศนิยม 4 ตำแหน่ง)

ประเภทรายจ่าย รายการ	รวมทั้งสิ้น			ไตรมาส 1 (ต.ค. -ธ.ค.)			ไตรมาส 2 (ม.ค. -มี.ค.)			ไตรมาส 3 (เม.ย. -มิ.ย.)			ไตรมาส 4 (ก.ค. - ก.ย.)		
	แผน (ชั้น พ.ร.บ.)	แผน (ชั้น บริหาร)	ผล	แผน (ชั้น พ.ร.บ.)	แผน (ชั้น บริหาร)	ผล	แผน (ชั้น พ.ร.บ.)	แผน (ชั้น บริหาร)	ผล	แผน (ชั้น พ.ร.บ.)	แผน (ชั้น บริหาร)	ผล	แผน (ชั้น พ.ร.บ.)	แผน (ชั้น บริหาร)	ผล
5. งบรายจ่ายอื่น	6.5436	-	-	1.8295	-	-	1.4316	-	-	1.7195	-	-	1.5630	-	-
ค่าใช้จ่ายในการส่งเสริมการมีงานทำของผู้สูงอายุ	3.2273	-	-	0.7961	-	-	0.8069	-	-	0.8122	-	-	0.8121	-	-
ค่าใช้จ่ายในการส่งเสริมการประกอบอาชีพให้ผู้สูงอายุ	3.3163	-	-	1.0334	-	-	0.6247	-	-	0.9073	-	-	0.7509	-	-
รวมเงินงบประมาณ(1+2+3+4+5)	6.5436	-	-	1.8295	-	-	1.4316	-	-	1.7195	-	-	1.5630	-	-

ผู้รายงาน.....

( นางเจนจิรา เดชะรัฐ )

ตำแหน่ง เลขานุการกรม

วัน/เดือน/ปี

สำนักงานประมาณ สำนักนายกรัฐมนตรื



สำนักงานประมาณ

