



รายงานผลการปฏิบัติงานและการใช้จ่ายงบประมาณ
ประจำปีงบประมาณ พ.ศ. ๒๕๖๖

ภาพรวม

ไตรมาส ๑ (เดือนตุลาคม ๒๕๖๕ - ธันวาคม ๒๕๖๕)

ยุทธศาสตร์ชาติ - แผนแม่บทภายใต้ยุทธศาสตร์ชาติ - แผนย่อยของแผนแม่บท ยุทธศาสตร์จัดสรร - แผนงาน - เป้าประสงค์เชิงยุทธศาสตร์ เป้าหมายการให้บริการกระทรวง - เป้าหมายการให้บริการหน่วยงาน ผลผลิต/โครงการ - กิจกรรม	หน่วยนับ	รวมทั้งสิ้น			ไตรมาส 1 (ต.ค.- ธ.ค.)			ไตรมาส 2 (ม.ค.- มิ.ค.)			ไตรมาส 3 (เม.ย.- มิ.ย.)			ไตรมาส 4 (ก.ค.- ก.ย.)		
		แผน (ชั้น พ.ร.บ.)	แผน (ชั้น บริหาร)	ผล	แผน (ชั้น พ.ร.บ.)	แผน (ชั้น บริหาร)	ผล	แผน (ชั้น พ.ร.บ.)	แผน (ชั้น บริหาร)	ผล	แผน (ชั้น พ.ร.บ.)	แผน (ชั้น บริหาร)	ผล	แผน (ชั้น พ.ร.บ.)	แผน (ชั้น บริหาร)	ผล
ยุทธศาสตร์จัดสรร : ยุทธศาสตร์ด้านความมั่นคง				0.0320	-	-	0.0320	-	-	-	-	-	-	-	-	-
แผนงาน : แผนงานยุทธศาสตร์จัดการปัญหาแรงงานต่างด้าว และการค้ามนุษย์				0.0320	-	-	0.0320	-	-	-	-	-	-	-	-	-
เป้าหมาย : แผนงานยุทธศาสตร์จัดการปัญหาแรงงานต่างด้าว และการค้ามนุษย์				0.0320	-	-	0.0320	-	-	-	-	-	-	-	-	-
เป้าหมายการให้บริการกระทรวง : ปัญหาและผลกระทบต่อความมั่นคง ในภาคแรงงานได้รับการป้องกันและแก้ไข				0.0320	-	-	0.0320	-	-	-	-	-	-	-	-	-
- ตัวชี้วัดเชิงปริมาณ : จำนวนแรงงานต่างด้าวได้รับการบริหารจัดการ ให้เข้าสู่ระบบการทำงานที่ถูกกฎหมาย	คน	208,000	208,000		70,888	70,888		46,099	46,099		53,042	53,042		37,971	37,971	
- ตัวชี้วัดเชิงปริมาณ : จำนวนแรงงานได้รับความรู้ เกี่ยวกับการป้องกันและแก้ไขปัญหาเสพติด	คน	659,512	659,512											659,512	659,512	
- ตัวชี้วัดเชิงคุณภาพ : ร้อยละของแรงงานกลุ่มเสี่ยง ที่ตกเป็นเหยื่อต่อการค้ามนุษย์ด้านแรงงานได้รับการคุ้มครอง	ร้อยละ	100	100											100	100	
- ตัวชี้วัดเชิงคุณภาพ : ผู้สำเร็จการฝึกอบรมสามารถประกอบอาชีพ หรือมีรายได้ไม่น้อยกว่า	ร้อยละ	50	50											50	50	
เป้าหมายการให้บริการหน่วยงาน : แรงงานทำงานถูกต้อง ตามกฎหมายและได้รับการคุ้มครองป้องกันการค้าเป็นเหยื่อ ของการค้ามนุษย์ด้านแรงงาน				0.0320	-	-	0.0320	-	-	-	-	-	-	-	-	-
- ตัวชี้วัดเชิงปริมาณ : แรงงานต่างด้าวได้รับอนุญาตทำงาน	คน	115,000	115,000		39,190	39,190	40,535	25,485	25,485		29,325	29,325		21,000	21,000	
- ตัวชี้วัดเชิงปริมาณ : แรงงานต่างด้าวได้รับการตรวจสอบ	คน	254,000	254,000		86,600	86,600	82,065	56,300	56,300		64,700	64,700		46,400	46,400	
- ตัวชี้วัดเชิงปริมาณ : สถานประกอบการได้รับการตรวจสอบ	แห่ง	30,000	30,000		10,300	10,300	7,960	6,700	6,700		7,600	7,600		5,400	5,400	
- ตัวชี้วัดเชิงปริมาณ : คนหางานได้รับความคุ้มครอง	คน	480,000	480,000		164,000	164,000	144,249	106,000	106,000		122,400	122,400		87,600	87,600	
- ตัวชี้วัดเชิงปริมาณ : แรงงานและนายจ้างมีความรู้ความเข้าใจ และปฏิบัติได้ถูกต้องตามกฎหมาย ไม่ตกเป็นเหยื่อของการค้ามนุษย์	คน	93,600	93,600		31,818	31,818	33,936	20,894	20,894		23,917	23,917		16,971	16,971	
- ตัวชี้วัดเชิงคุณภาพ : คนหางานที่ร้องทุกข์ได้รับความช่วยเหลือ ไม่น้อยกว่า	ร้อยละ	80	80											80	80	

ยุทธศาสตร์ชาติ - แผนแม่บทภายใต้ยุทธศาสตร์ชาติ - แผนย่อยของแผนแม่บท ยุทธศาสตร์จัดสรร - แผนงาน - เป้าประสงค์เชิงยุทธศาสตร์ เป้าหมายการให้บริการกระทรวง - เป้าหมายการให้บริการหน่วยงาน ผลผลิตโครงการ - กิจกรรม	หน่วยนับ	รวมทั้งสิ้น			ไตรมาส 1 (ต.ค. - ธ.ค.)			ไตรมาส 2 (ม.ค. - มี.ค.)			ไตรมาส 3 (เม.ย. - มิ.ย.)			ไตรมาส 4 (ก.ค. - ก.ย.)		
		แผน (ชั้น พ.ร.บ.)	แผน (ชั้น บริหาร)	ผล	แผน (ชั้น พ.ร.บ.)	แผน (ชั้น บริหาร)	ผล	แผน (ชั้น พ.ร.บ.)	แผน (ชั้น บริหาร)	ผล	แผน (ชั้น พ.ร.บ.)	แผน (ชั้น บริหาร)	ผล	แผน (ชั้น พ.ร.บ.)	แผน (ชั้น บริหาร)	ผล
โครงการที่ 1 : โครงการบริหารจัดการแรงงานต่างด้าว		-	-	0.0320	-	-	0.0320	-	-	-	-	-	-	-	-	-
1.แผนการปฏิบัติงาน																
1.1 ตัวชี้วัด																
เชิงปริมาณ																
- แรงงานต่างด้าวได้รับอนุญาตทำงาน	คน	115,000	115,000		39,190	39,190	40,535	25,485	25,485		29,325	29,325		21,000	21,000	
- แรงงานต่างด้าวได้รับการตรวจสอบ	คน	254,000	254,000		86,600	86,600	82,065	56,300	56,300		64,700	64,700		46,400	46,400	
- สถานประกอบการได้รับการได้รับการตรวจสอบ	แห่ง	30,000	30,000		10,300	10,300	7,960	6,700	6,700		7,600	7,600		5,400	5,400	
1.2.กิจกรรมหลัก																
กิจกรรมที่ 1 : พิจารณาคำขอและจัดทำทะเบียนคนต่างด้าว ที่ยื่นขออนุญาตทำงาน																
- ตัวชี้วัดเชิงปริมาณ : แรงงานต่างด้าวได้รับอนุญาตทำงาน	คน	115,000	115,000		39,190	39,190	40,535	25,485	25,485		29,325	29,325		21,000	21,000	
- ตัวชี้วัดเชิงปริมาณ : จัดทำทะเบียนคนต่างด้าว ที่ยื่นขออนุญาตทำงาน	ครั้ง	188,000	188,000		64,070	64,070	59,878	41,660	41,660		47,940	47,940		34,330	34,330	
2.แผนการใช้จ่ายงบประมาณ (2.1+2.2+2.3)		-	-	0.0320	-	-	0.0320	-	-	-	-	-	-	-	-	-
2.1 งบประมาณ :		-	-	0.0320	-	-	0.0320	-	-	-	-	-	-	-	-	-
1 : พิจารณาคำขอและจัดทำทะเบียนคนต่างด้าว ที่ยื่นขออนุญาตทำงาน		-	-	0.0320	-	-	0.0320	-	-	-	-	-	-	-	-	-
- รายจ่ายประจำ		-	-	0.0320	-	-	0.0320	-	-	-	-	-	-	-	-	-
ยุทธศาสตร์จัดสรร : ยุทธศาสตร์ด้านการสร้างความสามารถในการแข่งขัน		-	-	0.1493	-	-	0.1493	-	-	-	-	-	-	-	-	-
แผนงาน : แผนงานยุทธศาสตร์พัฒนาพื้นที่เขตเศรษฐกิจพิเศษ		-	-	0.1493	-	-	0.1493	-	-	-	-	-	-	-	-	-
เป้าหมาย : แนวทางย่อยการพัฒนาเขตพัฒนาเศรษฐกิจพิเศษชายแดน		-	-	0.1493	-	-	0.1493	-	-	-	-	-	-	-	-	-
เป้าหมายการให้บริการกระทรวง : แรงงานมีความพร้อม มีศักยภาพได้รับความคุ้มครองเพื่อรองรับการพัฒนาเศรษฐกิจ ทุกภาคส่วน		-	-	0.1493	-	-	0.1493	-	-	-	-	-	-	-	-	-
- ตัวชี้วัดเชิงปริมาณ : จำนวนแรงงานต่างด้าวได้รับอนุญาตทำงาน ในเขตเศรษฐกิจพิเศษ	คน	78,000	78,000		26,582	26,582		17,285	17,285		19,890	19,890		14,243	14,243	
- ตัวชี้วัดเชิงคุณภาพ : ประสิทธิภาพการผลิตของปัจจัย ด้านแรงงานเพิ่มขึ้นเฉลี่ยไม่น้อยกว่า	ร้อยละ	40	40		40	40										
เป้าหมายการให้บริการหน่วยงาน : แรงงานต่างด้าวทำงานถูกต้อง ตามกฎหมายในเขตเศรษฐกิจพิเศษ		-	-	0.1493	-	-	0.1493	-	-	-	-	-	-	-	-	-
- ตัวชี้วัดเชิงปริมาณ : แรงงานต่างด้าวได้รับอนุญาตทำงาน ในเขตเศรษฐกิจพิเศษ	คน	78,000	78,000		26,582	26,582	19,381	17,285	17,285		19,890	19,890		14,243	14,243	

ยุทธศาสตร์ชาติ - แผนแม่บทภายใต้ยุทธศาสตร์ชาติ - แผนย่อยของแผนแม่บท ยุทธศาสตร์จัดสรร - แผนงาน - เป้าประสงค์เชิงยุทธศาสตร์ เป้าหมายการให้บริการกระทรวง - เป้าหมายการให้บริการหน่วยงาน ผลิต/โครงการ - กิจกรรม	หน่วยนับ	รวมทั้งสิ้น			ไตรมาส 1 (ต.ค.- ธ.ค.)			ไตรมาส 2 (ม.ค.- มิ.ค.)			ไตรมาส 3 (เม.ย.- มิ.ย.)			ไตรมาส 4 (ก.ค.- ก.ย.)		
		แผน (ชั้น พ.ร.บ.)	แผน (ชั้น บริหาร)	ผล	แผน (ชั้น พ.ร.บ.)	แผน (ชั้น บริหาร)	ผล	แผน (ชั้น พ.ร.บ.)	แผน (ชั้น บริหาร)	ผล	แผน (ชั้น พ.ร.บ.)	แผน (ชั้น บริหาร)	ผล	แผน (ชั้น พ.ร.บ.)	แผน (ชั้น บริหาร)	ผล
โครงการที่ 2 : โครงการเตรียมความพร้อมแก่กำลังแรงงาน		-	-	0.0048	-	-	0.0048	-	-	-	-	-	-	-	-	-
1.แผนการปฏิบัติงาน																
1.1 ตัวชี้วัด																
เชิงปริมาณ																
- นักเรียนตั้งแต่ระดับชั้นประถมศึกษาขึ้นไป นักศึกษา และประชาชนได้รับการแนะแนวอาชีพ และส่งเสริมอาชีพ	คน	285,626	285,626		91,616	91,616	90,417	62,650	62,650		65,590	65,590		65,770	65,770	
เชิงคุณภาพ																
- ผู้รับบริการสามารถนำความรู้ไปใช้ประโยชน์ ในการเลือกศึกษาหรือเลือกประกอบอาชีพได้ ไม่น้อยกว่า	ร้อยละ	85	85		-	-		-	-		-	-		85	85	
1.2.กิจกรรมหลัก																
กิจกรรมที่ 1 : แนะนำอาชีพและส่งเสริมอาชีพ - ตัวชี้วัดเชิงปริมาณ : นักเรียนตั้งแต่ระดับชั้นประถมศึกษาขึ้นไป นักศึกษา และประชาชนได้รับการแนะแนวอาชีพ	คน	265,750	265,750		71,740	71,740	73,255	62,650	62,650		65,590	65,590		65,770	65,770	
2.แผนการใช้จ่ายงบประมาณ (2.1+2.2+2.3)		-	-	0.0048	-	-	0.0048	-	-	-	-	-	-	-	-	-
2.1 งบประมาณ :		-	-	0.0048	-	-	0.0048	-	-	-	-	-	-	-	-	-
1 : แนะนำอาชีพและส่งเสริมอาชีพ		-	-	0.0048	-	-	0.0048	-	-	-	-	-	-	-	-	-
- ใช้จ่ายประจำ		-	-	0.0048	-	-	0.0048	-	-	-	-	-	-	-	-	-
โครงการที่ 3 : โครงการบริหารจัดการงานเพื่อเพิ่มโอกาสการมีงานทำ		-	-	0.1406	-	-	0.1406	-	-	-	-	-	-	-	-	-
1.แผนการปฏิบัติงาน																
1.1 ตัวชี้วัด																
เชิงปริมาณ																
- ประชาชนได้รับการส่งเสริมการมีงานทำ	คน	590,778	590,778		99,283	99,283	265,982	158,065	158,065		188,545	188,545		144,885	144,885	
- ผู้ประสงค์ไปทำงานต่างประเทศได้รับการส่งเสริมการมีงานทำ	คน	50,000	50,000		11,100	11,100	14,978	10,800	10,800		13,000	13,000		15,100	15,100	
เชิงคุณภาพ																
- ร้อยละเฉลี่ยของแรงงานที่ได้รับการมีงานทำ ไม่น้อยกว่า	ร้อยละ	60	60		-	-		-	-		-	-		60	60	

แบบจัดทำแผน / รายงานผลการปฏิบัติงานและการใช้จ่ายงบประมาณ ประจำปีงบประมาณ พ.ศ. 2566

แบบสงป.301

งบส่วนราชการ / รัฐวิสาหกิจ
 งบกลาง

รายงานแผน
 รายงานผล

หน่วย : ล้านบาท (ทศนิยม 4 ตำแหน่ง)

กระทรวง : กระทรวงแรงงาน
 ส่วนราชการ/รัฐวิสาหกิจ : กรมการจัดหางาน

รหัส : 17000

รหัส : 17003

ยุทธศาสตร์ชาติ - แผนแม่บทภายใต้ยุทธศาสตร์ชาติ - แผนย่อยของแผนแม่บท ยุทธศาสตร์จัดสรร - แผนงาน - เป้าประสงค์เชิงยุทธศาสตร์ เป้าหมายการให้บริการกระทรวง - เป้าหมายการให้บริการหน่วยงาน ผลผลิต/โครงการ - กิจกรรม	หน่วยนับ	รวมทั้งสิ้น			ไตรมาส 1 (ต.ค.- ธ.ค.)			ไตรมาส 2 (ม.ค.- มี.ค.)			ไตรมาส 3 (เม.ย.- มิ.ย.)			ไตรมาส 4 (ก.ค.- ก.ย.)		
		แผน (ชั้น พ.ร.บ.)	แผน (ชั้น บริหาร)	ผล	แผน (ชั้น พ.ร.บ.)	แผน (ชั้น บริหาร)	ผล	แผน (ชั้น พ.ร.บ.)	แผน (ชั้น บริหาร)	ผล	แผน (ชั้น พ.ร.บ.)	แผน (ชั้น บริหาร)	ผล	แผน (ชั้น พ.ร.บ.)	แผน (ชั้น บริหาร)	ผล
ผลสัมฤทธิ์และประโยชน์ที่คาดว่าจะได้รับ																
ผลสัมฤทธิ์ : แรงแงานต่างตัวเข้าสู่ระบบการทำงานที่ถูกต้องตามกฎหมาย แรงงานไทยและแรงงานต่างตัวได้รับการคุ้มครองป้องกัน จากขบวนการค้ามนุษย์																
- ตัวชี้วัดเชิงปริมาณ : แรงแงานต่างตัวได้รับอนุญาตทำงาน และแรงงานไทย แรงแงานต่างตัวได้รับการคุ้มครอง	คน	688,600	688,600		235,008	235,008	218,720	152,379	152,379		175,642	175,642		125,571	125,571	
ผลสัมฤทธิ์ : บริหารจัดการแรงงานรองรับเขตเศรษฐกิจพิเศษ																
- ตัวชี้วัดเชิงปริมาณ : แรงแงานต่างตัวได้รับอนุญาตทำงาน ในเขตเศรษฐกิจพิเศษ	คน	78,000	78,000		26,582	26,582	19,381	17,285	17,285		19,890	19,890		14,243	14,243	
ผลสัมฤทธิ์ : ประชาชนได้รับการส่งเสริมการมีงานทำ ที่สอดคล้องกับความต้องการของตลาดแรงงาน																
- ตัวชี้วัดเชิงปริมาณ : แรงแงานทุกกลุ่มได้รับการส่งเสริมการมีงานทำ	คน	950,834	950,834		206,399	206,399	374,178	238,545	238,545		274,260	274,260		231,630	231,630	
- ตัวชี้วัดเชิงคุณภาพ : ร้อยละเฉลี่ยของแรงงานที่ได้รับการมีงานทำ ไม่น้อยกว่า	ร้อยละ	60	60		-	-	-	-	-		-	-		60	60	
ผลสัมฤทธิ์ : ออกใบอนุญาตทำงานให้ผู้เชี่ยวชาญจากต่างประเทศ																
- ตัวชี้วัดเชิงปริมาณ : ผู้เชี่ยวชาญจากต่างประเทศได้รับอนุญาตทำงาน	คน	17,000	17,000		5,790	5,790	3,851	3,780	3,780		4,325	4,325		3,105	3,105	
ยุทธศาสตร์ชาติ : ยุทธศาสตร์ชาติด้านความมั่นคง		23.1597	23.1597	4.4310	5.8739	5.8739	4.4310	5.6462	5.6462	-	5.7900	5.7900	-	5.8496	5.8496	-
แผนแม่บทภายใต้ยุทธศาสตร์ชาติ : ความมั่นคง		23.1597	23.1597	4.4310	5.8739	5.8739	4.4310	5.6462	5.6462	-	5.7900	5.7900	-	5.8496	5.8496	-
เป้าหมายแผนแม่บทภายใต้ยุทธศาสตร์ชาติ : ประเทศชาติมีความมั่นคง ในทุกมิติ และทุกระดับเพิ่มขึ้น		23.1597	23.1597	4.4310	5.8739	5.8739	4.4310	5.6462	5.6462	-	5.7900	5.7900	-	5.8496	5.8496	-

ยุทธศาสตร์ชาติ - แผนแม่บทภายใต้ยุทธศาสตร์ชาติ - แผนย่อยของแผนแม่บท ยุทธศาสตร์จัดสรร - แผนงาน - เป็นประเด็นเชิงยุทธศาสตร์ เป็นมาตรการให้บริการกระทรวง - เป้าหมายการให้บริการหน่วยงาน ผลผลิต/โครงการ - กิจกรรม	หน่วยนับ	รวมทั้งสิ้น			ไตรมาส 1 (ต.ค.- ธ.ค.)			ไตรมาส 2 (ม.ค.- มี.ค.)			ไตรมาส 3 (เม.ย.- มิ.ย.)			ไตรมาส 4 (ก.ค.- ก.ย.)		
		แผน (ชั้น พ.ร.บ.)	แผน (ชั้น บริหาร)	ผล	แผน (ชั้น พ.ร.บ.)	แผน (ชั้น บริหาร)	ผล	แผน (ชั้น พ.ร.บ.)	แผน (ชั้น บริหาร)	ผล	แผน (ชั้น พ.ร.บ.)	แผน (ชั้น บริหาร)	ผล	แผน (ชั้น พ.ร.บ.)	แผน (ชั้น บริหาร)	ผล
แผนย่อยของแผนแม่บทภายใต้ยุทธศาสตร์ชาติ : การป้องกัน และแก้ไขปัญหาที่มีผลกระทบต่อความมั่นคง		23.1597	23.1597	4.4310	5.8739	5.8739	4.4310	5.8462	5.8462	-	5.7900	5.7900	-	5.8496	5.8496	-
เป้าหมายแผนย่อยของแผนแม่บทภายใต้ยุทธศาสตร์ชาติ : ปัญหาความมั่นคงที่มีอยู่ในปัจจุบัน (อาทิ ปัญหาเสถียร ความมั่นคงทางไซเบอร์ การค้ำมนุษย์ บรรเทาสาธารณภัย ภัยพิบัติ ฯลฯ) ได้รับการแก้ไขจนไม่ส่งผลกระทบ ต่อการบริหารและพัฒนาประเทศ		23.1597	23.1597	4.4310	5.8739	5.8739	4.4310	5.8462	5.8462	-	5.7900	5.7900	-	5.8496	5.8496	-
การแก้ไขปัญหาความมั่นคงในปัจจุบันดีขึ้นอย่างต่อเนื่อง โดยมีระดับความสำเร็จเพิ่มขึ้นอย่างน้อยร้อยละ 15 (3)		23.1597	23.1597	4.4310	5.8739	5.8739	4.4310	5.8462	5.8462	-	5.7900	5.7900	-	5.8496	5.8496	-
ยุทธศาสตร์จัดสรร : ยุทธศาสตร์ด้านความมั่นคง		23.1597	23.1597	4.4310	5.8739	5.8739	4.4310	5.8462	5.8462	-	5.7900	5.7900	-	5.8496	5.8496	-
แผนงาน : แผนงานยุทธศาสตร์จัดการปัญหาแรงงานต่างด้าว และการค้ำมนุษย์		23.1597	23.1597	4.4310	5.8739	5.8739	4.4310	5.8462	5.8462	-	5.7900	5.7900	-	5.8496	5.8496	-
เป้าหมาย : แผนงานยุทธศาสตร์จัดการปัญหาแรงงานต่างด้าว และการค้ำมนุษย์		23.1597	23.1597	4.4310	5.8739	5.8739	4.4310	5.8462	5.8462	-	5.7900	5.7900	-	5.8496	5.8496	-
เป้าหมายการให้บริการกระทรวง : ปัญหาและผลกระทบ ต่อความมั่นคงในภาคแรงงานได้รับการป้องกันและแก้ไข		23.1597	23.1597	4.4310	5.8739	5.8739	4.4310	5.8462	5.8462	-	5.7900	5.7900	-	5.8496	5.8496	-
- ตัวชี้วัดเชิงปริมาณ : จำนวนแรงงานต่างด้าว ได้รับการบริหารจัดการให้เข้าสู่ระบบการทำงานที่ถูกกฎหมาย	คน	208,000	208,000		70,886	70,886		46,099	46,099		53,042	53,042		37,971	37,971	
- ตัวชี้วัดเชิงปริมาณ : จำนวนแรงงานได้รับความรู้ เกี่ยวกับการป้องกันและแก้ไขปัญหาเสถียร	คน	659,512	659,512											659,512	659,512	
- ตัวชี้วัดเชิงคุณภาพ : ร้อยละของแรงงานกลุ่มเสี่ยง ที่ตกเป็นเหยื่อต่อการค้ำมนุษย์ด้านแรงงานได้รับการคุ้มครอง	ร้อยละ	100	100											100	100	
- ตัวชี้วัดเชิงคุณภาพ : ผู้สำเร็จการฝึกอบรมสามารถประกอบอาชีพ หรือมีรายได้ไม่น้อยกว่า	ร้อยละ	50	50											50	50	

ยุทธศาสตร์ชาติ - แผนแม่บทภายใต้ยุทธศาสตร์ชาติ - แผนย่อยของแผนแม่บท ยุทธศาสตร์จัดสรร - แผนงาน - เป้าประสงค์เชิงยุทธศาสตร์ เป้าหมายการให้บริการกระทรวง - เป้าหมายการให้บริการหน่วยงาน ผลลัพธ์โครงการ - กิจกรรม	หน่วยงาน	รวมทั้งสิ้น			ไตรมาส 1 (ต.ค.- ธ.ค.)			ไตรมาส 2 (ม.ค.- มี.ค.)			ไตรมาส 3 (เม.ย.- มิ.ย.)			ไตรมาส 4 (ก.ค.- ก.ย.)		
		แผน (ชั้น พ.ร.บ.)	แผน (ชั้น บริหาร)	ผล	แผน (ชั้น พ.ร.บ.)	แผน (ชั้น บริหาร)	ผล	แผน (ชั้น พ.ร.บ.)	แผน (ชั้น บริหาร)	ผล	แผน (ชั้น พ.ร.บ.)	แผน (ชั้น บริหาร)	ผล	แผน (ชั้น พ.ร.บ.)	แผน (ชั้น บริหาร)	ผล
เป้าหมายการให้บริการหน่วยงาน : แรงแงานทำงาน ถูกต้องตามกฎหมายและได้รับการคุ้มครองป้องกัน การตกเป็นเหยื่อของการค้ำมนุษย์ด้านแรงงาน		23.1597	23.1597	4.4310	5.8739	5.8739	4.4310	5.6462	5.6462	-	5.7900	5.7900	-	5.8496	5.8496	-
- ตัวชี้วัดเชิงปริมาณ : แรงแงานต่างตัวได้รับอนุญาตทำงาน	คน	115,000	115,000		39,190	39,190	40,535	25,485	25,485		29,325	29,325		21,000	21,000	
- ตัวชี้วัดเชิงปริมาณ : แรงแงานต่างตัวได้รับการตรวจสอบ	คน	254,000	254,000		86,600	86,600	82,065	56,300	56,300		64,700	64,700		46,400	46,400	
- ตัวชี้วัดเชิงปริมาณ : สถานประกอบการได้รับการตรวจสอบ	แห่ง	30,000	30,000		10,300	10,300	7,960	6,700	6,700		7,600	7,600		5,400	5,400	
- ตัวชี้วัดเชิงปริมาณ : คนหางานได้รับความคุ้มครอง	คน	480,000	480,000		164,000	164,000	144,249	106,000	106,000		122,400	122,400		87,600	87,600	
- ตัวชี้วัดเชิงปริมาณ : แรงแงานและนายจ้างมีความรู้ความเข้าใจ และปฏิบัติได้ถูกต้องตามกฎหมาย ไม่ตกเป็นเหยื่อของการค้ำมนุษย์	คน	93,600	93,600		31,818	31,818	33,936	20,894	20,894		23,917	23,917		16,971	16,971	
- ตัวชี้วัดเชิงคุณภาพ : คนหางานที่ร้องทุกข์ได้รับความช่วยเหลือ ไม่น้อยกว่า	ร้อยละ	80	80		-	-	-	-	-		-	-		80	80	
โครงการที่ 1 : โครงการบริหารจัดการแรงงานต่างตัว		1.8436	1.8436	0.3259	0.5241	0.5241	0.3259	0.3959	0.3959	-	0.4611	0.4611	-	0.4625	0.4625	-
1.แผนการปฏิบัติงาน																
1.1 ตัวชี้วัด																
เชิงปริมาณ																
- แรงแงานต่างตัวได้รับอนุญาตทำงาน	คน	115,000	115,000		39,190	39,190	40,535	25,485	25,485		29,325	29,325		21,000	21,000	
- แรงแงานต่างตัวได้รับการตรวจสอบ	คน	254,000	254,000		86,600	86,600	82,065	56,300	56,300		64,700	64,700		46,400	46,400	
- สถานประกอบการได้รับการตรวจสอบ	แห่ง	30,000	30,000		10,300	10,300	7,960	6,700	6,700		7,600	7,600		5,400	5,400	
1.2.กิจกรรมหลัก																
กิจกรรมที่ 1 : พิจารณาค่าขอและจัดทำทะเบียนคนต่างตัว ที่ยื่นขออนุญาตทำงาน																
- ตัวชี้วัดเชิงปริมาณ : แรงแงานต่างตัวได้รับอนุญาตทำงาน	คน	115,000	115,000		39,190	39,190	40,535	25,485	25,485		29,325	29,325		21,000	21,000	
- ตัวชี้วัดเชิงปริมาณ : จัดทำทะเบียนคนต่างตัว ที่ยื่นขออนุญาตทำงาน	ครั้ง	188,000	188,000		64,070	64,070	59,878	41,660	41,660		47,940	47,940		34,330	34,330	
กิจกรรมที่ 2 : ตรวจสอบการทำงานของคนต่างตัว และสถานประกอบการ																
- ตัวชี้วัดเชิงปริมาณ : แรงแงานต่างตัวได้รับการตรวจสอบ	คน	254,000	254,000		86,600	86,600	82,065	56,300	56,300		64,700	64,700		46,400	46,400	
- ตัวชี้วัดเชิงปริมาณ : สถานประกอบการได้รับการตรวจสอบ	แห่ง	30,000	30,000		10,300	10,300	7,960	6,700	6,700		7,600	7,600		5,400	5,400	

ยุทธศาสตร์ชาติ - แผนแม่บทภายใต้ยุทธศาสตร์ชาติ - แผนย่อยของแผนแม่บท ยุทธศาสตร์จัดสรร - แผนงาน - เป้าประสงค์เชิงยุทธศาสตร์ เป้าหมายการให้บริการกระทรวง - เป้าหมายการให้บริการหน่วยงาน ผลผลิต/โครงการ - กิจกรรม	หน่วยนับ	รวมทั้งสิ้น			ไตรมาส 1 (ต.ค.- ธ.ค.)			ไตรมาส 2 (ม.ค.- มี.ค.)			ไตรมาส 3 (เม.ย.- มิ.ย.)			ไตรมาส 4 (ก.ค.- ก.ย.)		
		แผน (ชั้น พ.ร.บ.)	แผน (ชั้น บริหาร)	ผล	แผน (ชั้น พ.ร.บ.)	แผน (ชั้น บริหาร)	ผล	แผน (ชั้น พ.ร.บ.)	แผน (ชั้น บริหาร)	ผล	แผน (ชั้น พ.ร.บ.)	แผน (ชั้น บริหาร)	ผล	แผน (ชั้น พ.ร.บ.)	แผน (ชั้น บริหาร)	ผล
2.แผนการใช้จ่ายงบประมาณ (2.1+2.2+2.3)		1.8436	1.8436	0.3259	0.5241	0.5241	0.3259	0.3959	0.3959	-	0.4611	0.4611	-	0.4625	0.4625	-
2.1 งบประมาณ :		1.8436	1.8436	0.3259	0.5241	0.5241	0.3259	0.3959	0.3959	-	0.4611	0.4611	-	0.4625	0.4625	-
1 : พิจารณาค่าขอและจัดทำทะเบียนคนต่างด้าว ที่ยื่นขออนุญาตทำงาน		0.6800	0.6800	0.1029	0.1989	0.1989	0.1029	0.1395	0.1395	-	0.1702	0.1702	-	0.1714	0.1714	-
- ใช้จ่ายประจำ		0.6800	0.6800	0.1029	0.1989	0.1989	0.1029	0.1395	0.1395	-	0.1702	0.1702	-	0.1714	0.1714	-
2 : ตรวจสอบการทำงานของคนต่างด้าว และสถานประกอบการ		1.1636	1.1636	0.2231	0.3252	0.3252	0.2231	0.2564	0.2564	-	0.2909	0.2909	-	0.2911	0.2911	-
- ใช้จ่ายประจำ		1.1636	1.1636	0.2231	0.3252	0.3252	0.2231	0.2564	0.2564	-	0.2909	0.2909	-	0.2911	0.2911	-
โครงการที่ 2 : โครงการป้องกันปัญหาการค้ามนุษย์ด้านแรงงาน		11.2933	11.2933	2.1741	2.8442	2.8442	2.1741	2.7447	2.7447	-	2.8233	2.8233	-	2.8811	2.8811	-
1.แผนการปฏิบัติงาน																
1.1 ตัวชี้วัด																
เชิงปริมาณ																
- คนหางานได้รับการคุ้มครอง	คน	480,000	480,000		164,000	164,000	144,249	106,000	106,000		122,400	122,400		87,600	87,600	
- แรงงานและนายจ้าง มีความรู้ ความเข้าใจ และปฏิบัติได้ถูกต้องตามกฎหมายไม่ตกเป็นเหยื่อ ของการค้ามนุษย์	คน	21,600	21,600		7,276	7,276	8,016	4,934	4,934		5,555	5,555		3,835	3,835	
1.2.กิจกรรมหลัก																
กิจกรรมที่ 1 : การให้ความคุ้มครองคนหางาน ตามกฎหมายจัดหางานและคุ้มครองคนหางาน																
- ตัวชี้วัดเชิงปริมาณ : คนหางานได้รับการคุ้มครอง	คน	480,000	480,000		164,000	164,000	144,249	106,000	106,000		122,400	122,400		87,600	87,600	
กิจกรรมที่ 2 : การสร้างความตระหนักรู้แก่แรงงาน เพื่อป้องกันปัญหาการค้ามนุษย์																
- ตัวชี้วัดเชิงปริมาณ : แรงงานและนายจ้างมีความรู้ ความเข้าใจและปฏิบัติได้ถูกต้องตามกฎหมาย ไม่ตกเป็นเหยื่อของการค้ามนุษย์	คน	21,600	21,600		7,276	7,276	8,016	4,934	4,934		5,555	5,555		3,835	3,835	
2.แผนการใช้จ่ายงบประมาณ (2.1+2.2+2.3)		11.2933	11.2933	2.1741	2.8442	2.8442	2.1741	2.7447	2.7447	-	2.8233	2.8233	-	2.8811	2.8811	-
2.1 งบประมาณ :		11.2933	11.2933	2.1741	2.8442	2.8442	2.1741	2.7447	2.7447	-	2.8233	2.8233	-	2.8811	2.8811	-
1 : การให้ความคุ้มครองคนหางาน ตามกฎหมายจัดหางานและคุ้มครองคนหางาน		3.9542	3.9542	0.9266	1.0704	1.0704	0.9266	0.9059	0.9059	-	0.9886	0.9886	-	0.9893	0.9893	-
- ใช้จ่ายประจำ		3.9542	3.9542	0.9266	1.0704	1.0704	0.9266	0.9059	0.9059	-	0.9886	0.9886	-	0.9893	0.9893	-
2 : การสร้างความตระหนักรู้แก่แรงงาน เพื่อป้องกันปัญหาการค้ามนุษย์		7.3391	7.3391	1.2475	1.7738	1.7738	1.2475	1.8388	1.8388	-	1.8347	1.8347	-	1.8918	1.8918	-
- ใช้จ่ายประจำ		7.3391	7.3391	1.2475	1.7738	1.7738	1.2475	1.8388	1.8388	-	1.8347	1.8347	-	1.8918	1.8918	-

ยุทธศาสตร์ชาติ - แผนแม่บทภายใต้ยุทธศาสตร์ชาติ - แผนย่อยของแผนแม่บท ยุทธศาสตร์จัดสรร - แผนงาน - เป็นประสงค์เชิงยุทธศาสตร์ เป้าหมายการให้บริการกระทรวง - เป้าหมายการให้บริการหน่วยงาน ผลลัพธ์/โครงการ - กิจกรรม	หน่วยนับ	รวมทั้งสิ้น			ไตรมาส 1 (ต.ค.- ธ.ค.)			ไตรมาส 2 (ม.ค.- มิ.ค.)			ไตรมาส 3 (เม.ย.- มิ.ย.)			ไตรมาส 4 (ก.ค.- ก.ย.)		
		แผน (ชั้น พ.ร.บ.)	แผน (ชั้น บริหาร)	ผล	แผน (ชั้น พ.ร.บ.)	แผน (ชั้น บริหาร)	ผล	แผน (ชั้น พ.ร.บ.)	แผน (ชั้น บริหาร)	ผล	แผน (ชั้น พ.ร.บ.)	แผน (ชั้น บริหาร)	ผล	แผน (ชั้น พ.ร.บ.)	แผน (ชั้น บริหาร)	ผล
โครงการที่ 3 : โครงการศูนย์ประสานแรงงานประมง		10.0228	10.0228	1.9309	2.5056	2.5056	1.9309	2.5056	2.5056	-	2.5056	2.5056	-	2.5060	2.5060	-
1.แผนการปฏิบัติงาน																
1.1 ตัวชี้วัด																
เชิงปริมาณ																
- แรงงานประมงและนายจ้าง มีความรู้ความเข้าใจ และปฏิบัติได้ถูกต้องตามกฎหมาย ไม่ตกเป็นเหยื่อของการค้ามนุษย์	คน	72,000	72,000		24,542	24,542	25,920	15,960	15,960		18,362	18,362		13,136	13,136	
1.2.กิจกรรมหลัก																
กิจกรรมที่ 1 : การสร้างความตระหนักรู้ และจัดระเบียบแรงงานต่างด้าวในภาคประมง																
- ตัวชี้วัดเชิงปริมาณ : แรงงานประมงและนายจ้าง มีความรู้ความเข้าใจและปฏิบัติได้ถูกต้องตามกฎหมาย ไม่ตกเป็นเหยื่อของการค้ามนุษย์	คน	72,000	72,000		24,542	24,542	25,920	15,960	15,960		18,362	18,362		13,136	13,136	
2.แผนการใช้จ่ายงบประมาณ (2.1+2.2+2.3)		10.0228	10.0228	1.9309	2.5056	2.5056	1.9309	2.5056	2.5056	-	2.5056	2.5056	-	2.5060	2.5060	-
2.1 งบประมาณ :		10.0228	10.0228	1.9309	2.5056	2.5056	1.9309	2.5056	2.5056	-	2.5056	2.5056	-	2.5060	2.5060	-
1 : การสร้างความตระหนักรู้ และจัดระเบียบแรงงานต่างด้าวในภาคประมง		10.0228	10.0228	1.9309	2.5056	2.5056	1.9309	2.5056	2.5056	-	2.5056	2.5056	-	2.5060	2.5060	-
- รายจ่ายประจำ		10.0228	10.0228	1.9309	2.5056	2.5056	1.9309	2.5056	2.5056	-	2.5056	2.5056	-	2.5060	2.5060	-

แบบจัดทำแผน / รายงานผลการปฏิบัติงานและการใช้จ่ายงบประมาณ ประจำปีงบประมาณ พ.ศ. 2566

แบบสป.301

บส่วนราชการ / รัฐวิสาหกิจ
 งบกลาง

รายงานแผน
 รายงานผล

หน่วย : ล้านบาท (ทศนิยม 4 ตำแหน่ง)

กระทรวง : กระทรวงแรงงาน

รหัส : 17000

ส่วนราชการ/รัฐวิสาหกิจ : กรมการจัดหางาน

รหัส : 17003

ยุทธศาสตร์ชาติ - แผนแม่บทภายใต้ยุทธศาสตร์ชาติ - แผนย่อยของแผนแม่บท ยุทธศาสตร์จัดสรร - แผนงาน - เป้าประสงค์เชิงยุทธศาสตร์ เป้าหมายการให้บริการกระทรวง - เป้าหมายการให้บริการหน่วยงาน ผลผลิต/โครงการ - กิจกรรม	หน่วยนับ	รวมทั้งสิ้น			ไตรมาส 1 (ต.ค.- ธ.ค.)			ไตรมาส 2 (ม.ค.- มี.ค.)			ไตรมาส 3 (เม.ย.- มิ.ย.)			ไตรมาส 4 (ก.ค.- ก.ย.)		
		แผน (ชั้น พ.ร.บ.)	แผน (ชั้น บริหาร)	ผล	แผน (ชั้น พ.ร.บ.)	แผน (ชั้น บริหาร)	ผล	แผน (ชั้น พ.ร.บ.)	แผน (ชั้น บริหาร)	ผล	แผน (ชั้น พ.ร.บ.)	แผน (ชั้น บริหาร)	ผล	แผน (ชั้น พ.ร.บ.)	แผน (ชั้น บริหาร)	ผล
ผลสัมฤทธิ์และประโยชน์ที่คาดว่าจะได้รับ																
ผลสัมฤทธิ์ : แร่งงานต่างตัวเข้าสู่ระบบการทำงานที่ถูกต้อง ตามกฎหมายแรงงานไทยและแรงงานต่างตัว ได้รับการคุ้มครองป้องกันจากขบวนการค้ามนุษย์																
- ตัวชี้วัดเชิงปริมาณ : แร่งงานต่างตัวได้รับอนุญาตทำงาน และแรงงานไทย แร่งงานต่างตัวได้รับการคุ้มครอง	คน	688,600	688,600		235,008	235,008	218,720	152,379	152,379		175,642	175,642		125,571	125,571	
ผลสัมฤทธิ์ : บริหารจัดการแรงงานรองรับเศรษฐกิจพิเศษ																
- ตัวชี้วัดเชิงปริมาณ : แร่งงานต่างตัวได้รับอนุญาตทำงาน ในเขตเศรษฐกิจพิเศษ	คน	78,000	78,000		26,582	26,582	19,381	17,285	17,285		19,890	19,890		14,243	14,243	
ผลสัมฤทธิ์ : ประชาชนได้รับการส่งเสริมการมีงานทำ ที่สอดคล้องกับความต้องการของตลาดแรงงาน																
- ตัวชี้วัดเชิงปริมาณ : แร่งงานทุกกลุ่มได้รับการส่งเสริมการมีงานทำ	คน	950,834	950,834		206,399	206,399	374,178	238,545	238,545		274,260	274,260		231,630	231,630	
- ตัวชี้วัดเชิงคุณภาพ : ร้อยละเฉลี่ยของแร่งงานที่ได้รับการ มีงานทำไม่น้อยกว่า	ร้อยละ	60	60		-	-	-	-	-		-	-		60	60	
ผลสัมฤทธิ์ : ออกใบอนุญาตทำงานให้ผู้เชี่ยวชาญจากต่างประเทศ																
- ตัวชี้วัดเชิงปริมาณ : ผู้เชี่ยวชาญจากต่างประเทศได้รับอนุญาตทำงาน	คน	17,000	17,000		5,790	5,790	3,851	3,780	3,780		4,325	4,325		3,105	3,105	
ยุทธศาสตร์ชาติ : ยุทธศาสตร์ชาติด้านการสร้างขีดความสามารถในการแข่งขัน		15.6717	15.6717	2.9232	3.9177	3.9177	2.9232	3.9181	3.9181	-	3.9177	3.9177	-	3.9182	3.9182	-
แผนแม่บทภายใต้ยุทธศาสตร์ชาติ : เขตเศรษฐกิจพิเศษ		15.6717	15.6717	2.9232	3.9177	3.9177	2.9232	3.9181	3.9181	-	3.9177	3.9177	-	3.9182	3.9182	-
เป้าหมายแผนแม่บทภายใต้ยุทธศาสตร์ชาติ : การลงทุนในพื้นที่ เขตเศรษฐกิจพิเศษทั้งหมดได้รับการยกระดับ		15.6717	15.6717	2.9232	3.9177	3.9177	2.9232	3.9181	3.9181	-	3.9177	3.9177	-	3.9182	3.9182	-
แผนย่อยของแผนแม่บทภายใต้ยุทธศาสตร์ชาติ : การพัฒนา เขตเศรษฐกิจพิเศษชายแดน		15.6717	15.6717	2.9232	3.9177	3.9177	2.9232	3.9181	3.9181	-	3.9177	3.9177	-	3.9182	3.9182	-
เป้าหมายแผนย่อยของแผนแม่บทภายใต้ยุทธศาสตร์ชาติ : การลงทุน ในเขตพัฒนาเศรษฐกิจพิเศษชายแดนเพิ่มขึ้น		15.6717	15.6717	2.9232	3.9177	3.9177	2.9232	3.9181	3.9181	-	3.9177	3.9177	-	3.9182	3.9182	-
มูลค่าการลงทุนในเขตพัฒนาเศรษฐกิจพิเศษชายแดน 2,000 ล้านบาท		15.6717	15.6717	2.9232	3.9177	3.9177	2.9232	3.9181	3.9181	-	3.9177	3.9177	-	3.9182	3.9182	-

ยุทธศาสตร์ชาติ - แผนแม่บทภายใต้ยุทธศาสตร์ชาติ - แผนย่อยของแผนแม่บท ยุทธศาสตร์จัดสรร - แผนงาน - เป้าประสงค์เชิงยุทธศาสตร์ เป้าหมายการให้บริการกระทรวง - เป้าหมายการให้บริการหน่วยงาน ผลผลิต/โครงการ - กิจกรรม	หน่วยนับ	รวมทั้งสิ้น			ไตรมาส 1 (ต.ค.- ธ.ค.)			ไตรมาส 2 (ม.ค.- มี.ค.)			ไตรมาส 3 (เม.ย.- มิ.ย.)			ไตรมาส 4 (ก.ค.- ก.ย.)		
		แผน (ชั้น พ.ร.บ.)	แผน (ชั้น บริหาร)	ผล	แผน (ชั้น พ.ร.บ.)	แผน (ชั้น บริหาร)	ผล	แผน (ชั้น พ.ร.บ.)	แผน (ชั้น บริหาร)	ผล	แผน (ชั้น พ.ร.บ.)	แผน (ชั้น บริหาร)	ผล	แผน (ชั้น พ.ร.บ.)	แผน (ชั้น บริหาร)	ผล
ยุทธศาสตร์จัดสรร : ยุทธศาสตร์ด้านการสร้างความสามารถในการแข่งขัน		15.6717	15.6717	2.9232	3.9177	3.9177	2.9232	3.9181	3.9181	-	3.9177	3.9177	-	3.9182	3.9182	-
แผนงาน : แผนงานยุทธศาสตร์พัฒนาพื้นที่เขตเศรษฐกิจพิเศษ		15.6717	15.6717	2.9232	3.9177	3.9177	2.9232	3.9181	3.9181	-	3.9177	3.9177	-	3.9182	3.9182	-
เป้าหมาย : แนวทางย่อยการพัฒนาเขตพัฒนาเศรษฐกิจพิเศษชายแดน		15.6717	15.6717	2.9232	3.9177	3.9177	2.9232	3.9181	3.9181	-	3.9177	3.9177	-	3.9182	3.9182	-
เป้าหมายการให้บริการกระทรวง : แร่งงานมีความพร้อม มีศักยภาพ ได้รับความคุ้มครองเพื่อรองรับการพัฒนา เศรษฐกิจทุกภาคส่วน		15.6717	15.6717	2.9232	3.9177	3.9177	2.9232	3.9181	3.9181	-	3.9177	3.9177	-	3.9182	3.9182	-
- ตัวชี้วัดเชิงปริมาณ : จำนวนแรงงานต่างด้าว ได้รับอนุญาตทำงานในเขตเศรษฐกิจพิเศษ	คน	78,000	78,000		26,582	26,582		17,285	17,285		19,890	19,890		14,243	14,243	
- ตัวชี้วัดเชิงคุณภาพ : ประสิทธิภาพการผลิต ของปัจจัยต้นแรงงานเพิ่มขึ้นเฉลี่ยไม่น้อยกว่า	ร้อยละ	40	40		40	40										
เป้าหมายการให้บริการหน่วยงาน : แร่งงานต่างด้าว ทำงานถูกต้องตามกฎหมายในเขตเศรษฐกิจพิเศษ		15.6717	15.6717	2.9232	3.9177	3.9177	2.9232	3.9181	3.9181	-	3.9177	3.9177	-	3.9182	3.9182	-
- ตัวชี้วัดเชิงปริมาณ : แร่งงานต่างด้าวได้รับอนุญาตทำงาน ในเขตเศรษฐกิจพิเศษ	คน	78,000	78,000		26,582	26,582	19,381	17,285	17,285		19,890	19,890		14,243	14,243	
โครงการที่ 1 : โครงการศูนย์บริการแบบเบ็ดเสร็จ (One Stop Service) ด้านแรงงานต่างด้าว เพื่อสนับสนุนเขตเศรษฐกิจพิเศษ		15.6717	15.6717	2.9232	3.9177	3.9177	2.9232	3.9181	3.9181	-	3.9177	3.9177	-	3.9182	3.9182	-
1.แผนการปฏิบัติงาน																
1.1 ตัวชี้วัด																
เชิงปริมาณ																
- แร่งงานต่างด้าวได้รับอนุญาตทำงานในเขตเศรษฐกิจพิเศษ	คน	78,000	78,000		26,582	26,582	19,381	17,285	17,285		19,890	19,890		14,243	14,243	
1.2.กิจกรรมหลัก																
กิจกรรมที่ 1 : การพิจารณาอนุญาตทำงาน แบบเบ็ดเสร็จในเขตเศรษฐกิจพิเศษ																
- ตัวชี้วัดเชิงปริมาณ : แร่งงานต่างด้าวได้รับอนุญาตทำงาน ในเขตเศรษฐกิจพิเศษ	คน	78,000	78,000		26,582	26,582	19,381	17,285	17,285		19,890	19,890		14,243	14,243	
2.แผนการใช้จ่ายงบประมาณ (2.1+2.2+2.3)		15.6717	15.6717	2.9232	3.9177	3.9177	2.9232	3.9181	3.9181	-	3.9177	3.9177	-	3.9182	3.9182	-
2.1 งบประมาณ :		15.6717	15.6717	2.9232	3.9177	3.9177	2.9232	3.9181	3.9181	-	3.9177	3.9177	-	3.9182	3.9182	-
1 : การพิจารณาอนุญาตทำงานแบบเบ็ดเสร็จ ในเขตเศรษฐกิจพิเศษ		15.6717	15.6717	2.9232	3.9177	3.9177	2.9232	3.9181	3.9181	-	3.9177	3.9177	-	3.9182	3.9182	-
- ใช้จ่ายประจำ		15.6717	15.6717	2.9232	3.9177	3.9177	2.9232	3.9181	3.9181	-	3.9177	3.9177	-	3.9182	3.9182	-

แบบจัดทำแผน / รายงานผลการปฏิบัติงานและการใช้จ่ายงบประมาณ ประจำปีงบประมาณ พ.ศ. 2566

แบบสป.301

งบส่วนราชการ / รัฐวิสาหกิจ
 งบกลาง

รายงานแผน
 รายงานผล

หน่วย : ล้านบาท (ทศนิยม 4 ตำแหน่ง)

กระทรวง : กระทรวงแรงงาน

รหัส : 17000

ส่วนราชการ/รัฐวิสาหกิจ : กรมการจัดหางาน

รหัส : 17003

ยุทธศาสตร์ชาติ - แผนแม่บทภายใต้ยุทธศาสตร์ชาติ - แผนย่อยของแผนแม่บท ยุทธศาสตร์จัดสรร - แผนงาน - เป้าประสงค์เชิงยุทธศาสตร์ เป้าหมายการให้บริการกระทรวง - เป้าหมายการให้บริการหน่วยงาน ผลผลิต/โครงการ - กิจกรรม	หน่วยนับ	รวมทั้งสิ้น			ไตรมาส 1 (ต.ค.- ธ.ค.)			ไตรมาส 2 (ม.ค.- มี.ค.)			ไตรมาส 3 (เม.ย.- มิ.ย.)			ไตรมาส 4 (ก.ค.- ก.ย.)		
		แผน (ชั้น พ.ร.บ.)	แผน (ชั้น บริหาร)	ผล	แผน (ชั้น พ.ร.บ.)	แผน (ชั้น บริหาร)	ผล	แผน (ชั้น พ.ร.บ.)	แผน (ชั้น บริหาร)	ผล	แผน (ชั้น พ.ร.บ.)	แผน (ชั้น บริหาร)	ผล	แผน (ชั้น พ.ร.บ.)	แผน (ชั้น บริหาร)	ผล
ผลสัมฤทธิ์และประโยชน์ที่คาดว่าจะได้รับ																
ผลสัมฤทธิ์ : แรงงานต่างด้าวเข้าสู่ระบบการทำงานที่ถูกต้องตามกฎหมาย แรงงานไทยและแรงงานต่างด้าวได้รับการคุ้มครองป้องกัน จากขบวนการค้ามนุษย์																
- ตัวชี้วัดเชิงปริมาณ : แรงงานต่างด้าวได้รับอนุญาตทำงาน และแรงงานไทย แรงงานต่างด้าวได้รับการคุ้มครอง	คน	688,600	688,600		235,008	235,008	218,720	152,379	152,379		175,642	175,642		125,571	125,571	
ผลสัมฤทธิ์ : บริหารจัดการแรงงานรองรับเศรษฐกิจพิเศษ																
- ตัวชี้วัดเชิงปริมาณ : แรงงานต่างด้าวได้รับอนุญาตทำงาน ในเขตเศรษฐกิจพิเศษ	คน	78,000	78,000		26,582	26,582	19,381	17,285	17,285		19,890	19,890		14,243	14,243	
ผลสัมฤทธิ์ : ประชาชนได้รับการส่งเสริมการทำงาน ที่สอดคล้องกับความต้องการของตลาดแรงงาน																
- ตัวชี้วัดเชิงปริมาณ : แรงงานทุกกลุ่มได้รับการส่งเสริมการทำงาน	คน	950,834	950,834		206,399	206,399	374,178	238,545	238,545		274,260	274,260		231,630	231,630	
- ตัวชี้วัดเชิงคุณภาพ : ร้อยละเฉลี่ยของแรงงานที่ได้รับการฝึกงานทำ ไม่น้อยกว่า	ร้อยละ	60	60		-	-	-	-	-		-	-		60	60	
ผลสัมฤทธิ์ : ออกใบอนุญาตทำงานให้ผู้เชี่ยวชาญจากต่างประเทศ																
- ตัวชี้วัดเชิงปริมาณ : ผู้เชี่ยวชาญจากต่างประเทศได้รับอนุญาตทำงาน	คน	17,000	17,000		5,790	5,790	3,851	3,780	3,780		4,325	4,325		3,105	3,105	
ยุทธศาสตร์ชาติ : ยุทธศาสตร์ชาติด้านการพัฒนา และเสริมสร้างศักยภาพทรัพยากรมนุษย์		1,077.1159	1,077.1159	231.3272	260.7826	260.7826	231.3272	275.1102	275.1102		275.8624	275.8624		285.3607	285.3607	
แผนแม่บทภายใต้ยุทธศาสตร์ชาติ : การพัฒนาศักยภาพคนตลอดช่วงชีวิต		172.6149	172.6149	26.4335	39.2892	39.2892	26.4335	43.4248	43.4248		46.4041	46.4041		43.4968	43.4968	
เป้าหมายแผนแม่บทภายใต้ยุทธศาสตร์ชาติ : คนไทยทุกช่วงวัย มีคุณภาพเพิ่มขึ้นได้รับการพัฒนาอย่างสมดุล ทั้งด้านร่างกาย สติปัญญาและคุณธรรมจริยธรรม เป็นผู้ที่มีความรู้ และทักษะในศตวรรษที่ 21 รักการเรียนรู้ อย่างต่อเนื่องตลอดชีวิต		172.6149	172.6149	26.4335	39.2892	39.2892	26.4335	43.4248	43.4248		46.4041	46.4041		43.4968	43.4968	

ยุทธศาสตร์ชาติ - แผนแม่บทภายใต้ยุทธศาสตร์ชาติ - แผนย่อยของแผนแม่บทฯ ยุทธศาสตร์จัดสรร - แผนงาน - เป้าประสงค์เชิงยุทธศาสตร์ เป้าหมายการให้บริการกระทรวง - เป้าหมายการให้บริการหน่วยงาน ผลผลิต/โครงการ - กิจกรรม	หน่วยนับ	รวมทั้งสิ้น			ไตรมาส 1 (ต.ค. - ธ.ค.)			ไตรมาส 2 (ม.ค. - มี.ค.)			ไตรมาส 3 (เม.ย. - มิ.ย.)			ไตรมาส 4 (ก.ค. - ก.ย.)		
		แผน (ชั้น พ.ร.บ.)	แผน (ชั้น บริหาร)	ผล	แผน (ชั้น พ.ร.บ.)	แผน (ชั้น บริหาร)	ผล	แผน (ชั้น พ.ร.บ.)	แผน (ชั้น บริหาร)	ผล	แผน (ชั้น พ.ร.บ.)	แผน (ชั้น บริหาร)	ผล	แผน (ชั้น พ.ร.บ.)	แผน (ชั้น บริหาร)	ผล
แผนย่อยของแผนแม่บทภายใต้ยุทธศาสตร์ชาติ : การพัฒนา และยกระดับศักยภาพวิทยุแรงงาน		172.6149	172.6149	26.4335	39.2892	39.2892	26.4335	43.4248	43.4248	-	46.4041	46.4041	-	43.4968	43.4968	-
เป้าหมายแผนย่อยของแผนแม่บทภายใต้ยุทธศาสตร์ชาติ : กำลังคน มีสมรรถนะสูง สอดคล้องกับความต้องการ ของภาคการผลิตเป้าหมาย และสามารถสร้างงานอนาคต		171.1905	171.1905	26.1122	38.8983	38.8983	26.1122	43.1035	43.1035	-	46.0480	46.0480	-	43.1407	43.1407	-
ผลิตภาพแรงงานเพิ่มขึ้นไม่ต่ำกว่า ร้อยละ 4 ต่อปี (M12)		171.1905	171.1905	26.1122	38.8983	38.8983	26.1122	43.1035	43.1035	-	46.0480	46.0480	-	43.1407	43.1407	-
ยุทธศาสตร์จัดสรร : ยุทธศาสตร์ด้านการพัฒนา และเสริมสร้างศักยภาพทรัพยากรมนุษย์		171.1905	171.1905	26.1122	38.8983	38.8983	26.1122	43.1035	43.1035	-	46.0480	46.0480	-	43.1407	43.1407	-
แผนงาน : แผนงานยุทธศาสตร์พัฒนาศักยภาพคนตลอดช่วงชีวิต		171.1905	171.1905	26.1122	38.8983	38.8983	26.1122	43.1035	43.1035	-	46.0480	46.0480	-	43.1407	43.1407	-
เป้าหมาย : แนวทางยุทธศาสตร์พัฒนาและยกระดับศักยภาพวิทยุแรงงาน		171.1905	171.1905	26.1122	38.8983	38.8983	26.1122	43.1035	43.1035	-	46.0480	46.0480	-	43.1407	43.1407	-
เป้าหมายการให้บริการกระทรวง : ประชาชนวิทยุแรงงาน มีศักยภาพสูง มีงานทำสอดคล้องกับความต้องการ ของตลาดแรงงาน และได้รับการพัฒนาคุณภาพชีวิต อย่างเหมาะสม		171.1905	171.1905	26.1122	38.8983	38.8983	26.1122	43.1035	43.1035	-	46.0480	46.0480	-	43.1407	43.1407	-
- ตัวชี้วัดเชิงปริมาณ : จำนวนแรงงานที่ได้รับการพัฒนาคุณภาพชีวิต และความอบอุ่นในครอบครัว	คน	5,000	5,000											5,000	5,000	
- ตัวชี้วัดเชิงคุณภาพ : ร้อยละเฉลี่ยของแรงงานทุกกลุ่มเป้าหมาย มีงานทำไม่น้อยกว่า	ร้อยละ	60	60											60	60	
- ตัวชี้วัดเชิงคุณภาพ : ประสิทธิภาพการผลิตของปัจจัย ด้านแรงงานเพิ่มขึ้นเฉลี่ยไม่น้อยกว่า	ร้อยละ	40	40		40	40										
เป้าหมายการให้บริการหน่วยงาน : ส่งเสริมให้กำลังแรงงาน มีงานทำมีอาชีพ		171.1905	171.1905	26.1122	38.8983	38.8983	26.1122	43.1035	43.1035	-	46.0480	46.0480	-	43.1407	43.1407	-
- ตัวชี้วัดเชิงปริมาณ : นักเรียนตั้งแต่ระดับชั้นประถมศึกษาขึ้นไป นักศึกษา และประชาชนได้รับการแนะแนวอาชีพและส่งเสริมอาชีพ	คน	300,626	300,626		93,616	93,616	90,417	67,400	67,400		70,340	70,340		69,270	69,270	
- ตัวชี้วัดเชิงปริมาณ : แรงงานทุกกลุ่มได้รับการส่งเสริมการมีงานทำ	คน	640,778	640,778		110,383	110,383	280,960	168,865	168,865		201,545	201,545		159,985	159,985	
- ตัวชี้วัดเชิงคุณภาพ : ร้อยละเฉลี่ยของแรงงาน ที่ได้รับการมีงานทำ ไม่น้อยกว่า	ร้อยละ	60	60											60	60	

ยุทธศาสตร์ชาติ - แผนแม่บทภายใต้ยุทธศาสตร์ชาติ - แผนย่อยของแผนแม่บท ยุทธศาสตร์จัดสรร - แผนงาน - เป้าประสงค์เชิงยุทธศาสตร์ เป้าหมายการให้บริการกระทรวง - เป้าหมายการให้บริการหน่วยงาน ผลผลิต/โครงการ - กิจกรรม	หน่วยนับ	รวมทั้งสิ้น			ไตรมาส 1 (ค.ค.- ธ.ค.)			ไตรมาส 2 (ม.ค.- มิ.ค.)			ไตรมาส 3 (เม.ย.- มิ.ย.)			ไตรมาส 4 (ก.ค.- ก.ย.)		
		แผน (ชั้น พ.ร.บ.)	แผน (ชั้น บริหาร)	ผล	แผน (ชั้น พ.ร.บ.)	แผน (ชั้น บริหาร)	ผล	แผน (ชั้น พ.ร.บ.)	แผน (ชั้น บริหาร)	ผล	แผน (ชั้น พ.ร.บ.)	แผน (ชั้น บริหาร)	ผล	แผน (ชั้น พ.ร.บ.)	แผน (ชั้น บริหาร)	ผล
โครงการที่ 1 : โครงการวันมหกรรมอาชีพ		5.7675	5.7675	0.3333	1.0304	1.0304	0.3333	1.7552	1.7552	-	1.4417	1.4417	-	1.5402	1.5402	-
1.แผนการปฏิบัติงาน																
1.1 ตัวชี้วัด																
เชิงปริมาณ																
- แรงงานได้รับบริการส่งเสริมการมีงานทำ	คน	15,000	15,000		2,000	2,000	0	4,750	4,750		4,750	4,750		3,500	3,500	
เชิงคุณภาพ																
- ผู้เข้าร่วมงานสามารถนำความรู้ด้านอาชีพไปใช้ประโยชน์ในการเลือกศึกษา เลือกประกอบอาชีพได้ไม่น้อยกว่า	ร้อยละ	85	85											85	85	
1.2.กิจกรรมหลัก																
กิจกรรมที่ 1 : วันมหกรรมอาชีพ																
- ตัวชี้วัดเชิงปริมาณ : แรงงานได้รับบริการส่งเสริมการมีงานทำ	คน	15,000	15,000		2,000	2,000	0	4,750	4,750		4,750	4,750		3,500	3,500	
- ตัวชี้วัดเชิงคุณภาพ : ผู้เข้าร่วมงานสามารถนำความรู้ด้านอาชีพไปใช้ประโยชน์ในการเลือกศึกษา เลือกประกอบอาชีพได้ไม่น้อยกว่า	ร้อยละ	85	85											85	85	
2.แผนการใช้จ่ายงบประมาณ (2.1+2.2+2.3)		5.7675	5.7675	0.3333	1.0304	1.0304	0.3333	1.7552	1.7552	-	1.4417	1.4417	-	1.5402	1.5402	-
2.1 งบประมาณ :		5.7675	5.7675	0.3333	1.0304	1.0304	0.3333	1.7552	1.7552	-	1.4417	1.4417	-	1.5402	1.5402	-
1 : วันมหกรรมอาชีพ		5.7675	5.7675	0.3333	1.0304	1.0304	0.3333	1.7552	1.7552	-	1.4417	1.4417	-	1.5402	1.5402	-
- รายจ่ายประจำ		5.7675	5.7675	0.3333	1.0304	1.0304	0.3333	1.7552	1.7552	-	1.4417	1.4417	-	1.5402	1.5402	-
โครงการที่ 2 : โครงการเตรียมความพร้อมแก่กำลังแรงงาน		39.4650	39.4650	7.7929	10.6377	10.6377	7.7929	9.0692	9.0692	-	9.6936	9.6936	-	10.0645	10.0645	-
1.แผนการปฏิบัติงาน																
1.1 ตัวชี้วัด																
เชิงปริมาณ																
- นักเรียนตั้งแต่ระดับชั้นประถมศึกษาขึ้นไป นักศึกษา และประชาชนได้รับบริการแนะแนวอาชีพ และส่งเสริมอาชีพ	คน	285,626	285,626		91,616	91,616	90,417	62,650	62,650		65,590	65,590		65,770	65,770	
เชิงคุณภาพ																
- ผู้รับบริการสามารถนำความรู้ไปใช้ประโยชน์ในการเลือกศึกษาหรือเลือกประกอบอาชีพได้ไม่น้อยกว่า	ร้อยละ	85	85											85	85	

ยุทธศาสตร์ชาติ - แผนแม่บทภายใต้ยุทธศาสตร์ชาติ - แผนย่อยของแผนแม่บท ยุทธศาสตร์จัดสรร - แผนงาน - เป็นประสงค์เชิงยุทธศาสตร์ เป้าหมายการใช้บริการกระทรวง - เป้าหมายการให้บริการหน่วยงาน ผลผลิต/โครงการ - กิจกรรม	หน่วยนับ	รวมทั้งสิ้น			ไตรมาส 1 (ต.ค.- ธ.ค.)			ไตรมาส 2 (ม.ค.- มี.ค.)			ไตรมาส 3 (เม.ย.- มิ.ย.)			ไตรมาส 4 (ก.ค.- ก.ย.)		
		แผน (ชั้น พ.ร.บ.)	แผน (ชั้น บริหาร)	ผล	แผน (ชั้น พ.ร.บ.)	แผน (ชั้น บริหาร)	ผล	แผน (ชั้น พ.ร.บ.)	แผน (ชั้น บริหาร)	ผล	แผน (ชั้น พ.ร.บ.)	แผน (ชั้น บริหาร)	ผล	แผน (ชั้น พ.ร.บ.)	แผน (ชั้น บริหาร)	ผล
1.2.กิจกรรมหลัก																
กิจกรรมที่ 1 : พัฒนาการจัดประเภทมาตรฐานอุตสาหกรรม และมาตรฐานอาชีพ (ประเทศไทย)																
- ตัวชี้วัดเชิงปริมาณ : จำนวนการจัดประเภท มาตรฐานอุตสาหกรรมและมาตรฐานอาชีพ(ประเทศไทย)	อาชีพ	300	300		50	50		100	100		100	100		50	50	
กิจกรรมที่ 2 : ประชุมชี้แจงโครงการเพิ่มทักษะ แก่นักเรียนที่ไม่ได้เรียนต่อหลังจบการศึกษามัธยมศึกษา																
- ตัวชี้วัดเชิงปริมาณ : ผู้อำนวยความสะดวก และครูแนะแนวในโรงเรียนสังกัดสำนักงานเขต พื้นที่การศึกษาประถมศึกษา สำนักงานเขตพื้นที่การศึกษา มัธยมศึกษาและสังกัดองค์กรปกครองส่วนท้องถิ่น ได้เข้าประชุมตามกิจกรรม	คน	19,876	19,876		19,876	19,876	17,162									
กิจกรรมที่ 3 : แนะนำอาชีพและส่งเสริมอาชีพ																
- ตัวชี้วัดเชิงปริมาณ : นักเรียนตั้งแต่ระดับชั้น ประถมศึกษาขึ้นไป นักศึกษา และประชาชน ได้รับการแนะนำอาชีพและส่งเสริมอาชีพ	คน	265,750	265,750		71,740	71,740	73,255	62,650	62,650		65,590	65,590		65,770	65,770	
2.แผนการใช้จ่ายงบประมาณ (2.1+2.2+2.3)		39.4650	39.4650	7.7929	10.6377	10.6377	7.7929	9.0692	9.0692	-	9.6936	9.6936	-	10.0645	10.0645	-
2.1 งบประมาณ :		39.4650	39.4650	7.7929	10.6377	10.6377	7.7929	9.0692	9.0692	-	9.6936	9.6936	-	10.0645	10.0645	-
1 : พัฒนาการจัดประเภทมาตรฐานอุตสาหกรรม และมาตรฐานอาชีพ (ประเทศไทย)		1.2147	1.2147	0.1924	0.2782	0.2782	0.1924	0.2781	0.2781	-	0.3037	0.3037	-	0.3547	0.3547	-
- รายจ่ายประจำ		1.2147	1.2147	0.1924	0.2782	0.2782	0.1924	0.2781	0.2781	-	0.3037	0.3037	-	0.3547	0.3547	-
2 : ประชุมชี้แจงโครงการเพิ่มทักษะแก่นักเรียน ที่ไม่ได้เรียนต่อหลังจบการศึกษามัธยมศึกษา		0.6957	0.6957	0.6032	0.6957	0.6957	0.6032	-	-	-	-	-	-	-	-	-
- รายจ่ายประจำ		0.6957	0.6957	0.6032	0.6957	0.6957	0.6032	-	-	-	-	-	-	-	-	-
3 : แนะนำอาชีพและส่งเสริมอาชีพ		37.5546	37.5546	6.9973	9.6638	9.6638	6.9973	8.7911	8.7911	-	9.3899	9.3899	-	9.7098	9.7098	-
- รายจ่ายประจำ		37.5546	37.5546	6.9973	9.6638	9.6638	6.9973	8.7911	8.7911	-	9.3899	9.3899	-	9.7098	9.7098	-

ยุทธศาสตร์ชาติ - แผนแม่บทภายใต้ยุทธศาสตร์ชาติ - แผนย่อยของแผนแม่บท ยุทธศาสตร์จัดสรร - แผนงาน - เป้าประสงค์เชิงยุทธศาสตร์ เป้าหมายการให้บริการกระทรวง - เป้าหมายการให้บริการหน่วยงาน ผลผลิต/โครงการ - กิจกรรม	หน่วยนับ	รวมทั้งสิ้น			ไตรมาส 1 (ต.ค.- ธ.ค.)			ไตรมาส 2 (ม.ค.- มิ.ย.)			ไตรมาส 3 (เม.ย.- มิ.ย.)			ไตรมาส 4 (ก.ค.- ก.ย.)		
		แผน (ชั้น พ.ร.บ.)	แผน (ชั้น บริหาร)	ผล	แผน (ชั้น พ.ร.บ.)	แผน (ชั้น บริหาร)	ผล	แผน (ชั้น พ.ร.บ.)	แผน (ชั้น บริหาร)	ผล	แผน (ชั้น พ.ร.บ.)	แผน (ชั้น บริหาร)	ผล	แผน (ชั้น พ.ร.บ.)	แผน (ชั้น บริหาร)	ผล
โครงการที่ 3 : โครงการบริหารจัดการงาน เพื่อเพิ่มโอกาสการมีงานทำ		125.9580	125.9580	17.9860	27.2302	27.2302	17.9860	32.2791	32.2791	-	34.9127	34.9127	-	31.5360	31.5360	-
1.แผนการปฏิบัติงาน																
1.1 ตัวชี้วัด																
เชิงปริมาณ																
- ประชาชนได้รับการส่งเสริมการมีงานทำ	คน	590,778	590,778		99,283	99,283	265,982	158,065	158,065		188,545	188,545		144,885	144,885	
- ผู้ประสงค์ไปทำงานต่างประเทศ ได้รับการส่งเสริมการมีงานทำ	คน	50,000	50,000		11,100	11,100	14,978	10,800	10,800		13,000	13,000		15,100	15,100	
เชิงคุณภาพ																
- ร้อยละเฉลี่ยของแรงงานที่ได้รับการมีงานทำ ไม่น้อยกว่า	ร้อยละ	60	60		-	-	-	-	-		-	-		60	60	
1.2.กิจกรรมหลัก																
กิจกรรมที่ 1 : สร้างงาน เสริมอาชีพ Job Expo Thailand																
- ตัวชี้วัดเชิงปริมาณ : ประชาชนได้รับการส่งเสริมการมีงาน ทำ	คน	80,000	80,000		-	-	-	40,000	40,000		40,000	40,000		-	-	
- ตัวชี้วัดเชิงคุณภาพ : ร้อยละเฉลี่ยของแรงงาน ที่ได้รับการส่งเสริมการมีงานทำ มีงานทำ มีอาชีพ ไม่น้อยกว่า	ร้อยละ	60	60		-	-	-	-	-		-	-		60	60	
กิจกรรมที่ 2 : การให้บริการจัดหางานในประเทศ																
- ตัวชี้วัดเชิงปริมาณ : ประชาชนได้รับการส่งเสริมการมีงาน ทำ	คน	510,778	510,778		99,283	99,283	265,982	118,065	118,065		148,545	148,545		144,885	144,885	
- ตัวชี้วัดเชิงคุณภาพ : แรงงานที่ได้รับการมีงานทำไม่น้อย	ร้อยละ	60	60		-	-	-	-	-		-	-		60	60	
กิจกรรมที่ 3 : การให้บริการจัดหางานต่างประเทศ																
- ตัวชี้วัดเชิงปริมาณ : ผู้ประสงค์ไปทำงานต่างประเทศ ได้รับการส่งเสริมการมีงานทำ	คน	50,000	50,000		11,100	11,100	14,978	10,800	10,800		13,000	13,000		15,100	15,100	
- ตัวชี้วัดเชิงคุณภาพ : แรงงานที่ได้รับการมีงานทำ ไม่น้อยกว่า	ร้อยละ	60	60		-	-	-	-	-		-	-		60	60	
2.แผนการใช้จ่ายงบประมาณ (2.1+2.2+2.3)		125.9580	125.9580	17.9860	27.2302	27.2302	17.9860	32.2791	32.2791	-	34.9127	34.9127	-	31.5360	31.5360	-
2.1 งบประมาณ :		125.9580	125.9580	17.9860	27.2302	27.2302	17.9860	32.2791	32.2791	-	34.9127	34.9127	-	31.5360	31.5360	-
1 : สร้างงาน เสริมอาชีพ Job Expo Thailand 2023		15.9711	15.9711	-	-	-	-	8.1184	8.1184	-	7.8527	7.8527	-	-	-	-
- รายจ่ายประจำ		15.9711	15.9711	-	-	-	-	8.1184	8.1184	-	7.8527	7.8527	-	-	-	-
2 : การให้บริการจัดหางานในประเทศ		94.8670	94.8670	16.8857	25.6768	25.6768	16.8857	20.7250	20.7250	-	22.9890	22.9890	-	25.4762	25.4762	-
- รายจ่ายลงทุน		16.6364	16.6364	-	6.4347	6.4347	-	1.0202	1.0202	-	3.0605	3.0605	-	6.1210	6.1210	-
- รายจ่ายประจำ		78.2306	78.2306	16.8857	19.2421	19.2421	16.8857	19.7048	19.7048	-	19.9285	19.9285	-	19.3552	19.3552	-
3 : การให้บริการจัดหางานต่างประเทศ		15.1199	15.1199	1.1004	1.5534	1.5534	1.1004	3.4357	3.4357	-	4.0710	4.0710	-	6.0598	6.0598	-
- รายจ่ายลงทุน		7.8002	7.8002	-	-	-	-	1.1700	1.1700	-	2.3401	2.3401	-	4.2901	4.2901	-
- รายจ่ายประจำ		7.3197	7.3197	1.1004	1.5534	1.5534	1.1004	2.2657	2.2657	-	1.7309	1.7309	-	1.7697	1.7697	-

ยุทธศาสตร์ชาติ - แผนแม่บทภายใต้ยุทธศาสตร์ชาติ - แผนย่อยของแผนแม่บท ยุทธศาสตร์จัดสรร - แผนงาน - เป็นประเด็นเชิงยุทธศาสตร์ เป้าหมายการให้บริการกระทรวง - เป้าหมายการให้บริการหน่วยงาน ผลผลิต/โครงการ - กิจกรรม	หน่วยนับ	รวมทั้งสิ้น			ไตรมาส 1 (ต.ค.- ธ.ค.)			ไตรมาส 2 (ม.ค.- มี.ค.)			ไตรมาส 3 (เม.ย.- มิ.ย.)			ไตรมาส 4 (ก.ค.- ก.ย.)		
		แผน (ชั้น พ.ร.บ.)	แผน (ชั้น บริหาร)	ผล	แผน (ชั้น พ.ร.บ.)	แผน (ชั้น บริหาร)	ผล	แผน (ชั้น พ.ร.บ.)	แผน (ชั้น บริหาร)	ผล	แผน (ชั้น พ.ร.บ.)	แผน (ชั้น บริหาร)	ผล	แผน (ชั้น พ.ร.บ.)	แผน (ชั้น บริหาร)	ผล
เป้าหมายแผนย่อยของแผนแม่บทภายใต้ยุทธศาสตร์ชาติ : มีคนไทย ที่มีความสามารถและผู้เชี่ยวชาญต่างประเทศเข้ามาทำวิทยาศาสตร์ เทคโนโลยี และนวัตกรรมในอุตสาหกรรมเป้าหมายเพิ่มขึ้น		1.4244	1.4244	0.3213	0.3909	0.3909	0.3213	0.3213	0.3213	-	0.3561	0.3561	-	0.3561	0.3561	-
สัดส่วนกำลังแรงงานด้านวิทยาศาสตร์และเทคโนโลยี เพิ่มขึ้นร้อยละ 10		1.4244	1.4244	0.3213	0.3909	0.3909	0.3213	0.3213	0.3213	-	0.3561	0.3561	-	0.3561	0.3561	-
ยุทธศาสตร์จัดสรร : ยุทธศาสตร์ด้านการพัฒนาและเสริมสร้างศักยภาพ ทรัพยากรมนุษย์		1.4244	1.4244	0.3213	0.3909	0.3909	0.3213	0.3213	0.3213	-	0.3561	0.3561	-	0.3561	0.3561	-
แผนงาน : แผนงานยุทธศาสตร์พัฒนาศักยภาพคนตลอดช่วงชีวิต		1.4244	1.4244	0.3213	0.3909	0.3909	0.3213	0.3213	0.3213	-	0.3561	0.3561	-	0.3561	0.3561	-
เป้าหมาย : แนวทางย่อยการพัฒนาและยกระดับศักยภาพวัยแรงงาน		1.4244	1.4244	0.3213	0.3909	0.3909	0.3213	0.3213	0.3213	-	0.3561	0.3561	-	0.3561	0.3561	-
เป้าหมายการให้บริการกระทรวง : กำลังแรงงาน ด้านวิทยาศาสตร์และเทคโนโลยีในประเทศไทยเพิ่มขึ้น		1.4244	1.4244	0.3213	0.3909	0.3909	0.3213	0.3213	0.3213	-	0.3561	0.3561	-	0.3561	0.3561	-
- ตัวชี้วัดเชิงปริมาณ : จำนวนผู้เชี่ยวชาญจากต่างประเทศ ที่ได้รับอนุญาตทำงาน	คน	17,000	17,000		5,790	5,790		3,780	3,780		4,325	4,325		3,105	3,105	
- ตัวชี้วัดเชิงปริมาณ : จำนวนผู้ได้รับการพัฒนาสมรรถนะได้ ไม่ต่ำกว่าเป้าหมาย	คน	6,080	6,080											6,080	6,080	
เป้าหมายการให้บริการหน่วยงาน : ออกใบอนุญาตทำงาน ให้ผู้เชี่ยวชาญจากต่างประเทศ		1.4244	1.4244	0.3213	0.3909	0.3909	0.3213	0.3213	0.3213	-	0.3561	0.3561	-	0.3561	0.3561	-
- ตัวชี้วัดเชิงปริมาณ : ผู้เชี่ยวชาญจากต่างประเทศ ได้รับอนุญาตทำงาน	คน	17,000	17,000		5,790	5,790	3,851	3,780	3,780		4,325	4,325		3,105	3,105	
โครงการที่ 1 : โครงการออกใบอนุญาตทำงานให้ผู้เชี่ยวชาญ		1.4244	1.4244	0.3213	0.3909	0.3909	0.3213	0.3213	0.3213	-	0.3561	0.3561	-	0.3561	0.3561	-
1.แผนการปฏิบัติงาน																
1.1 ตัวชี้วัด																
เชิงปริมาณ																
- ผู้เชี่ยวชาญจากต่างประเทศได้รับอนุญาตทำงาน	คน	17,000	17,000		5,790	5,790	3,851	3,780	3,780		4,325	4,325		3,105	3,105	
1.2.กิจกรรมหลัก																
กิจกรรมที่ 1 : ออกใบอนุญาตทำงานให้ผู้เชี่ยวชาญ																
- ตัวชี้วัดเชิงปริมาณ : ผู้เชี่ยวชาญจากต่างประเทศ ได้รับอนุญาตทำงาน	คน	17,000	17,000		5,790	5,790	3,851	3,780	3,780		4,325	4,325		3,105	3,105	
- ตัวชี้วัดเชิงปริมาณ : จัดทำทะเบียนคนต่างด้าว ที่ได้รับอนุญาตทำงาน	ครั้ง	34,000	34,000		11,587	11,587	8,229	7,534	7,534		8,670	8,670		6,209	6,209	

ยุทธศาสตร์ชาติ - แผนแม่บทภายใต้ยุทธศาสตร์ชาติ - แผนย่อยของแผนแม่บท ยุทธศาสตร์จัดสรร - แผนงาน - เป้าประสงค์เชิงยุทธศาสตร์ เป้าหมายการให้บริการกระทรวง - เป้าหมายการให้บริการหน่วยงาน ผลผลิต/โครงการ - กิจกรรม	หน่วยนับ	รวมทั้งสิ้น			ไตรมาส 1 (ต.ค. - ธ.ค.)			ไตรมาส 2 (ม.ค. - มี.ค.)			ไตรมาส 3 (เม.ย. - มิ.ย.)			ไตรมาส 4 (ก.ค. - ก.ย.)		
		แผน (ชั้น พ.ร.บ.)	แผน (ชั้น บริหาร)	ผล	แผน (ชั้น พ.ร.บ.)	แผน (ชั้น บริหาร)	ผล	แผน (ชั้น พ.ร.บ.)	แผน (ชั้น บริหาร)	ผล	แผน (ชั้น พ.ร.บ.)	แผน (ชั้น บริหาร)	ผล	แผน (ชั้น พ.ร.บ.)	แผน (ชั้น บริหาร)	ผล
เป้าหมายการให้บริการหน่วยงาน : ส่งเสริมให้กำลังแรงงาน มีงานทำ มีอาชีพ		170.2581	170.2581	21.6689	37.9334	37.9334	21.6689	48.1241	48.1241	-	45.8970	45.8970	-	38.3036	38.3036	-
- ตัวชี้วัดเชิงปริมาณ : นักเรียนตั้งแต่ระดับชั้นประถมศึกษาขึ้นไป นักศึกษา และประชาชนได้รับการแนะแนวอาชีพและส่งเสริมอาชีพ	คน	300,626	300,626		93,616	93,616	90,417	67,400	67,400		70,340	70,340		69,270	69,270	
- ตัวชี้วัดเชิงปริมาณ : แรงงานทุกกลุ่มได้รับการส่งเสริมการมีงานทำ	คน	640,778	640,778		110,383	110,383	280,960	168,865	168,865		201,545	201,545		159,985	159,985	
- ตัวชี้วัดเชิงคุณภาพ : ร้อยละเฉลี่ยของแรงงานที่ได้รับการมีงานทำ ไม่น้อยกว่า	ร้อยละ	60	60		-	-	-	-	-		-	-		60	60	
ผลผลิตที่ 1 : สนับสนุนการส่งเสริมการมีงานทำ		170.2581	170.2581	21.6689	37.9334	37.9334	21.6689	48.1241	48.1241	-	45.8970	45.8970	-	38.3036	38.3036	-
1.แผนการปฏิบัติงาน																
1.1 ตัวชี้วัด																
เชิงปริมาณ																
- ประชาชนได้รับการข้อมูลข่าวสารตลาดแรงงาน	คน	8,000,000	8,000,000		600,000	600,000	2,177,478	2,000,000	2,000,000		2,700,000	2,700,000		2,700,000	2,700,000	
เชิงคุณภาพ																
- ผู้ได้รับการนำข้อมูลข่าวสารตลาดแรงงานไปใช้ประโยชน์ ไม่น้อยกว่า	ร้อยละ	76	76		-	-	-	-	-		-	-		76	76	
1.2.กิจกรรมหลัก																
กิจกรรมที่ 1 : การบริหารจัดการองค์กร																
- ตัวชี้วัดเชิงคุณภาพ : ผลเบิกจ่ายในภาพรวมไม่น้อยกว่า	ร้อยละ	95	95		-	-	-	-	-		-	-		95	95	
กิจกรรมที่ 2 : การให้บริการข้อมูลข่าวสารตลาดแรงงาน																
- ตัวชี้วัดเชิงปริมาณ : ประชาชนได้รับการ ข้อมูลข่าวสารตลาดแรงงาน	คน	8,000,000	8,000,000		600,000	600,000	2,177,478	2,000,000	2,000,000		2,700,000	2,700,000		2,700,000	2,700,000	
- ตัวชี้วัดเชิงคุณภาพ : ผู้ได้รับการนำข้อมูลข่าวสาร ตลาดแรงงานไปใช้ประโยชน์ไม่น้อยกว่า	ร้อยละ	76	76		-	-	-	-	-		-	-		76	76	
กิจกรรมที่ 3 : การพัฒนาเทคโนโลยีสารสนเทศและการสื่อสาร																
- ตัวชี้วัดเชิงคุณภาพ : ครุภัณฑ์ที่ได้รับการจัดซื้อ ตามเป้าหมายและเวลาที่กำหนด	ร้อยละ	100	100		-	-	-	-	-		-	-		100	100	
2.แผนการใช้จ่ายงบประมาณ (2.1+2.2+2.3)		170.2581	170.2581	21.6689	37.9334	37.9334	21.6689	48.1241	48.1241	-	45.8970	45.8970	-	38.3036	38.3036	-
2.1 งบประมาณ :		170.2581	170.2581	21.6689	37.9334	37.9334	21.6689	48.1241	48.1241	-	45.8970	45.8970	-	38.3036	38.3036	-
1 : การบริหารจัดการองค์กร		111.7463	111.7463	18.9041	28.9546	28.9546	18.9041	27.9753	27.9753	-	25.7753	25.7753	-	29.0411	29.0411	-
- รายจ่ายลงทุน		25.3041	25.3041	1.6649	7.5246	7.5246	1.6649	6.0596	6.0596	-	4.3121	4.3121	-	7.4078	7.4078	-
- รายจ่ายประจำ		86.4422	86.4422	17.2392	21.4300	21.4300	17.2392	21.9157	21.9157	-	21.4632	21.4632	-	21.6333	21.6333	-
2 : การให้บริการข้อมูลข่าวสารตลาดแรงงาน		2.8363	2.8363	0.4123	0.7743	0.7743	0.4123	0.6266	0.6266	-	0.6895	0.6895	-	0.7459	0.7459	-
- รายจ่ายประจำ		2.8363	2.8363	0.4123	0.7743	0.7743	0.4123	0.6266	0.6266	-	0.6895	0.6895	-	0.7459	0.7459	-

ยุทธศาสตร์ชาติ - แผนแม่บทภายใต้ยุทธศาสตร์ชาติ - แผนย่อยของแผนแม่บท ยุทธศาสตร์จัดสรร - แผนงาน - เป็นประสงค์เชิงยุทธศาสตร์ เป้าหมายการให้บริการกระทรวง - เป้าหมายการให้บริการหน่วยงาน ผลผลิต/โครงการ - กิจกรรม	หน่วยนับ	รวมทั้งสิ้น			ไตรมาส 1 (ต.ค. - ธ.ค.)			ไตรมาส 2 (ม.ค. - มี.ค.)			ไตรมาส 3 (เม.ย. - มิ.ย.)			ไตรมาส 4 (ก.ค. - ก.ย.)		
		แผน (ชั้น พ.ร.บ.)	แผน (ชั้น บริหาร)	ผล	แผน (ชั้น พ.ร.บ.)	แผน (ชั้น บริหาร)	ผล	แผน (ชั้น พ.ร.บ.)	แผน (ชั้น บริหาร)	ผล	แผน (ชั้น พ.ร.บ.)	แผน (ชั้น บริหาร)	ผล	แผน (ชั้น พ.ร.บ.)	แผน (ชั้น บริหาร)	ผล
2.แผนการใช้จ่ายงบประมาณ (2.1+2.2+2.3)		734.2429	734.2429	183.2248	183.5600	183.5600	183.2248	183.5613	183.5613	-	183.5613	183.5613	-	183.5603	183.5603	-
2.1 งบประมาณ :		734.2429	734.2429	183.2248	183.5600	183.5600	183.2248	183.5613	183.5613	-	183.5613	183.5613	-	183.5603	183.5603	-
1 : รายการค่าใช้จ่ายบุคลากรภาครัฐ ประชาชนทุกกลุ่มได้รับการส่งเสริมการมีงานทำ		734.2429	734.2429	183.2248	183.5600	183.5600	183.2248	183.5613	183.5613	-	183.5613	183.5613	-	183.5603	183.5603	-
- รายจ่ายประจำ		734.2429	734.2429	183.2248	183.5600	183.5600	183.2248	183.5613	183.5613	-	183.5613	183.5613	-	183.5603	183.5603	-

แบบจัดทำแผน / รายงานผลการปฏิบัติงานและการใช้จ่ายงบประมาณ ประจำปีงบประมาณ พ.ศ. 2566

แบบสป.301

งบส่วนราชการ / รัฐวิสาหกิจ
 งบกลาง

รายงานแผน
 รายงานผล

หน่วย : ล้านบาท (ทศนิยม 4 ตำแหน่ง)

กระทรวง : กระทรวงแรงงาน

รหัส : 17000

ส่วนราชการ/รัฐวิสาหกิจ : กรมการจัดหางาน

รหัส : 17003

ยุทธศาสตร์ชาติ - แผนแม่บทภายใต้ยุทธศาสตร์ชาติ - แผนย่อยของแผนแม่บท ยุทธศาสตร์จัดสรร - แผนงาน - เป้าประสงค์เชิงยุทธศาสตร์ เป้าหมายการให้บริการกระทรวง - เป้าหมายการให้บริการหน่วยงาน ผลผลิต/โครงการ - กิจกรรม	หน่วยนับ	รวมทั้งสิ้น			ไตรมาส 1 (ต.ค.- ธ.ค.)			ไตรมาส 2 (ม.ค.- มี.ค.)			ไตรมาส 3 (เม.ย.- มิ.ย.)			ไตรมาส 4 (ก.ค.- ก.ย.)		
		แผน (ชั้น พ.ร.บ.)	แผน (ชั้น บริหาร)	ผล	แผน (ชั้น พ.ร.บ.)	แผน (ชั้น บริหาร)	ผล	แผน (ชั้น พ.ร.บ.)	แผน (ชั้น บริหาร)	ผล	แผน (ชั้น พ.ร.บ.)	แผน (ชั้น บริหาร)	ผล	แผน (ชั้น พ.ร.บ.)	แผน (ชั้น บริหาร)	ผล
ผลสัมฤทธิ์และประโยชน์ที่คาดว่าจะได้รับ																
ผลสัมฤทธิ์ : แร้งงานต่างตัวเข้าสู่ระบบการทำงานที่ถูกต้อง ตามกฎหมายแรงงานไทยและแรงงานต่างตัว ได้รับการคุ้มครองป้องกันจากขบวนการค้ามนุษย์																
- ตัวชี้วัดเชิงปริมาณ : แร้งงานต่างตัวได้รับอนุญาตทำงาน และแรงงานไทย แร้งงานต่างตัวได้รับการคุ้มครอง	คน	688,600	688,600		235,008	235,008	218,720	152,379	152,379		175,642	175,642		125,571	125,571	
ผลสัมฤทธิ์ : บริหารจัดการแรงงานรองรับเขตเศรษฐกิจพิเศษ																
- ตัวชี้วัดเชิงปริมาณ : แร้งงานต่างตัวได้รับอนุญาตทำงาน ในเขตเศรษฐกิจพิเศษ	คน	78,000	78,000		26,582	26,582	19,381	17,285	17,285		19,890	19,890		14,243	14,243	
ผลสัมฤทธิ์ : ประชาชนได้รับการส่งเสริมการมีงานทำ ที่สอดคล้องกับความต้องการของตลาดแรงงาน																
- ตัวชี้วัดเชิงปริมาณ : แร้งงานทุกกลุ่มได้รับการส่งเสริมการมีงานทำ	คน	950,834	950,834		206,399	206,399	374,178	238,545	238,545		274,260	274,260		231,630	231,630	
- ตัวชี้วัดเชิงคุณภาพ : ร้อยละเฉลี่ยของแรงงาน ที่ได้รับการมีงานทำไม่น้อยกว่า	ร้อยละ	60	60		-	-	-	-	-		-	-		60	60	
ผลสัมฤทธิ์ : ออกใบอนุญาตทำงานให้ผู้เชี่ยวชาญจากต่างประเทศ																
- ตัวชี้วัดเชิงปริมาณ : ผู้เชี่ยวชาญจากต่างประเทศได้รับอนุญาตทำงาน	คน	17,000	17,000		5,790	5,790	3,851	3,780	3,780		4,325	4,325		3,105	3,105	
ยุทธศาสตร์ชาติ : ยุทธศาสตร์ชาติด้านการสร้างโอกาส และความเสมอภาคทางสังคม		6.5436	6.5436	1.2462	1.8295	1.8295	1.2462	1.4316	1.4316	-	1.7195	1.7195	-	1.5630	1.5630	-
แผนแม่บทภายใต้ยุทธศาสตร์ชาติ : พลังทางสังคม		6.5436	6.5436	1.2462	1.8295	1.8295	1.2462	1.4316	1.4316	-	1.7195	1.7195	-	1.5630	1.5630	-
เป้าหมายแผนแม่บทภายใต้ยุทธศาสตร์ชาติ : ทุกภาคส่วน มีส่วนร่วมในการพัฒนาสังคมเพิ่มขึ้น		6.5436	6.5436	1.2462	1.8295	1.8295	1.2462	1.4316	1.4316	-	1.7195	1.7195	-	1.5630	1.5630	-
แผนย่อยของแผนแม่บทภายใต้ยุทธศาสตร์ชาติ : การรองรับสังคมสูงวัยเชิงรุก		6.5436	6.5436	1.2462	1.8295	1.8295	1.2462	1.4316	1.4316	-	1.7195	1.7195	-	1.5630	1.5630	-
เป้าหมายแผนย่อยของแผนแม่บทภายใต้ยุทธศาสตร์ชาติ : คนไทยทุกช่วงวัยได้รับความคุ้มครองทางสังคม ที่เพียงพอต่อการดำรงชีวิต		6.5436	6.5436	1.2462	1.8295	1.8295	1.2462	1.4316	1.4316	-	1.7195	1.7195	-	1.5630	1.5630	-
สัดส่วนผู้สูงอายุที่ยากจน ลดลงเหลือไม่เกินร้อยละ 5.6 (M9)		6.5436	6.5436	1.2462	1.8295	1.8295	1.2462	1.4316	1.4316	-	1.7195	1.7195	-	1.5630	1.5630	-

ยุทธศาสตร์ชาติ - แผนแม่บทภายใต้ยุทธศาสตร์ชาติ - แผนย่อยของแผนแม่บท ยุทธศาสตร์จัดสรร - แผนงาน - เป้าประสงค์เชิงยุทธศาสตร์ เป้าหมายการให้บริการกระทรวง - เป้าหมายการให้บริการหน่วยงาน ผลิตโครงการ - กิจกรรม	หน่วยนับ	รวมทั้งสิ้น			ไตรมาส 1 (ต.ค. - ธ.ค.)			ไตรมาส 2 (ม.ค. - มี.ค.)			ไตรมาส 3 (เม.ย. - มิ.ย.)			ไตรมาส 4 (ก.ค. - ก.ย.)		
		แผน (ชั้น พ.ร.บ.)	แผน (ชั้น บริหาร)	ผล	แผน (ชั้น พ.ร.บ.)	แผน (ชั้น บริหาร)	ผล	แผน (ชั้น พ.ร.บ.)	แผน (ชั้น บริหาร)	ผล	แผน (ชั้น พ.ร.บ.)	แผน (ชั้น บริหาร)	ผล	แผน (ชั้น พ.ร.บ.)	แผน (ชั้น บริหาร)	ผล
ยุทธศาสตร์จัดสรร : ยุทธศาสตร์ดำเนินการสร้างโอกาส และความเสมอภาคทางสังคม		8,5436	6,5436	1,2462	1,8295	1,8295	1,2462	1,4316	1,4316	-	1,7195	1,7195	-	1,5630	1,5630	-
แผนงาน : แผนงานบูรณาการเตรียมความพร้อมเพื่อรองรับสังคมสูงวัย		6,5436	6,5436	1,2462	1,8295	1,8295	1,2462	1,4316	1,4316	-	1,7195	1,7195	-	1,5630	1,5630	-
เป้าหมาย : แผนงานบูรณาการเตรียมความพร้อมเพื่อรองรับสังคมสูงวัย		6,5436	6,5436	1,2462	1,8295	1,8295	1,2462	1,4316	1,4316	-	1,7195	1,7195	-	1,5630	1,5630	-
เป้าหมายการให้บริการกระทรวง : ผู้สูงอายุมีทักษะ มีงานทำที่เหมาะสม มีคุณภาพชีวิตที่ดี		6,5436	6,5436	1,2462	1,8295	1,8295	1,2462	1,4316	1,4316	-	1,7195	1,7195	-	1,5630	1,5630	-
- ตัวชี้วัดเชิงปริมาณ : จำนวนผู้สูงอายุที่ได้รับการพัฒนาทักษะ ส่งเสริมการทำงานและได้รับสวัสดิการด้านแรงงาน	คน	18,090	18,090											18,090	18,090	
เป้าหมายการให้บริการหน่วยงาน : ส่งเสริมให้ผู้สูงอายุมีอาชีพ มีงานทำ มีรายได้		6,5436	6,5436	1,2462	1,8295	1,8295	1,2462	1,4316	1,4316	-	1,7195	1,7195	-	1,5630	1,5630	-
- ตัวชี้วัดเชิงปริมาณ : ผู้สูงอายุได้รับการส่งเสริมการทำงาน	คน	9,430	9,430		2,400	2,400	2,801	2,280	2,280		2,375	2,375		2,375	2,375	
- ตัวชี้วัดเชิงคุณภาพ : ผู้สูงอายุที่ได้รับการมีงานทำมีอาชีพ ไม่น้อยกว่า	ร้อยละ	50	50		-	-	-	-	-		-	-		50	50	
โครงการที่ 1 : โครงการขยายโอกาสการมีงานทำให้ผู้สูงอายุ		6,5436	6,5436	1,2462	1,8295	1,8295	1,2462	1,4316	1,4316	-	1,7195	1,7195	-	1,5630	1,5630	-
1.แผนการปฏิบัติงาน																
1.1 ตัวชี้วัด																
เชิงปริมาณ																
- ผู้สูงอายุได้รับการส่งเสริมการทำงาน	คน	9,430	9,430		2,400	2,400	2,801	2,280	2,280		2,375	2,375		2,375	2,375	
เชิงคุณภาพ																
- ผู้สูงอายุที่ได้รับการมีงานทำ มีอาชีพ ไม่น้อยกว่า	ร้อยละ	50	50		-	-	-	-	-		-	-		50	50	
1.2.กิจกรรมหลัก																
กิจกรรมที่ 1 : ส่งเสริมการประกอบอาชีพให้ผู้สูงอายุ																
- ตัวชี้วัดเชิงปริมาณ : ผู้สูงอายุได้รับการส่งเสริม การประกอบอาชีพและพัฒนาศักยภาพ	คน	1,410	1,410		480	480	251	280	280		320	320		330	330	
- ตัวชี้วัดเชิงคุณภาพ : ผู้สูงอายุที่ได้รับการมีงานทำ มีอาชีพ ไม่น้อยกว่า	ร้อยละ	50	50		-	-	-	-	-		-	-		50	50	
กิจกรรมที่ 2 : ส่งเสริมการทำงานของผู้สูงอายุ																
- ตัวชี้วัดเชิงปริมาณ : ผู้สูงอายุได้รับการส่งเสริมการมี	คน	8,020	8,020		1,920	1,920	2,550	2,000	2,000		2,055	2,055		2,045	2,045	
- ตัวชี้วัดเชิงคุณภาพ : ผู้สูงอายุที่ได้รับการมีงานทำ มีอาชีพ ไม่น้อยกว่า	ร้อยละ	50	50		-	-	-	-	-		-	-		50	50	

ยุทธศาสตร์ชาติ - แผนแม่บทภายใต้ยุทธศาสตร์ชาติ - แผนย่อยของแผนแม่บทฯ ยุทธศาสตร์จัดสรร - แผนงาน - เป้าประสงค์เชิงยุทธศาสตร์ เป้าหมายการให้บริการกระทรวง - เป้าหมายการให้บริการหน่วยงาน ผลผลิต/โครงการ - กิจกรรม	หน่วยนับ	รวมทั้งสิ้น			ไตรมาส 1 (ต.ค.- ธ.ค.)			ไตรมาส 2 (ม.ค.- มี.ค.)			ไตรมาส 3 (เม.ย.- มิ.ย.)			ไตรมาส 4 (ก.ค.- ก.ย.)		
		แผน (ชั้น พ.ร.บ.)	แผน (ชั้น บริหาร)	ผล	แผน (ชั้น พ.ร.บ.)	แผน (ชั้น บริหาร)	ผล	แผน (ชั้น พ.ร.บ.)	แผน (ชั้น บริหาร)	ผล	แผน (ชั้น พ.ร.บ.)	แผน (ชั้น บริหาร)	ผล	แผน (ชั้น พ.ร.บ.)	แผน (ชั้น บริหาร)	ผล
2.แผนการใช้จ่ายงบประมาณ (2.1+2.2+2.3)		6.5436	6.5436	1.2462	1.8295	1.8295	1.2462	1.4316	1.4316	-	1.7195	1.7195	-	1.5630	1.5630	-
2.1 งบประมาณ :		6.5436	6.5436	1.2462	1.8295	1.8295	1.2462	1.4316	1.4316	-	1.7195	1.7195	-	1.5630	1.5630	-
1 : ส่งเสริมการประกอบอาชีพให้ผู้สูงอายุ		3.3163	3.3163	0.4943	1.0334	1.0334	0.4943	0.6247	0.6247	-	0.9073	0.9073	-	0.7509	0.7509	-
- รายจ่ายประจำ		3.3163	3.3163	0.4943	1.0334	1.0334	0.4943	0.6247	0.6247	-	0.9073	0.9073	-	0.7509	0.7509	-
2 : ส่งเสริมการมีงานทำของผู้สูงอายุ		3.2273	3.2273	0.7519	0.7961	0.7961	0.7519	0.8069	0.8069	-	0.8122	0.8122	-	0.8121	0.8121	-
- รายจ่ายประจำ		3.2273	3.2273	0.7519	0.7961	0.7961	0.7519	0.8069	0.8069	-	0.8122	0.8122	-	0.8121	0.8121	-

แบบจัดทำแผน / รายงานผลการปฏิบัติงานและการใช้จ่ายงบประมาณ ประจำปีงบประมาณ พ.ศ. 2566

ผลสัมฤทธิ์หรือประโยชน์ที่คาดว่าจะได้รับในการใช้จ่ายงบประมาณ (พ.ร.บ.)

1. รัฐบาลกำหนดเป้าหมายการเบิกจ่ายรายจ่ายภาพรวม ร้อยละ 32 กรมการจัดหางาน เบิกจ่ายรายจ่ายภาพรวม คิดเป็นร้อยละ 21 ซึ่งไม่เป็นไปตามกฎหมายที่กำหนด เนื่องจากขงลงทุนอยู่ระหว่างการประกาศเชิญชวนซึ่งมีวงเงินสูงถึง 71,850,900 บาท
2. รัฐบาลกำหนดเป้าหมายการใช้จ่ายรายจ่ายภาพรวม ร้อยละ 34.0๙ กรมการจัดหางาน ใช้จ่ายรายจ่ายภาพรวม คิดเป็นร้อยละ 24.40 ซึ่งไม่เป็นไปตามกฎหมายที่กำหนด เนื่องจากแผนการดำเนินงาน หรือการจัดกิจกรรม อยู่ในไตรมาสที่ 2

รายงานผลสัมฤทธิ์หรือประโยชน์ที่คาดว่าจะได้รับในการใช้จ่ายงบประมาณ (รายงานผล)

1. ประชาชนได้รับการส่งเสริมการมีงานทำที่สอดคล้องกับความต้องการของตลาดแรงงาน
2. บริหารจัดการแรงงานรองรับเขตเศรษฐกิจพิเศษ
3. ออกใบอนุญาตทำงานให้ผู้เชี่ยวชาญจากต่างประเทศ
4. แรงงานต่างด้าวเข้าสู่ระบบการทำงานที่ถูกต้องตามกฎหมาย แรงงานไทยและแรงงานต่างด้าวได้รับการคุ้มครองป้องกันจากขบวนการค้ามนุษย์

ปัญหาอุปสรรคด้านการใช้จ่ายงบประมาณ : -

ปัญหาอุปสรรคด้านการดำเนินงาน :

1. โครงการศูนย์บริการแบบเบ็ดเสร็จ (One Stop Service) ด้านแรงงานต่างด้าว เพื่อสนับสนุนเขตเศรษฐกิจพิเศษ ประเทศเมียนมา ยังไม่อนุญาตให้คนเมียนมาทุกกลุ่มเดินทางกลับเข้าประเทศผ่านด่านพรมแดนทางบก มีเพียงอนุญาตเฉพาะกรณีที่เป็นแรงงานเมียนมาที่เดินทางออกจากประเทศเมียนมาและเข้ามาในประเทศไทยเพื่อทำงานตาม MOU เท่านั้น
2. โครงการมหกรรมอาชีพ พื้นที่ในการดำเนินโครงการประสบปัญหาทุกภัย
3. โครงการขยายโอกาสการมีงานทำให้ผู้สูงอายุ นายจ้างและสถานประกอบการบางแห่งยังไม่มีความพร้อมสำหรับผู้สูงอายุ เนื่องจากผู้สูงอายุมีข้อจำกัด เช่น สุขภาพ ลักษณะงาน ตำแหน่งงานที่เหมาะสม และขาดมาตรการจูงใจที่มากพอในการรับผู้สูงอายุเข้าทำงานกับนายจ้าง/สถานประกอบการ
4. กิจกรรมพัฒนาการจัดประเพณีมาตรฐานอุตสาหกรรมและมาตรฐานอาชีพ อยู่ระหว่างจัดทำร่างนิยามอาชีพเพื่อเสนอคณะกรรมการพิจารณาแก้ไขร่างนิยามอาชีพและอุตสาหกรรม

ข้อเสนอแนะ : 1. โครงการศูนย์บริการแบบเบ็ดเสร็จ (One Stop Service) ด้านแรงงานต่างด้าว เพื่อสนับสนุนเขตเศรษฐกิจพิเศษ

- ควรเสนอให้นายจ้าง สถานประกอบการนำแรงงานเมียนมาเดินทางเข้ามาทำงานตาม MOU และมติคณะรัฐมนตรีไปก่อน
- ควรมีการหารือในระดับนโยบายกับประเทศเมียนมา ให้แรงงานที่จะเข้ามาทำงานตามมาตรา 64 สามารถเดินทางออกจากประเทศเมียนมาและเข้ามาในประเทศไทยได้

2. โครงการมหกรรมอาชีพ

- ควรให้หน่วยปฏิบัติงานในพื้นที่ปรับเปลี่ยนแผนดำเนินงานตามความเหมาะสม

3. โครงการขยายโอกาสการมีงานทำให้ผู้สูงอายุ

- เพิ่มมาตรการจูงใจสถานประกอบการในการจ้างงานผู้สูงอายุ ซึ่งจะทำให้มีปริมาณตำแหน่งงานว่างเพิ่มขึ้น มีลักษณะงานที่หลากหลายขึ้น

คำชี้แจงอื่นๆ เพิ่มเติม :

ผู้รายงาน :

(นางเจนจิรา เตชะรัฐ)

ตำแหน่ง : เลขานุการกรม

วัน/เดือน/ปี : โทร: 0899684171

หัวหน้าส่วนราชการ / รัฐวิสาหกิจ :

(นายไพโรจน์ โชติกเสถียร)

ตำแหน่ง : อธิบดีกรมการจัดหางาน

วัน/เดือน/ปี : เวลา: โทร:

สำหรับสำเนางบประมาณเท่านั้น :

(1) แสดงความเห็นข้อสังเกต

คำชี้แจงเพิ่มเติม :

ผู้พิจารณา : นางสาวศิริประกา ธาณี

ตำแหน่ง : นักวิเคราะห์งบประมาณชำนาญการ

วัน/เดือน/ปี : โทร:

ผู้ให้ความเห็นชอบ :

ตำแหน่ง :

วัน/เดือน/ปี : เวลา: โทร:

แบบจัดทำแผน / รายงานผลการใช้จ่ายงบประมาณ ผลผลิต/โครงการ จำแนกตามงบรายจ่าย ประจำปีงบประมาณ พ.ศ. 2566

กระทรวง : กระทรวงแรงงาน รหัส : 17000
 ส่วนราชการ/รัฐวิสาหกิจ : กรมการจัดหางาน รหัส : 17003

ส่วนราชการ/รัฐวิสาหกิจ
 งบกลาง

แบบ สป.302
 รายงานแผน
 รายงานผล

แผนงาน : แผนงานยุทธศาสตร์จัดการปัญหาแรงงานต่างด้าวและการค้ามนุษย์

รหัส : 05

เป้าหมายการให้บริการกระทรวง : ปัญหาและผลกระทบต่อความมั่นคงในภาคแรงงานได้รับการป้องกันและแก้ไข

รหัส : 66

ผลผลิต /โครงการ : โครงการบริหารจัดการแรงงานต่างด้าว

รหัส : 00-0110

รหัสบัญชีตามโครงสร้าง ผลผลิต /โครงการ

รหัส : 05-012

หน่วย : ล้านบาท (ทศนิยม 4 ตำแหน่ง)

ประเภทรายจ่ายรายการ	รวมทั้งสิ้น			ไตรมาส 1 (ต.ค. -ธ.ค.)			ไตรมาส 2 (ม.ค. -มี.ค.)			ไตรมาส 3 (เม.ย. -มิ.ย.)			ไตรมาส 4 (ก.ค. - ก.ย.)		
	แผน (ขั้น พ.ร.บ.)	แผน (ขั้น บริหาร.)	ผล	แผน (ขั้น พ.ร.บ.)	แผน (ขั้น บริหาร.)	ผล	แผน (ขั้น พ.ร.บ.)	แผน (ขั้น บริหาร.)	ผล	แผน (ขั้น พ.ร.บ.)	แผน (ขั้น บริหาร.)	ผล	แผน (ขั้น พ.ร.บ.)	แผน (ขั้น บริหาร.)	ผล
2. งบดำเนินงาน	1.8436	1.8436	0.3579	0.5241	0.5241	0.3579	0.3959	0.3959	-	0.4611	0.4611	-	0.4625	0.4625	-
ค่าตอบแทน วัสดุและวัสดุ	1.8436	1.8436	0.3579	0.5241	0.5241	0.3579	0.3959	0.3959	-	0.4611	0.4611	-	0.4625	0.4625	-
รวมเงินงบประมาณ(1+2+3+4+5)	1.8436	1.8436	0.3579	0.5241	0.5241	0.3579	0.3959	0.3959	-	0.4611	0.4611	-	0.4625	0.4625	-

ผู้รายงาน.....

(นางเจนจรา เตชะรัฐ)

สำนักงานประมาณ สำนักงานนายกรัฐมนตรี

ตำแหน่ง : เลขานุการกรม

วันเดือนปี :

แบบจัดทำแผน / รายงานผลการใช้จ่ายงบประมาณ ผลผลิต/โครงการ จำแนกตามงบรายจ่าย ประจำปีงบประมาณ พ.ศ. 2566

กระทรวง : กระทรวงแรงงาน

รหัส : 17000

ส่วนราชการ/รัฐวิสาหกิจ : กรมการจัดหางาน

รหัส : 17003

แผนงาน : แผนงานยุทธศาสตร์จัดการปัญหาแรงงานต่างด้าวและการค้ามนุษย์

รหัส : 05

เป้าหมายการให้บริการกระทรวง : ปัญหาและผลกระทบต่อความมั่นคงในภาคแรงงานได้รับการป้องกันและแก้ไข

รหัส : 66

ผลผลิต /โครงการ : โครงการป้องกันปัญหาการค้ามนุษย์ด้านแรงงาน

รหัส : 00-0105

รหัสบัญชีตามโครงสร้าง ผลผลิต /โครงการ

รหัส : 05-009

แบบ สงป.302



รายงานแผน



รายงานผล

หน่วย : ล้านบาท (ทศนิยม 4 ตำแหน่ง)

ประเภทรายจ่ายรายการ	รวมทั้งสิ้น			ไตรมาส 1 (ต.ค. -ธ.ค.)			ไตรมาส 2 (ม.ค. -มี.ค.)			ไตรมาส 3 (เม.ย. -มิ.ย.)			ไตรมาส 4 (ก.ค. - ก.ย.)		
	แผน (ชั้น พ.ร.บ.)	แผน (ชั้น บริหาร.)	ผล	แผน (ชั้น พ.ร.บ.)	แผน (ชั้น บริหาร.)	ผล	แผน (ชั้น พ.ร.บ.)	แผน (ชั้น บริหาร.)	ผล	แผน (ชั้น พ.ร.บ.)	แผน (ชั้น บริหาร.)	ผล	แผน (ชั้น พ.ร.บ.)	แผน (ชั้น บริหาร.)	ผล
2. งบดำเนินงาน	11.2933	11.2933	2.1741	2.8442	2.8442	2.1741	2.7447	2.7447	-	2.8233	2.8233	-	2.8811	2.8811	-
ค่าตอบแทน ใช้สอยและวัสดุ	11.2933	11.2933	2.1741	2.8442	2.8442	2.1741	2.7447	2.7447	-	2.8233	2.8233	-	2.8811	2.8811	-
รวมเงินงบประมาณ(1+2+3+4+5)	11.2933	11.2933	2.1741	2.8442	2.8442	2.1741	2.7447	2.7447	-	2.8233	2.8233	-	2.8811	2.8811	-

ผู้รายงาน.....
(นางเจนจิรา เดชะรัฐ)

สำนักงานประมาณ สำนักงานนายกรัฐมนตรี

ตำแหน่ง : เลขานุการกรม

วัน/เดือน/ปี :

แบบจัดทำแผน / รายงานผลการใช้จ่ายงบประมาณ ผลผลิต/โครงการ จำแนกตามรายจ่าย ประจำปีงบประมาณ พ.ศ. 2566

กระทรวง : กระทรวงแรงงาน

รหัส : 17000

ส่วนราชการ/รัฐวิสาหกิจ : กรมการจัดหางาน

รหัส : 17003

แผนงาน : แผนงานยุทธศาสตร์จัดการปัญหาแรงงานต่างด้าวและการค้ามนุษย์

รหัส : 05

เป้าหมายการให้บริการกระทรวง : ปัญหาและผลกระทบต่อความมั่นคงในภาคแรงงานได้รับการป้องกันและแก้ไข

รหัส : 66

ผลผลิต / โครงการ : โครงการศูนย์ประสานแรงงานประมง

รหัส : 00-0129

รหัสบัญชีตามโครงสร้าง ผลผลิต / โครงการ

รหัส : 05-017

แบบ สปจ.302

รายงานแผน
 รายงานผล

รายงานแผน
รายงานผล

หน่วย : ล้านบาท (ทศนิยม 4 ตำแหน่ง)

ประเภทรายจ่ายรายการ	รวมทั้งสิ้น			ไตรมาส 1 (ต.ค. - ธ.ค.)			ไตรมาส 2 (ม.ค. - มี.ค.)			ไตรมาส 3 (เม.ย. - มิ.ย.)			ไตรมาส 4 (ก.ค. - ก.ย.)		
	แผน (ชั้น พ.ร.บ.)	แผน (ชั้น บริหาร.)	ผล	แผน (ชั้น พ.ร.บ.)	แผน (ชั้น บริหาร.)	ผล	แผน (ชั้น พ.ร.บ.)	แผน (ชั้น บริหาร.)	ผล	แผน (ชั้น พ.ร.บ.)	แผน (ชั้น บริหาร.)	ผล	แผน (ชั้น พ.ร.บ.)	แผน (ชั้น บริหาร.)	ผล
2. งบดำเนินงาน	10.0228	10.0228	1.9309	2.5056	2.5056	1.9309	2.5056	2.5056	-	2.5056	2.5056	-	2.5060	2.5060	-
ค่าตอบแทน ใช้สอยและวัสดุ	10.0228	10.0228	1.9309	2.5056	2.5056	1.9309	2.5056	2.5056	-	2.5056	2.5056	-	2.5060	2.5060	-
รวมเงินงบประมาณ(1+2+3+4+5)	10.0228	10.0228	1.9309	2.5056	2.5056	1.9309	2.5056	2.5056	-	2.5056	2.5056	-	2.5060	2.5060	-

ผู้รายงาน.....

(นางเจนจิรา เดชะรัฐ)

สำนักงานงบประมาณ สำนักนายกรัฐมนตรี

ตำแหน่ง : เลขานุการกรม

วัน/เดือน/ปี :

แบบจัดทำแผน / รายงานผลการใช้จ่ายงบประมาณ ผลผลิต/โครงการ จำแนกตามรายจ่าย ประจำปีงบประมาณ พ.ศ. 2566

กระทรวง : กระทรวงแรงงาน รหัส : 17000

ส่วนราชการ/รัฐวิสาหกิจ : กรมการจัดหางาน รหัส : 17003

แผนงาน : แผนงานบุคลากรภาครัฐ

เป้าหมายการให้บริการกระทรวง : เพื่อเป็นค่าใช้จ่ายบุคลากรภาครัฐ

ผลผลิต /โครงการ : รายการค่าใช้จ่ายบุคลากรภาครัฐ พัฒนาและยกระดับผลผลิตภาพแรงงาน

รหัสบัญชีตามโครงสร้าง ผลผลิต /โครงการ

ส่วนราชการ/รัฐวิสาหกิจ
 มกลาง

รหัส : 14

รหัส : 65

รหัส : 08-0000

รหัส : 14-007

แบบ สป.302

รายงานแผน
 รายงานผล

หน่วย : ล้านบาท (ทศนิยม 4 ตำแหน่ง)

ประเภทรายจ่ายรายการ	รวมทั้งสิ้น			ไตรมาส 1 (ต.ค. - ธ.ค.)			ไตรมาส 2 (ม.ค. - มี.ค.)			ไตรมาส 3 (เม.ย. - มิ.ย.)			ไตรมาส 4 (ก.ค. - ก.ย.)		
	แผน (ขั้น พ.ร.บ.)	แผน (ขั้น บริหาร.)	ผล	แผน (ขั้น พ.ร.บ.)	แผน (ขั้น บริหาร.)	ผล	แผน (ขั้น พ.ร.บ.)	แผน (ขั้น บริหาร.)	ผล	แผน (ขั้น พ.ร.บ.)	แผน (ขั้น บริหาร.)	ผล	แผน (ขั้น พ.ร.บ.)	แผน (ขั้น บริหาร.)	ผล
1. งบประมาณ	700.5407	700.5407	174.7669	174.0441	174.0441	174.7669	173.7732	173.7732	-	176.3622	176.3622	-	176.3612	176.3612	-
เงินเดือนและค่าจ้างประจำ	528.1183	528.1183	132.7389	130.9382	130.9382	132.7389	130.6677	130.6677	-	133.2567	133.2567	-	133.2557	133.2557	-
ค่าตอบแทนพนักงานราชการ	172.4224	172.4224	42.0280	43.1059	43.1059	42.0280	43.1055	43.1055	-	43.1055	43.1055	-	43.1055	43.1055	-
2. งบดำเนินงาน	33.7022	33.7022	8.4579	9.5159	9.5159	8.4579	9.7881	9.7881	-	7.1991	7.1991	-	7.1991	7.1991	-
ค่าตอบแทน ใช้น้อยและวัสดุ	33.7022	33.7022	8.4579	9.5159	9.5159	8.4579	9.7881	9.7881	-	7.1991	7.1991	-	7.1991	7.1991	-
รวมเงินงบประมาณ(1+2+3+4+5)	734.2429	734.2429	183.2248	183.5600	183.5600	183.2248	183.5613	183.5613	-	183.5613	183.5613	-	183.5603	183.5603	-

ผู้รายงาน.....
(นางเจนจิรา เคชะรัฐ)

สำนักงานประมาณ สำนักงานรัฐมนตรี

ตำแหน่ง : เลขานุการกรม

วัน/เดือน/ปี :

แบบจัดทำแผน /รายงานผลการใช้จ่ายงบประมาณ ผลผลิต/โครงการ จำแนกตามรายการ ประจำปีงบประมาณ พ.ศ. 2566

กระทรวง : กระทรวงแรงงาน

รหัส : 17000

ส่วนราชการ/รัฐวิสาหกิจ : กรมการจัดหางาน

รหัส : 17003

ส่วนราชการ/รัฐวิสาหกิจ
 งบกลาง

แบบ สปจ.302

รายงานแผน
 รายงานผล

แผนงาน : แผนงานยุทธศาสตร์พัฒนาพื้นที่เขตเศรษฐกิจพิเศษ

รหัส : 23

เป้าหมายการให้บริการกระทรวง : แรงงานมีความพร้อม มีศักยภาพ ได้รับความคุ้มครองเพื่อรองรับการพัฒนาเศรษฐกิจทุกภาคส่วน

รหัส : 68

ผลผลิต /โครงการ : โครงการศูนย์บริการแบบเบ็ดเสร็จ (One Stop Service) ด้านแรงงานต่างด้าวเพื่อสนับสนุนเขตเศรษฐกิจพิเศษ

รหัส : 00-0109

รหัสบัญชีตามโครงสร้าง ผลผลิต /โครงการ

รหัส : 23-011

หน่วย : ล้านบาท (ทศนิยม 4 ตำแหน่ง)

ประเภทรายจ่ายรายการ	รวมทั้งสิ้น			ไตรมาส 1 (ต.ค. - ธ.ค.)			ไตรมาส 2 (ม.ค. - มี.ค.)			ไตรมาส 3 (เม.ย. - มิ.ย.)			ไตรมาส 4 (ก.ค. - ก.ย.)		
	แผน (ชั้น พ.ร.บ.)	แผน (ชั้น บริหาร.)	ผล	แผน (ชั้น พ.ร.บ.)	แผน (ชั้น บริหาร.)	ผล	แผน (ชั้น พ.ร.บ.)	แผน (ชั้น บริหาร.)	ผล	แผน (ชั้น พ.ร.บ.)	แผน (ชั้น บริหาร.)	ผล	แผน (ชั้น พ.ร.บ.)	แผน (ชั้น บริหาร.)	ผล
2. งบดำเนินงาน	15.6717	15.6717	3.0725	3.9177	3.9177	3.0725	3.9181	3.9181	-	3.9177	3.9177	-	3.9182	3.9182	-
ค่าตอบแทน ใช้สอยและวัสดุ	15.6717	15.6717	2.9232	3.9177	3.9177	2.9232	3.9181	3.9181	-	3.9177	3.9177	-	3.9182	3.9182	-
ค่าสาธารณูปโภค	-	-	0.1493	-	-	0.1493	-	-	-	-	-	-	-	-	-
รวมเงินงบประมาณ(1+2+3+4+5)	15.6717	15.6717	3.0725	3.9177	3.9177	3.0725	3.9181	3.9181	-	3.9177	3.9177	-	3.9182	3.9182	-

ผู้รายงาน.....

(นางเจนจิรา เดชะรัฐ)

สำนักงานประมาณ สำนักนายกรัฐมนตรี

ตำแหน่ง : เลขานุการกรม

วัน/เดือน/ปี :

แบบจัดทำแผน / รายงานผลการใช้จ่ายงบประมาณ ผลผลิต/โครงการ จำแนกตามงบรายจ่าย ประจำปีงบประมาณ พ.ศ. 2566

กระทรวง : กระทรวงแรงงาน

รหัส : 17000

ส่วนราชการ/รัฐวิสาหกิจ : กรมการจัดหางาน

รหัส : 17003

ส่วนราชการ/รัฐวิสาหกิจ
 งบกลาง

แบบ สงป.302

รายงานแผน
 รายงานผล

แผนงาน : แผนงานยุทธศาสตร์พัฒนาศักยภาพคนตลอดช่วงชีวิต

รหัส : 30

เป้าหมายการให้บริการกระทรวง : ประชาชนวัยแรงงาน มีศักยภาพสูง มีงานทำสอดคล้องกับความต้องการของตลาดแรงงาน

รหัส : 70

และได้รับการพัฒนาคุณภาพชีวิตอย่างเหมาะสม

ผลผลิต /โครงการ : โครงการวันมหกรรมอาชีพ

รหัส : 00-0108

รหัสบัญชีตามโครงสร้าง ผลผลิต /โครงการ

รหัส : 30-010

หน่วย : ล้านบาท (ทศนิยม 4 ตำแหน่ง)

ประเภทรายจ่ายรายการ	รวมทั้งสิ้น			ไตรมาส 1 (ต.ค. -ธ.ค.)			ไตรมาส 2 (ม.ค. -มี.ค.)			ไตรมาส 3 (เม.ย. -มิ.ย.)			ไตรมาส 4 (ก.ค. - ก.ย.)		
	แผน (ชั้น พ.ร.บ.)	แผน (ชั้น บริหาร.)	ผล	แผน (ชั้น พ.ร.บ.)	แผน (ชั้น บริหาร.)	ผล	แผน (ชั้น พ.ร.บ.)	แผน (ชั้น บริหาร.)	ผล	แผน (ชั้น พ.ร.บ.)	แผน (ชั้น บริหาร.)	ผล	แผน (ชั้น พ.ร.บ.)	แผน (ชั้น บริหาร.)	ผล
2. งบดำเนินงาน	5.7675	5.7675	0.3721	1.0304	1.0304	0.3721	1.7552	1.7552	-	1.4417	1.4417	-	1.5402	1.5402	-
ค่าตอบแทน ให้ส่วยและวัสดุ	5.7675	5.7675	0.3333	1.0304	1.0304	0.3333	1.7552	1.7552	-	1.4417	1.4417	-	1.5402	1.5402	-
ค่าสาธารณูปโภค	-	-	0.0388	-	-	0.0388	-	-	-	-	-	-	-	-	-
รวมเงินงบประมาณ(1+2+3+4+5)	5.7675	5.7675	0.3721	1.0304	1.0304	0.3721	1.7552	1.7552	-	1.4417	1.4417	-	1.5402	1.5402	-

ผู้รายงาน.....
(นางเจนจิรา เดชะรัฐ)

สำนักงานประมาณ สำนักงานนายกรัฐมนตรี

ตำแหน่ง : เลขานุการกรม

วัน/เดือน/ปี :

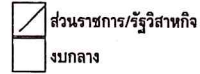
แบบจัดทำแผน / รายงานผลการใช้จ่ายงบประมาณ ผลผลิต/โครงการ จำแนกตามงบรายจ่าย ประจำปีงบประมาณ พ.ศ. 2566

กระทรวง : กระทรวงแรงงาน

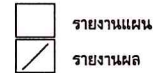
รหัส : 17000

ส่วนราชการ/รัฐวิสาหกิจ : กรมการจัดหางาน

รหัส : 17003



แบบ สปจ.302



แผนงาน : แผนงานยุทธศาสตร์พัฒนาศักยภาพคนตลอดช่วงชีวิต

รหัส : 30

เป้าหมายการให้บริการกระทรวง : ประชาชนวัยแรงงาน มีศักยภาพสูง มีงานทำสอดคล้องกับความต้องการของตลาดแรงงาน

รหัส : 70

และได้รับการพัฒนาคุณภาพชีวิตอย่างเหมาะสม

ผลผลิต /โครงการ : โครงการเตรียมความพร้อมแก่กำลังแรงงาน

รหัส : 00-0113

รหัสบัญชีตามโครงสร้าง ผลผลิต /โครงการ

รหัส : 30-014

หน่วย : ล้านบาท (ทศนิยม 4 ตำแหน่ง)

ประเภทรายจ่ายรายการ	รวมทั้งสิ้น			ไตรมาส 1 (ต.ค. -ธ.ค.)			ไตรมาส 2 (ม.ค. -มี.ค.)			ไตรมาส 3 (เม.ย. -มิ.ย.)			ไตรมาส 4 (ก.ค. - ก.ย.)		
	แผน (ชั้น พ.ร.บ.)	แผน (ชั้น บริหาร.)	ผล	แผน (ชั้น พ.ร.บ.)	แผน (ชั้น บริหาร.)	ผล	แผน (ชั้น พ.ร.บ.)	แผน (ชั้น บริหาร.)	ผล	แผน (ชั้น พ.ร.บ.)	แผน (ชั้น บริหาร.)	ผล	แผน (ชั้น พ.ร.บ.)	แผน (ชั้น บริหาร.)	ผล
2. งบดำเนินงาน	39.4650	39.4650	7.7977	10.6377	10.6377	7.7977	9.0692	9.0692	-	9.6936	9.6936	-	10.0645	10.0645	-
ค่าตอบแทน ใช้สอยและวัสดุ	39.4650	39.4650	7.7929	10.6377	10.6377	7.7929	9.0692	9.0692	-	9.6936	9.6936	-	10.0645	10.0645	-
ค่าสาธารณูปโภค	-	-	0.0048	-	-	0.0048	-	-	-	-	-	-	-	-	-
รวมเงินงบประมาณ(1+2+3+4+5)	39.4650	39.4650	7.7977	10.6377	10.6377	7.7977	9.0692	9.0692	-	9.6936	9.6936	-	10.0645	10.0645	-

ผู้รายงาน.....

(นางเจนจิรา เคชะรัฐ)

สำนักงบประมาณ สำนักนายกรัฐมนตรี

ตำแหน่ง : เลขานุการกรม

วัน/เดือน/ปี :

แบบจัดทำแผน / รายงานผลการใช้จ่ายงบประมาณ ผลผลิต/โครงการ จำแนกตามงบรายจ่าย ประจำปีงบประมาณ พ.ศ. 2566

กระทรวง : กระทรวงแรงงาน รหัส : 17000

ส่วนราชการ/รัฐวิสาหกิจ : กรมการจัดหางาน รหัส : 17003

แผนงาน : แผนงานยุทธศาสตร์พัฒนาศักยภาพคนตลอดช่วงชีวิต

เป้าหมายการให้บริการกระทรวง : ประชาชนวัยแรงงาน มีศักยภาพสูง มีงานทำสอดคล้องกับความต้องการของตลาดแรงงาน

และได้รับการพัฒนาคุณภาพชีวิตอย่างเหมาะสม

ผลผลิต /โครงการ : โครงการบริหารจัดการจัดงานเพื่อเพิ่มโอกาสการมีงานทำ

รหัสบัญชีตามโครงสร้าง ผลผลิต /โครงการ

ส่วนราชการ/รัฐวิสาหกิจ
 งบกลาง

รหัส : 30

รหัส : 70

รหัส : 00-0162

รหัส : 30-021

แบบ สปจ.302

รายงานแผน
 รายงานผล

หน่วย : ล้านบาท (ทศนิยม 4 ตำแหน่ง)

ประเภทรายจ่ายรายการ	รวมทั้งสิ้น			ไตรมาส 1 (ต.ค. - ธ.ค.)			ไตรมาส 2 (ม.ค. - มิ.ค.)			ไตรมาส 3 (เม.ย. - มิ.ย.)			ไตรมาส 4 (ก.ค. - ก.ย.)		
	แผน (ชั้น พ.ร.บ.)	แผน (ชั้น บริหาร.)	ผล	แผน (ชั้น พ.ร.บ.)	แผน (ชั้น บริหาร.)	ผล	แผน (ชั้น พ.ร.บ.)	แผน (ชั้น บริหาร.)	ผล	แผน (ชั้น พ.ร.บ.)	แผน (ชั้น บริหาร.)	ผล	แผน (ชั้น พ.ร.บ.)	แผน (ชั้น บริหาร.)	ผล
2. งบดำเนินงาน	101.1604	101.1604	18.0715	20.7955	20.7955	18.0715	29.7279	29.7279	-	29.5121	29.5121	-	21.1248	21.1249	-
ค่าตอบแทน ใช้สอยและวัสดุ	100.8064	100.8064	17.6583	20.7070	20.7070	17.6583	29.6394	29.6394	-	29.4236	29.4236	-	21.0364	21.0364	-
ค่าสาธารณูปโภค	0.3540	0.3540	0.4132	0.0885	0.0885	0.4132	0.0885	0.0885	-	0.0885	0.0885	-	0.0885	0.0885	-
3. งบลงทุน	24.4366	24.4366	-	6.4347	6.4347	-	2.1902	2.1902	-	5.4006	5.4006	-	10.4111	10.4111	-
ครุภัณฑ์	24.4366	24.4366	-	6.4347	6.4347	-	2.1902	2.1902	-	5.4006	5.4006	-	10.4111	10.4111	-
4. งบอุดหนุน	0.3610	0.3610	-	-	-	-	0.3610	0.3610	-	-	-	-	-	-	-
อุดหนุนทั่วไป	0.3610	0.3610	-	-	-	-	0.3610	0.3610	-	-	-	-	-	-	-
เงินอุดหนุนค่าสมาชิกองค์การ World Association of Public Employment Services (WAPES)	0.3610	0.3610	-	-	-	-	0.3610	0.3610	-	-	-	-	-	-	-
5. งบรายจ่ายอื่น	-	-	0.0551	-	-	0.0551	-	-	-	-	-	-	-	-	-
ค่าใช้จ่ายในการเดินทางไปราชการต่างประเทศชั่วคราว	-	-	0.0311	-	-	0.0311	-	-	-	-	-	-	-	-	-
ถอนคืนรายได้แผ่นดิน	-	-	0.0240	-	-	0.0240	-	-	-	-	-	-	-	-	-
รวมเงินงบประมาณ(1+2+3+4+5)	125.9580	125.9580	18.1266	27.2302	27.2302	18.1266	32.2791	32.2791	-	34.9127	34.9127	-	31.5360	31.5360	-

ผู้รายงาน.....
(นางเจนจิรา เดชะรัฐ)

สำนักงานประมาณ สำนักงานนายกรัฐมนตรี

ตำแหน่ง : เลขานุการกรม

วัน/เดือน/ปี :

แบบจัดทำแผน / รายงานผลการใช้จ่ายงบประมาณ ผลผลิต/โครงการ จำแนกตามงบรายจ่าย ประจำปีงบประมาณ พ.ศ. 2566

กระทรวง : กระทรวงแรงงาน รหัส : 17000

ส่วนราชการ/รัฐวิสาหกิจ : กรมการจัดหางาน รหัส : 17003

แผนงาน : แผนงานยุทธศาสตร์พัฒนาศักยภาพคนตลอดช่วงชีวิต

เป้าหมายการให้บริการกระทรวง : กำลังแรงงานด้านวิทยาศาสตร์และเทคโนโลยีในประเทศไทยเพิ่มขึ้น

ผลผลิต /โครงการ : โครงการออกใบอนุญาตทำงานให้ผู้เชี่ยวชาญ

รหัสบัญชีตามโครงสร้าง ผลผลิต /โครงการ

ส่วนราชการ/รัฐวิสาหกิจ
 งบกลาง

รหัส : 30

รหัส : 75

รหัส : 00-0160

รหัส : 30-019

แบบ สป.302

รายงานแผน
 รายงานผล

หน่วย : ล้านบาท (ทศนิยม 4 ตำแหน่ง)

ประเภทรายจ่ายรายการ	รวมทั้งสิ้น			ไตรมาส 1 (ต.ค. - ธ.ค.)			ไตรมาส 2 (ม.ค. - มี.ค.)			ไตรมาส 3 (เม.ย. - มิ.ย.)			ไตรมาส 4 (ก.ค. - ก.ย.)		
	แผน (ชั้น พ.ร.บ.)	แผน (ชั้น บริหาร.)	ผล	แผน (ชั้น พ.ร.บ.)	แผน (ชั้น บริหาร.)	ผล	แผน (ชั้น พ.ร.บ.)	แผน (ชั้น บริหาร.)	ผล	แผน (ชั้น พ.ร.บ.)	แผน (ชั้น บริหาร.)	ผล	แผน (ชั้น พ.ร.บ.)	แผน (ชั้น บริหาร.)	ผล
2. งบดำเนินงาน	1.4244	1.4244	0.3213	0.3909	0.3909	0.3213	0.3213	0.3213	-	0.3561	0.3561	-	0.3561	0.3561	-
ค่าตอบแทน วัสดุและวัสดุ	1.4244	1.4244	0.3213	0.3909	0.3909	0.3213	0.3213	0.3213	-	0.3561	0.3561	-	0.3561	0.3561	-
รวมเงินงบประมาณ(1+2+3+4+5)	1.4244	1.4244	0.3213	0.3909	0.3909	0.3213	0.3213	0.3213	-	0.3561	0.3561	-	0.3561	0.3561	-

ผู้รายงาน.....

(นางเจนจิรา เดชะรัฐ)

สำเนางบประมาณ สำนักนายกรัฐมนตรี

ตำแหน่ง : เลขานุการกรม

วัน/เดือน/ปี :

แบบจัดทำแผน / รายงานผลการใช้จ่ายงบประมาณ ผลผลิต/โครงการ จำแนกตามงบรายจ่าย ประจำปีงบประมาณ พ.ศ. 2566

กระทรวง : กระทรวงแรงงาน

รหัส : 17000

ส่วนราชการ/รัฐวิสาหกิจ : กรมการจัดหางาน

รหัส : 17003

ส่วนราชการ/รัฐวิสาหกิจ
 งบกลาง

แบบ สปจ.302

รายงานแผน
 รายงานผล

แผนงาน : แผนงานพื้นฐานด้านการพัฒนาและเสริมสร้างศักยภาพทรัพยากรมนุษย์

รหัส : 35

เป้าหมายการให้บริการกระทรวง : ประชาชนวัยแรงงาน มีศักยภาพสูง มีงานทำสอดคล้องกับความต้องการของตลาดแรงงาน

รหัส : 70

และได้รับการพัฒนาคุณภาพชีวิตอย่างเหมาะสม

ผลผลิต /โครงการ : สนับสนุนการส่งเสริมการมีงานทำ

รหัส : 01-0000

รหัสบัญชีตามโครงสร้าง ผลผลิต /โครงการ

รหัส : 35-001

หน่วย : ล้านบาท (ทศนิยม 4 ตำแหน่ง)

ประเภทรายจ่ายรายการ	รวมทั้งสิ้น			ไตรมาส 1 (ต.ค. - ธ.ค.)			ไตรมาส 2 (ม.ค. - มี.ค.)			ไตรมาส 3 (เม.ย. - มิ.ย.)			ไตรมาส 4 (ก.ค. - ก.ย.)		
	แผน (ชั้น พ.ร.บ.)	แผน (ชั้น บริหาร.)	ผล	แผน (ชั้น พ.ร.บ.)	แผน (ชั้น บริหาร.)	ผล	แผน (ชั้น พ.ร.บ.)	แผน (ชั้น บริหาร.)	ผล	แผน (ชั้น พ.ร.บ.)	แผน (ชั้น บริหาร.)	ผล	แผน (ชั้น พ.ร.บ.)	แผน (ชั้น บริหาร.)	ผล
2. งบดำเนินงาน	122.8438	122.8438	20.0040	30.4088	30.4088	20.0040	31.0094	31.0094	-	30.5298	30.5298	-	30.8958	30.8958	-
ค่าตอบแทน ใช้นโยบายและวัสดุ	74.2361	74.2361	12.4000	17.5789	17.5789	12.4000	18.6579	18.6579	-	18.8679	18.8679	-	19.1314	19.1314	-
ค่าสาธารณูปโภค	48.6077	48.6077	7.6040	12.8299	12.8299	7.6040	12.3515	12.3515	-	11.6619	11.6619	-	11.7644	11.7644	-
3. งบลงทุน	47.4143	47.4143	1.6649	7.5246	7.5246	1.6649	17.1147	17.1147	-	15.3672	15.3672	-	7.4078	7.4078	-
ครุภัณฑ์	28.5634	28.5634	1.4439	6.4210	6.4210	1.4439	11.0873	11.0873	-	11.0551	11.0551	-	-	-	-
สิ่งก่อสร้าง	18.8509	18.8509	0.2210	1.1036	1.1036	0.2210	6.0274	6.0274	-	4.3121	4.3121	-	7.4078	7.4078	-
รวมเงินงบประมาณ(1+2+3+4+5)	170.2581	170.2581	21.6689	37.9334	37.9334	21.6689	48.1241	48.1241	-	45.8970	45.8970	-	38.3036	38.3036	-

ผู้รายงาน.....

(นางเจนจิรา เดชะรัฐ)

สำนักงานงบประมาณ สำนักนายกรัฐมนตรี

ตำแหน่ง : เลขานุการกรม

วัน/เดือน/ปี :

แบบจัดทำแผน / รายงานผลการใช้จ่ายงบประมาณ ผลผลิต/โครงการ จำแนกตามงบรายจ่าย ประจำปีงบประมาณ พ.ศ. 2566

กระทรวง : กระทรวงแรงงาน รหัส : 17000
 ส่วนราชการ/รัฐวิสาหกิจ : กรมการจัดหางาน รหัส : 17003
 แผนงาน : แผนงานบูรณาการเตรียมความพร้อมเพื่อรองรับสังคมสูงวัย รหัส : 39
 เป้าหมายการให้บริการกระทรวง : ผู้สูงอายุมีทักษะ มีงานทำที่เหมาะสม มีคุณภาพชีวิตที่ดี รหัส : 71
 ผลผลิต / โครงการ : โครงการขยายโอกาสการมีงานทำให้ผู้สูงอายุ รหัส : 00-0111
 รหัสบัญชีตามโครงสร้าง ผลผลิต / โครงการ รหัส : 39-013

ส่วนราชการ/รัฐวิสาหกิจ
 งบกลาง

แบบ สปจ.302
 รายงานแผน
 รายงานผล

หน่วย : ล้านบาท (ทศนิยม 4 ตำแหน่ง)

ประเภทรายจ่ายรายการ	รวมทั้งสิ้น			ไตรมาส 1 (ต.ค. - ธ.ค.)			ไตรมาส 2 (ม.ค. - มี.ค.)			ไตรมาส 3 (เม.ย. - มิ.ย.)			ไตรมาส 4 (ก.ค. - ก.ย.)		
	แผน (ขั้น พ.ร.บ.)	แผน (ขั้น บริหาร.)	ผล	แผน (ขั้น พ.ร.บ.)	แผน (ขั้น บริหาร.)	ผล	แผน (ขั้น พ.ร.บ.)	แผน (ขั้น บริหาร.)	ผล	แผน (ขั้น พ.ร.บ.)	แผน (ขั้น บริหาร.)	ผล	แผน (ขั้น พ.ร.บ.)	แผน (ขั้น บริหาร.)	ผล
5. งบรายจ่ายอื่น	6.5436	6.5436	1.2462	1.8295	1.8295	1.2462	1.4316	1.4316	-	1.7195	1.7195	-	1.5630	1.5630	-
ค่าใช้จ่ายในการส่งเสริมการมีงานทำของผู้สูงอายุ	3.2273	3.2273	0.7519	0.7961	0.7961	0.7519	0.8069	0.8069	-	0.8122	0.8122	-	0.8121	0.8121	-
ค่าใช้จ่ายในการส่งเสริมการประกอบอาชีพให้ผู้สูงอายุ	3.3163	3.3163	0.4943	1.0334	1.0334	0.4943	0.6247	0.6247	-	0.9073	0.9073	-	0.7509	0.7509	-
รวมเงินงบประมาณ(1+2+3+4+5)	6.5436	6.5436	1.2462	1.8295	1.8295	1.2462	1.4316	1.4316	-	1.7195	1.7195	-	1.5630	1.5630	-

ผู้รายงาน.....
 (นางเจนจิรา เดชะรัฐ)

สำนักงานประมาณ สำนักนายกรัชมন্ত্রী

ตำแหน่ง : เลขานุการกรม
 วัน/เดือน/ปี :

แบบจัดทำแผนรายงานผลการจัดซื้อจัดจ้างครุภัณฑ์ ที่ดิน สิ่งก่อสร้าง ที่จัดสรรงบประมาณในงบลงทุน ประจำปีงบประมาณ พ.ศ. 2566

แบบ สป.302/1 - รายละเอียด

กระทรวง : กระทรวงแรงงาน

รหัส : 17000



ส่วนราชการ/รัฐวิสาหกิจ



รายงานแผน

ส่วนราชการ/รัฐวิสาหกิจ : กรมการจัดหางาน

รหัส : 17003



งบกลาง



รายงานผล

แผนงาน : แผนงานยุทธศาสตร์พัฒนาศักยภาพคนตลอดช่วงชีวิต

รหัส : 30

เป้าหมายการให้บริการกระทรวง : ประชาชนวัยแรงงาน มีศักยภาพสูง มีงานทำสอดคล้องกับความต้องการตลาดแรงงาน

รหัส : 70

และได้รับการพัฒนาคุณภาพชีวิตอย่างเหมาะสม

ผลผลิต/โครงการ : โครงการบริหารจัดการงานเพื่อเพิ่มโอกาสการมีงานทำ

รหัส : 00-0162

รหัสบัญชีตามโครงสร้าง ผลผลิต /โครงการ

รหัส : 30-021

หน่วย : ล้านบาท (ทศนิยม 4 ตำแหน่ง)

ประเภทรายจ่าย	สถานภาพ	แผน ผล	รวมทั้งสิ้น	ไตรมาส 1	ไตรมาส 1			ไตรมาส 2	ไตรมาส 2			ไตรมาส 3	ไตรมาส 3			ไตรมาส 4	ไตรมาส 4							
					ต.ค.	พ.ย.	ธ.ค.		ม.ค.	ก.พ.	มี.ค.		เม.ย.	พ.ค.	มิ.ย.		ก.ค.	ส.ค.	ก.ย.					
รวมทั้งสิ้น	การใช้จ่าย	พรบ	24.4366	6.4347	-	-	6.4347	2.1902	-	-	2.1902	-	-	5.4006	2.2401	3.0605	-	10.4111	-	-	7.2008	3.2103		
		บริหาร	24.4366	6.4347	-	-	6.4347	2.1902	-	-	2.1902	-	-	5.4006	2.2401	3.0605	-	10.4111	-	-	7.2008	3.2103		
		ผล	-	-	-	-	-	-	-	-	-	-	-	-	-	-	-	-	-	-	-	-	-	
ครุภัณฑ์ : รายการปีเดียว	การใช้จ่าย	พรบ	24.4366	6.4347	-	-	6.4347	2.1902	-	-	2.1902	-	-	5.4006	2.2401	3.0605	-	10.4111	-	-	7.2008	3.2103		
		บริหาร	24.4366	6.4347	-	-	6.4347	2.1902	-	-	2.1902	-	-	5.4006	2.2401	3.0605	-	10.4111	-	-	7.2008	3.2103		
		ผล	-	-	-	-	-	-	-	-	-	-	-	-	-	-	-	-	-	-	-	-	-	
ครุภัณฑ์ที่มีราคาต่อหน่วยตั้งแต่ 1 ล้านบาทขึ้นไป	การใช้จ่าย	พรบ	24.4366	6.4347	-	-	6.4347	2.1902	-	-	2.1902	-	-	5.4006	2.2401	3.0605	-	10.4111	-	-	7.2008	3.2103		
		บริหาร	24.4366	6.4347	-	-	6.4347	2.1902	-	-	2.1902	-	-	5.4006	2.2401	3.0605	-	10.4111	-	-	7.2008	3.2103		
		ผล	-	-	-	-	-	-	-	-	-	-	-	-	-	-	-	-	-	-	-	-	-	
กิจกรรม : การให้บริการจัดหางานต่างประเทศ รายการ : โครงการพัฒนาระบบการจัดส่งแรงงานไทย ไปทำงานภาคเกษตรในรัฐอิสราเอล (PIC) กรมการจัดหางาน แขวงดินแดง เขตดินแดง กรุงเทพมหานคร [1 ระบบ] <กรุงเทพมหานคร>[งานจ้างเหมา]	สถานะ	พรบ	C	C	B.1.3	B.1.6	C																	
		บริหาร	C	C	B.1.3	B.1.6	C																	
		ผล	C	C	B.1.3	B.1.6	C																	
	การใช้จ่าย	พรบ	7.8002	-	-	-	-	1.1700	-	-	1.1700	-	-	2.3401	2.3401	-	-	4.2901	-	-	3.1201	1.1700		
		บริหาร	7.8002	-	-	-	-	1.1700	-	-	1.1700	-	-	2.3401	2.3401	-	-	4.2901	-	-	3.1201	1.1700		
		ผล	-	-	-	-	-	-	-	-	-	-	-	-	-	-	-	-	-	-	-	-	-	
หมายเหตุ																								
กิจกรรม : การให้บริการจัดหางานในประเทศ รายการ : ระบบการจัดหางานเคลื่อนที่ (Mobile Unit) พร้อมอุปกรณ์ รถยนต์ผู้ติดต่อ กรมการจัดหางาน แขวงดินแดง เขตดินแดง กรุงเทพมหานคร [3 คัน] <กรุงเทพมหานคร>[งานจ้างเหมา]	สถานะ	พรบ	C	C	B.1.3	B.1.6	C																	
		บริหาร	C	C	B.1.3	B.1.6	C																	
		ผล	C	C	B.1.3	B.1.6	C																	
	การใช้จ่าย	พรบ	6.4347	6.4347	-	-	6.4347	-	-	-	-	-	-	-	-	-	-	-	-	-	-	-	-	
		บริหาร	6.4347	6.4347	-	-	6.4347	-	-	-	-	-	-	-	-	-	-	-	-	-	-	-	-	
		ผล	-	-	-	-	-	-	-	-	-	-	-	-	-	-	-	-	-	-	-	-	-	
หมายเหตุ																								

ประเภทรายจ่าย รายการ	สถานภาพ	แผน ผล	รวมทั้งสิ้น	ไตรมาส 1	ไตรมาส 1			ไตรมาส 2	ไตรมาส 2			ไตรมาส 3	ไตรมาส 3			ไตรมาส 4	ไตรมาส 4			
					ด.ค.	พ.ย.	ธ.ค.		ม.ค.	ก.พ.	มี.ค.		เม.ย.	พ.ค.	มิ.ย.		ก.ค.	ส.ค.	ก.ย.	
กิจกรรม : การให้บริการจัดหางานในประเทศ รายการ : โครงการเพิ่มประสิทธิภาพระบบการให้บริการ จัดหางานเพื่อช่วยเหลือผู้ว่างงานให้กลับเข้าสู่ตลาดแรงงาน กรมการจัดหางาน แขวงดินแดง เขตดินแดง กรุงเทพมหานคร (1 ระบบ) <กรุงเทพมหานคร>[*งานทั้งหมด]	สถานะ	พรบ	C	B.1.5	B.1.3	B.1.4	B.1.5	C	B.1.6	C										
		บริหาร	C	B.1.5	B.1.3	B.1.4	B.1.5	C	B.1.6	C										
		ผล	B.1.5	B.1.5	B.1.3	B.1.4	B.1.5													
			51% - 75%	51% - 75%	1% - 25%	26% - 50%	51% - 75%													
	การใช้จ่าย	พรบ	10.2017	-	-	-	-	-	1.0202	-	1.0202	-	3.0605	-	3.0605	-	6.1210	-	4.0807	2.0403
		บริหาร	10.2017	-	-	-	-	-	1.0202	-	1.0202	-	3.0605	-	3.0605	-	6.1210	-	4.0807	2.0403
ผล		-	-	-	-	-	-	-	-	-	-	-	-	-	-	-	-	-		
หมายเหตุ																				

ผู้รายงาน.....


(นางเจนิรา เดชะรัฐ)

ตำแหน่ง : เลขานุการกรม

วัน/เดือน/ปี :

สำนักงานงบประมาณ สำนักงานนายกรัฐมนตรี

หมายเหตุ*

สถานภาพการดำเนินงาน

- A = ยังไม่ดำเนินการ
- B.1.1. = จ้างเหมา >> สักรวอออกแบบ / กำหนดคุณลักษณะ spec
- B.1.2. = จ้างเหมา >> แบบรูปรายการ /or แล้วเสร็จ /กำหนดราคากลาง
- B.1.3. = จ้างเหมา >> ประกาศประกวด /ประกาศจัดซื้อจัดจ้าง
- B.1.4. = จ้างเหมา >> เปิดซอง /e-Auction ,e-market ,e-bidding
- B.1.5 = จ้างเหมา >> อนุมัติ ผลการจัดซื้อ จัดจ้าง (ตกลงนามสัญญา)
- B.1.6 = จ้างเหมา >> ลงนามสัญญา
- B.2.1. = งานดำเนินการเอง >> กำหนดสักรวอออกแบบ /กำหนดแผนดำเนินการ
- B.2.2 = งานดำเนินการเอง >> มีแผนดำเนินการแล้ว
- C. = เริ่มก่อสร้าง /เริ่มดำเนินการ
- D.1.1. = ยกลีก-โอน >> โอนเปลี่ยนแปลง สภ.
- D.1.2. = ยกลีก-โอน >> โอนเปลี่ยนแปลง สภ.
- D.1.3 = ยกลีก-โอน >> ยกลีก
- D.2. = เหลือจ่าย - D.2.1 = เหลือจ่าย-โอน >> โอนเปลี่ยนแปลง สภ.
- D.2.2. = เหลือจ่าย-โอน >> โอนเปลี่ยนแปลง สภ.

Progress การดำเนินงาน

ยังไม่ดำเนินงาน

- 1% - 25%
- 26% - 50%
- 51% - 75%
- 76% - 99%
- 100%

แบบจัดทำแผน/รายงานผลการจัดซื้อจัดจ้างครุภัณฑ์ ที่ดิน สิ่งก่อสร้าง ที่จัดสรรงบประมาณในงบลงทุน ประจำปีงบประมาณ พ.ศ. 2566

แบบ สปจ.302/1 - รายละเอียด

กระทรวง : กระทรวงแรงงาน

รหัส : 17000

ส่วนราชการ/รัฐวิสาหกิจ

รายงานแผน

ส่วนราชการ/รัฐวิสาหกิจ : กรมการจัดหางาน

รหัส : 17003

งบกลาง

รายงานผล

แผนงาน : แผนงานพื้นฐานด้านการพัฒนาและเสริมสร้างศักยภาพทรัพยากรมนุษย์

รหัส : 35

เป้าหมายการให้บริการกระทรวง : ประชาชนวัยแรงงาน มีศักยภาพสูง มีงานทำสอดคล้องกับความต้องการของตลาดแรงงาน

รหัส : 70

และได้รับการพัฒนาคุณภาพชีวิตอย่างเหมาะสม

ผลผลิต/โครงการ : สนับสนุนการส่งเสริมการมีงานทำ

รหัส : 01-0000

รหัสบัญชีตามโครงสร้าง ผลผลิต /โครงการ

รหัส : 35-001

หน่วย : ล้านบาท (ทศนิยม 4 ตำแหน่ง)

ประเภทรายจ่าย รายการ	สถานภาพ	แผน ผล	รวมทั้งสิ้น	ไตรมาส 1	ไตรมาส 1			ไตรมาส 2	ไตรมาส 2			ไตรมาส 3	ไตรมาส 3			ไตรมาส 4	ไตรมาส 4			
					ต.ค.	พ.ย.	ธ.ค.		ม.ค.	ก.พ.	มี.ค.		เม.ย.	พ.ค.	มิ.ย.		ก.ค.	ส.ค.	ก.ย.	
รวมทั้งสิ้น	การใช้จ่าย	พรบ	47.4143	7.5246	-	1.3545	6.1701	17.1147	2.1714	12.2331	2.7102	15.3672	14.1270	1.2402	-	7.4078	5.4093	1.0641	0.9344	
		บริหาร	47.4143	7.5246	-	1.3545	6.1701	17.1147	2.1714	12.2331	2.7102	15.3672	14.1270	1.2402	-	7.4078	5.4093	1.0641	0.9344	
		ผล	1.6649	1.6649	0.3560	0.9183	0.3906	-	-	-	-	-	-	-	-	-	-	-	-	
ครุภัณฑ์ : รายการปีเดียว	การใช้จ่าย	พรบ	28.5634	6.4210	-	1.1913	5.2297	11.0073	-	11.0551	0.0322	11.0551	11.0551	-	-	-	-	-	-	
		บริหาร	28.5634	6.4210	-	1.1913	5.2297	11.0073	-	11.0551	0.0322	11.0551	11.0551	-	-	-	-	-	-	
		ผล	1.4439	1.4439	0.3560	0.9183	0.1696	-	-	-	-	-	-	-	-	-	-	-	-	
ครุภัณฑ์ที่มีราคาต่อหน่วยต่ำกว่า 1 ล้านบาท	การใช้จ่าย	พรบ	21.7354	4.0630	-	1.1913	2.8717	8.8523	-	8.8201	0.0322	8.8201	8.8201	-	-	-	-	-	-	
		บริหาร	21.7354	4.0630	-	1.1913	2.8717	8.8523	-	8.8201	0.0322	8.8201	8.8201	-	-	-	-	-	-	
		ผล	1.4439	1.4439	0.3560	0.9183	0.1696	-	-	-	-	-	-	-	-	-	-	-	-	
กิจกรรม : การบริหารจัดการองค์กร รายการ : เครื่องปรับอากาศ แบบแยกส่วน แบบตั้งพื้นหรือแบบแขวน ขนาด 24,000 บีทียู สำนักงานจัดหางานจังหวัดนครนายก ตำบลท่าช้าง อำเภอเมืองนครนายก จังหวัดนครนายก (8 เครื่อง) <จังหวัดนครนายก>[*งานจ้างเหมา]	สถานะ	พรบ	C	C	B.1.6	C														
		บริหาร	C	C	B.1.6	C														
		ผล	C	C	B.1.6	C														
	การใช้จ่าย	พรบ		0.2576	0.2576	-	0.2576	-	-	-	-	-	-	-	-	-	-	-	-	-
		บริหาร		0.2576	0.2576	-	0.2576	-	-	-	-	-	-	-	-	-	-	-	-	-
		ผล		0.2576	0.2576	-	0.2576	-	-	-	-	-	-	-	-	-	-	-	-	-
หมายเหตุ																				
กิจกรรม : การบริหารจัดการองค์กร รายการ : เครื่องปรับอากาศ แบบแยกส่วน แบบตั้งพื้น หรือแบบแขวน ขนาด 24,000 บีทียู สำนักงานจัดหางาน จังหวัดลำพูน ตำบลบ้านกลาง อำเภอเมืองลำพูน จังหวัดลำพูน (5 เครื่อง) <จังหวัดลำพูน>[*งานจ้างเหมา]	สถานะ	พรบ	C	C	B.1.6	C														
		บริหาร	C	C	B.1.6	C														
		ผล	C	C	B.1.6	B.1.6	C													
	การใช้จ่าย	พรบ		0.1610	0.1610	-	0.1610	-	-	-	-	-	-	-	-	-	-	-	-	-
		บริหาร		0.1610	0.1610	-	0.1610	-	-	-	-	-	-	-	-	-	-	-	-	-
		ผล		0.1610	0.1610	-	0.1610	-	-	-	-	-	-	-	-	-	-	-	-	-
หมายเหตุ																				

ประเภทรายจ่าย รายการ	สถานภาพ	แผน ผล	รวมทั้งสิ้น	ไตรมาส 1	ไตรมาส 1			ไตรมาส 2	ไตรมาส 2			ไตรมาส 3	ไตรมาส 3			ไตรมาส 4	ไตรมาส 4		
					ต.ค.	พ.ย.	ธ.ค.		ม.ค.	ก.พ.	มี.ค.		เม.ย.	พ.ค.	มิ.ย.		ก.ค.	ส.ค.	ก.ย.
กิจกรรม : การบริหารจัดการองค์กร รายการ : เครื่องปรับอากาศ แบบแยกส่วน แบบตั้งพื้นหรือแบบแขวน ขนาด 24,000 บีทียู สำนักงานจัดหางานจังหวัดสุราษฎร์ธานี ตำบลขุนทะเล อำเภอเมืองสุราษฎร์ธานี จังหวัดสุราษฎร์ธานี (4 เครื่อง) <จังหวัดสุราษฎร์ธานี>[*งานทั้งหมด]	สถานะ	พรบ	C	C	B.1.3	B.1.6	C												
		บริหาร	C	C	B.1.3	B.1.6	C												
		ผล	C	C	B.1.5	B.1.6	C												
	การใช้จ่าย	พรบ		0.1288	0.1288	-	-	0.1288	-	-	-	-	-	-	-	-	-	-	-
		บริหาร		0.1288	0.1288	-	-	0.1288	-	-	-	-	-	-	-	-	-	-	-
		ผล		0.1264	0.1264	-	-	0.1264	-	-	-	-	-	-	-	-	-	-	-
หมายเหตุ																			
กิจกรรม : การบริหารจัดการองค์กร รายการ : เครื่องปรับอากาศ แบบแยกส่วน แบบตั้งพื้น หรือแบบแขวน ขนาด 30,000 บีทียู สำนักงานจัดหางาน จังหวัดชัยนาท ตำบลบ้านกล้วย อำเภอเมืองชัยนาท จังหวัดชัยนาท (3 เครื่อง) <จังหวัดชัยนาท>[*งานทั้งหมด]	สถานะ	พรบ	C	C	B.1.6	C													
		บริหาร	C	C	B.1.6	C													
		ผล	C	C	B.1.6	C													
	การใช้จ่าย	พรบ		0.1245	0.1245	-	-	0.1245	-	-	-	-	-	-	-	-	-	-	-
		บริหาร		0.1245	0.1245	-	-	0.1245	-	-	-	-	-	-	-	-	-	-	-
		ผล		0.1245	0.1245	-	-	0.1245	-	-	-	-	-	-	-	-	-	-	-
หมายเหตุ																			
กิจกรรม : การบริหารจัดการองค์กร รายการ : เครื่องปรับอากาศ แบบแยกส่วน แบบตั้งพื้น หรือแบบแขวน ขนาด 30,000 บีทียู สำนักงานจัดหางาน จังหวัดศรีสะเกษ ตำบลหนองครก อำเภอเมืองศรีสะเกษ จังหวัดศรีสะเกษ (2 เครื่อง) <จังหวัดศรีสะเกษ>[*งานทั้งหมด]	สถานะ	พรบ	C	C	B.1.3	B.1.6	C												
		บริหาร	C	C	B.1.3	B.1.6	C												
		ผล	C	C	B.1.6	C													
	การใช้จ่าย	พรบ		0.0830	0.0830	-	-	0.0830	-	-	-	-	-	-	-	-	-	-	-
		บริหาร		0.0830	0.0830	-	-	0.0830	-	-	-	-	-	-	-	-	-	-	-
		ผล		0.0830	0.0830	0.0830	-	-	-	-	-	-	-	-	-	-	-	-	-
หมายเหตุ																			
กิจกรรม : การบริหารจัดการองค์กร รายการ : เครื่องปรับอากาศ แบบแยกส่วน แบบตั้งพื้น หรือแบบแขวน ขนาด 36,000 บีทียู สำนักงานจัดหางาน จังหวัดสุราษฎร์ธานี ตำบลขุนทะเล อำเภอเมืองสุราษฎร์ธานี จังหวัดสุราษฎร์ธานี (1 เครื่อง) <จังหวัดสุราษฎร์ธานี>[*งานทั้งหมด]	สถานะ	พรบ	C	C	B.1.3	B.1.6	C												
		บริหาร	C	C	B.1.3	B.1.6	C												
		ผล	C	C	B.1.5	B.1.6	C												
	การใช้จ่าย	พรบ		0.0455	0.0455	-	-	0.0455	-	-	-	-	-	-	-	-	-	-	-
		บริหาร		0.0455	0.0455	-	-	0.0455	-	-	-	-	-	-	-	-	-	-	-
		ผล		0.0432	0.0432	-	-	0.0432	-	-	-	-	-	-	-	-	-	-	-
หมายเหตุ																			

ประเภทรายจ่าย รายการ	สถานภาพ	แผน ผล	รวมทั้งสิ้น	ไตรมาส 1	ไตรมาส 1			ไตรมาส 2	ไตรมาส 2			ไตรมาส 3	ไตรมาส 3			ไตรมาส 4	ไตรมาส 4		
					ต.ค.	พ.ย.	ธ.ค.		ม.ค.	ก.พ.	มี.ค.		เม.ย.	พ.ค.	มิ.ย.		ก.ค.	ส.ค.	ก.ย.
กิจกรรม : การบริหารจัดการองค์กร รายการ : เครื่องปรับอากาศ แบบแยกส่วน แบบตั้งพื้น หรือแบบแขวน ขนาด 36,000 บีทียู สำนักงานจัดหางาน จังหวัดยะลา ตำบลสะเตง อำเภอเมืองยะลา จังหวัดยะลา [6 เครื่อง] <จังหวัดยะลา>[*งานทั้งหมด]	สถานะ	หวบ	C	C	B.1.6	C													
		บริหาร	C	C	B.1.6	C													
		ผล	C	C	B.1.6	C													
	การใช้จ่าย	หวบ	0.2730	0.2730	-	0.2730	-	-	-	-	-	-	-	-	-	-	-	-	
		บริหาร	0.2730	0.2730	-	0.2730	-	-	-	-	-	-	-	-	-	-	-	-	
		ผล	0.2730	0.2730	0.2730	-	-	-	-	-	-	-	-	-	-	-	-	-	
หมายเหตุ																			
กิจกรรม : การบริหารจัดการองค์กร รายการ : รถบรรทุก (ดีเซล) ขนาด 1 ตัน ปริมาตรกระบอกลูบไม่ต่ำกว่า 2,400 ซีซี หรือกำลังเครื่องยนต์ สูงสุดไม่ต่ำกว่า 110 กิโลวัตต์ ขับเคลื่อน 2 ล้อ แบบดับเบิลแคม สำนักงานจัดหางานจังหวัดพระนครศรีอยุธยา ตำบลคลองสวนพูล อำเภอพระนครศรีอยุธยา จังหวัดพระนครศรีอยุธยา [1 คัน] <จังหวัดพระนครศรีอยุธยา>[*งานทั้งหมด]	สถานะ	หวบ	C	C	B.1.3	B.1.6	C												
		บริหาร	C	C	B.1.3	B.1.6	C												
		ผล	C	C	B.1.1	B.1.6	C												
	การใช้จ่าย	หวบ	0.8500	0.8500	-	-	0.8500	-	-	-	-	-	-	-	-	-	-	-	
		บริหาร	0.8500	0.8500	-	-	0.8500	-	-	-	-	-	-	-	-	-	-	-	
		ผล	-	-	-	-	-	-	-	-	-	-	-	-	-	-	-	-	
หมายเหตุ																			
กิจกรรม : การบริหารจัดการองค์กร รายการ : รถบรรทุก (ดีเซล) ขนาด 1 ตัน ปริมาตรกระบอกลูบ ไม่ต่ำกว่า 2,400 ซีซี หรือกำลังเครื่องยนต์สูงสุด ไม่ต่ำกว่า 110 กิโลวัตต์ ขับเคลื่อน 2 ล้อ แบบดับเบิลแคม สำนักงานจัดหางานจังหวัดบุรีรัมย์ ตำบลเสม็ด อำเภอเมืองบุรีรัมย์ จังหวัดบุรีรัมย์ [1 คัน] <จังหวัดบุรีรัมย์>[*งานทั้งหมด]	สถานะ	หวบ	C	C	B.1.3	B.1.6	C												
		บริหาร	C	C	B.1.3	B.1.6	C												
		ผล	C	C	B.1.1	B.1.6	C												
	การใช้จ่าย	หวบ	0.8500	0.8500	-	-	0.8500	-	-	-	-	-	-	-	-	-	-	-	
		บริหาร	0.8500	0.8500	-	-	0.8500	-	-	-	-	-	-	-	-	-	-	-	
		ผล	-	-	-	-	-	-	-	-	-	-	-	-	-	-	-	-	
หมายเหตุ																			
กิจกรรม : การบริหารจัดการองค์กร รายการ : รถบรรทุก (ดีเซล) ขนาด 1 ตัน ปริมาตรกระบอกลูบไม่ต่ำกว่า 2,400 ซีซี หรือกำลังเครื่องยนต์ สูงสุดไม่ต่ำกว่า 110 กิโลวัตต์ ขับเคลื่อน 2 ล้อ แบบดับเบิลแคม สำนักงานจัดหางานจังหวัดพังงา ตำบลถ้ำน้ำผุด อำเภอเมืองพังงา จังหวัดพังงา [1 คัน] <จังหวัดพังงา>[*งานทั้งหมด]	สถานะ	หวบ	C	C	B.1.3	B.1.6	C												
		บริหาร	C	C	B.1.3	B.1.6	C												
		ผล	C	C	B.1.1	B.1.3	C												
	การใช้จ่าย	หวบ	0.8500	0.8500	-	-	0.8500	-	-	-	-	-	-	-	-	-	-	-	
		บริหาร	0.8500	0.8500	-	-	0.8500	-	-	-	-	-	-	-	-	-	-	-	
		ผล	-	-	-	-	-	-	-	-	-	-	-	-	-	-	-	-	
หมายเหตุ																			

ประเภทรายจ่าย รายการ	สถานภาพ	แผน ผล	รวมทั้งสิ้น	ไตรมาส 1	ไตรมาส 1			ไตรมาส 2	ไตรมาส 2			ไตรมาส 3	ไตรมาส 3			ไตรมาส 4	ไตรมาส 4		
					ต.ค.	พ.ย.	ธ.ค.		ม.ค.	ก.พ.	มี.ค.		เม.ย.	พ.ค.	มิ.ย.		ก.ค.	ส.ค.	ก.ย.
กิจกรรม : การบริหารจัดการองค์กร รายการ : เครื่องปรับอากาศ แบบแยกส่วน แบบตั้งพื้น หรือแบบแขวน ขนาด 24,000 บีทียู สำนักงานจัดหางาน จังหวัดมหาสารคาม ตำบลแก้งเลิงจาน อำเภอเมืองมหาสารคาม จังหวัดมหาสารคาม [6 เครื่อง] <จังหวัดมหาสารคาม>[*งานจ้างเหมา]	สถานะ	ทพบ	C	C	B.1.6	C													
		บริหาร	C	C	B.1.6	C													
		ผล	C	C	B.1.6	C													
	การใช้จ่าย	ทพบ	0.1932	0.1932	-	0.1932	-	-	-	-	-	-	-	-	-	-	-	-	
		บริหาร	0.1932	0.1932	-	0.1932	-	-	-	-	-	-	-	-	-	-	-	-	
		ผล	0.1932	0.1932	-	0.1932	-	-	-	-	-	-	-	-	-	-	-	-	
หมายเหตุ																			
กิจกรรม : การบริหารจัดการองค์กร รายการ : เครื่องปรับอากาศ แบบแยกส่วน แบบตั้งพื้น หรือแบบแขวน ขนาด 36,000 บีทียู สำนักงานจัดหางาน จังหวัดมหาสารคาม ตำบลแก้งเลิงจาน อำเภอเมืองมหาสารคาม จังหวัดมหาสารคาม [4 เครื่อง] <จังหวัดมหาสารคาม>[*งานจ้างเหมา]	สถานะ	ทพบ	C	C	B.1.6	C													
		บริหาร	C	C	B.1.6	C													
		ผล	C	C	B.1.6	C													
	การใช้จ่าย	ทพบ	0.1820	0.1820	-	0.1820	-	-	-	-	-	-	-	-	-	-	-	-	
		บริหาร	0.1820	0.1820	-	0.1820	-	-	-	-	-	-	-	-	-	-	-	-	
		ผล	0.1820	0.1820	-	0.1820	-	-	-	-	-	-	-	-	-	-	-	-	
หมายเหตุ																			
กิจกรรม : การบริหารจัดการองค์กร รายการ : เครื่องปรับอากาศ แบบแยกส่วน แบบตั้งพื้น หรือแบบแขวน ขนาด 24,000 บีทียู ด่านตรวจคนหางานนครพนม ตำบลอาจสามารถ อำเภอเมืองนครพนม จังหวัดนครพนม [1 เครื่อง] <จังหวัดนครพนม>[*งานจ้างเหมา]	สถานะ	ทพบ	C	B.1.5	B.1.3	B.1.4	B.1.5	C	B.1.6	C									
		บริหาร	C	B.1.5	B.1.3	B.1.4	B.1.5	C	B.1.6	C									
		ผล	C	C	B.1.1	B.1.3	C												
	การใช้จ่าย	ทพบ	0.0322	-	-	-	-	-	0.0322	-	-	0.0322	-	-	-	-	-	-	
		บริหาร	0.0322	-	-	-	-	-	0.0322	-	-	0.0322	-	-	-	-	-	-	
		ผล	-	-	-	-	-	-	-	-	-	-	-	-	-	-	-	-	
หมายเหตุ																			
กิจกรรม : การบริหารจัดการองค์กร รายการ : เครื่องปรับอากาศ แบบแยกส่วน แบบตั้งพื้น หรือแบบแขวน ขนาด 24,000 บีทียู ด่านตรวจคนหางานหนองคาย ตำบลหนองกอมเกาะ อำเภอเมืองหนองคาย จังหวัดหนองคาย [2 เครื่อง] <จังหวัดหนองคาย>[*งานจ้างเหมา]	สถานะ	ทพบ	C	C	B.1.3	B.1.6	C												
		บริหาร	C	C	B.1.3	B.1.6	C												
		ผล	C	C	B.1.1	B.1.3	C												
	การใช้จ่าย	ทพบ	0.0644	0.0644	-	-	0.0644	-	-	-	-	-	-	-	-	-	-	-	
		บริหาร	0.0644	0.0644	-	-	0.0644	-	-	-	-	-	-	-	-	-	-	-	
		ผล	-	-	-	-	-	-	-	-	-	-	-	-	-	-	-	-	
หมายเหตุ																			


ประเภทรายจ่าย รายการ	สถานภาพ	แผน ผล	รวมทั้งสิ้น	ไตรมาส 1	ไตรมาส 1			ไตรมาส 2	ไตรมาส 2			ไตรมาส 3	ไตรมาส 3			ไตรมาส 4	ไตรมาส 4		
					ต.ค.	พ.ย.	ธ.ค.		ม.ค.	ก.พ.	มี.ค.		เม.ย.	พ.ค.	มิ.ย.		ก.ค.	ส.ค.	ก.ย.
กิจกรรม : การพัฒนาเทคโนโลยีสารสนเทศและการสื่อสาร รายการ : เครื่องคอมพิวเตอร์ All In One สำหรับงานประมวลผล กรมการจัดหางาน แขวงดินแดง เขตดินแดง กรุงเทพมหานคร (434 เครื่อง) <กรุงเทพมหานคร>[*งานทั้งหมด]	สถานะ	พรบ	C	B.1.5	B.1.3	B.1.4	B.1.5	C	B.1.6	C									
		บริหาร	C	B.1.5	B.1.3	B.1.4	B.1.5	C	B.1.6	C									
		ผล	B.1.5	B.1.5	B.1.3	B.1.4	B.1.5												
			26%- 50%	26%- 50%	0%	1% - 25%	26%- 50%												
	การใช้จ่าย	พรบ		9.9820	-	-	-	-	4.9910	-	4.9910	-	4.9910	4.9910	-	-	-	-	-
		บริหาร		9.9820	-	-	-	-	4.9910	-	4.9910	-	4.9910	4.9910	-	-	-	-	-
ผล			-	-	-	-	-	-	-	-	-	-	-	-	-	-	-	-	
หมายเหตุ																			
กิจกรรม : การพัฒนาเทคโนโลยีสารสนเทศและการสื่อสาร รายการ : ชุดโปรแกรมระบบปฏิบัติการ สำหรับเครื่องคอมพิวเตอร์ และเครื่องคอมพิวเตอร์โน้ตบุ๊ก แบบสิทธิการใช้งานประเภทติดตั้งมาจากโรงงาน (OEM) ที่มีลิขสิทธิ์ถูกต้องตามกฎหมาย กรมการจัดหางาน แขวงดินแดง เขตดินแดง กรุงเทพมหานคร (434 ชุด) <กรุงเทพมหานคร>[*งานทั้งหมด]	สถานะ	พรบ	C	B.1.5	B.1.3	B.1.4	B.1.5	C	B.1.6	C									
		บริหาร	C	B.1.5	B.1.3	B.1.4	B.1.5	C	B.1.6	C									
		ผล	B.1.5	B.1.5	B.1.3	B.1.4	B.1.5												
			26%- 50%	26%- 50%	0%	1% - 25%	26%- 50%												
	การใช้จ่าย	พรบ		1.6492	-	-	-	-	0.8246	-	0.8246	-	0.8246	0.8246	-	-	-	-	-
		บริหาร		1.6492	-	-	-	-	0.8246	-	0.8246	-	0.8246	0.8246	-	-	-	-	-
ผล			-	-	-	-	-	-	-	-	-	-	-	-	-	-	-	-	
หมายเหตุ																			
กิจกรรม : การพัฒนาเทคโนโลยีสารสนเทศและการสื่อสาร รายการ : ชุดโปรแกรมจัดการสำนักงาน ที่มีลิขสิทธิ์ถูกต้องตามกฎหมาย กรมการจัดหางาน แขวงดินแดง เขตดินแดง กรุงเทพมหานคร (434 ชุด) <กรุงเทพมหานคร>[*งานทั้งหมด]	สถานะ	พรบ	C	B.1.5	B.1.3	B.1.4	B.1.5	C	B.1.6	C									
		บริหาร	C	B.1.5	B.1.3	B.1.4	B.1.5	C	B.1.6	C									
		ผล	B.1.5	B.1.5	B.1.3	B.1.4	B.1.5												
			26%- 50%	26%- 50%	0%	1% - 25%	26%- 50%												
	การใช้จ่าย	พรบ		5.2080	-	-	-	-	2.6040	-	2.6040	-	2.6040	2.6040	-	-	-	-	-
		บริหาร		5.2080	-	-	-	-	2.6040	-	2.6040	-	2.6040	2.6040	-	-	-	-	-
ผล			-	-	-	-	-	-	-	-	-	-	-	-	-	-	-	-	
หมายเหตุ																			
กิจกรรม : การพัฒนาเทคโนโลยีสารสนเทศและการสื่อสาร รายการ : เครื่องพิมพ์ เลเซอร์ หรือ LED ขนาด ชนิด Network แบบที่ 1 (28 หน้า/นาที) กรมการจัดหางาน แขวงดินแดง เขตดินแดง กรุงเทพมหานคร (90 เครื่อง) <กรุงเทพมหานคร>[*งานทั้งหมด]	สถานะ	พรบ	C	B.1.5	B.1.3	B.1.4	B.1.5	C	B.1.6	C									
		บริหาร	C	B.1.5	B.1.3	B.1.4	B.1.5	C	B.1.6	C									
		ผล	B.1.5	B.1.5	B.1.3	B.1.4	B.1.5												
			26%- 50%	26%- 50%	0%	1% - 25%	26%- 50%												
	การใช้จ่าย	พรบ		0.8010	-	-	-	-	0.4005	-	0.4005	-	0.4005	0.4005	-	-	-	-	-
		บริหาร		0.8010	-	-	-	-	0.4005	-	0.4005	-	0.4005	0.4005	-	-	-	-	-
ผล			-	-	-	-	-	-	-	-	-	-	-	-	-	-	-	-	
หมายเหตุ																			

ประเภทรายจ่าย รายการ	สถานภาพ	แผน ผล	รวมทั้งสิ้น	ไตรมาส 1	ไตรมาส 1			ไตรมาส 2	ไตรมาส 2			ไตรมาส 3	ไตรมาส 3			ไตรมาส 4	ไตรมาส 4		
					ด.ค.	พ.ย.	ธ.ค.		ม.ค.	ก.พ.	มี.ค.		เม.ย.	พ.ค.	มิ.ย.		ก.ค.	ส.ค.	ก.ย.
ครุภัณฑ์ที่มีราคาต่อหน่วยตั้งแต่ 1 ล้านบาทขึ้นไป	การใช้จ่าย	พรบ	6.8280	2.3580	-	-	2.3580	2.2350	-	2.2350	-	2.2350	2.2350	-	-	-	-	-	-
		บริหาร	6.8280	2.3580	-	-	2.3580	2.2350	-	2.2350	-	2.2350	2.2350	-	-	-	-	-	-
		ผล	-	-	-	-	-	-	-	-	-	-	-	-	-	-	-	-	-
กิจกรรม : การบริหารจัดการองค์กร รายการ : รถโดยสาร ขนาด 12 ที่นั่ง (ดีเซล) ปริมาณรถประกอบไม่ต่ำกว่า 2,400 ซีซี หรือกำลังเครื่องยนต์สูงสุดไม่ต่ำกว่า 90 กิโลวัตต์ สำนักงานจัดหางานจังหวัดเชียงใหม่ ตำบลช้างเผือก อำเภอเมืองเชียงใหม่ จังหวัดเชียงใหม่ [1 คัน] <จังหวัดเชียงใหม่>[*งานจ้างเหมา]	สถานะ	พรบ	C	C	B.1.3	B.1.6	C												
		บริหาร	C	C	B.1.3	B.1.6	C												
		ผล	C	C	B.1.1	B.1.3	C												
	การใช้จ่าย	พรบ	1.3580	1.3580	-	-	1.3580	-	-	-	-	-	-	-	-	-	-	-	-
		บริหาร	1.3580	1.3580	-	-	1.3580	-	-	-	-	-	-	-	-	-	-	-	-
		ผล	-	-	-	-	-	-	-	-	-	-	-	-	-	-	-	-	-
หมายเหตุ																			
กิจกรรม : การบริหารจัดการองค์กร รายการ : รถบรรทุก (ดีเซล) ขนาด 1 ตัน ปริมาณรถประกอบไม่ต่ำกว่า 2,400 ซีซี หรือกำลังเครื่องยนต์สูงสุดไม่ต่ำกว่า 110 กิโลวัตต์ ขับเคลื่อน 4 ล้อ แบบดับเบิลแค็บ สำนักงานจัดหางานจังหวัดตาก ตำบลเชียงใหม่ อำเภอเมืองตาก จังหวัดตาก [1 คัน] <จังหวัดตาก>[*งานจ้างเหมา]	สถานะ	พรบ	C	C	B.1.3	B.1.6	C												
		บริหาร	C	C	B.1.3	B.1.6	C												
		ผล	C	C	B.1.3	B.1.6	C												
	การใช้จ่าย	พรบ	1.0000	1.0000	-	-	1.0000	-	-	-	-	-	-	-	-	-	-	-	-
		บริหาร	1.0000	1.0000	-	-	1.0000	-	-	-	-	-	-	-	-	-	-	-	-
		ผล	-	-	-	-	-	-	-	-	-	-	-	-	-	-	-	-	-
หมายเหตุ																			
กิจกรรม : การพัฒนาเทคโนโลยีสารสนเทศและการสื่อสาร รายการ : โครงการจัดซื้อเครื่องคอมพิวเตอร์ แม่ข่ายทดแทนเครื่องเดิมที่เสื่อมสภาพการใช้งาน กรมการจัดหางาน แขวงดินแดง เขตดินแดง กรุงเทพมหานคร [1 ชุด] <กรุงเทพมหานคร>[*งานจ้างเหมา]	สถานะ	พรบ	C	B.1.5	B.1.3	B.1.4	B.1.5	C	B.1.6	C									
		บริหาร	C	B.1.5	B.1.3	B.1.4	B.1.5	C	B.1.6	C									
		ผล	B.1.5	B.1.5	B.1.3	B.1.4	B.1.5												
	การใช้จ่าย	พรบ	4.4700	-	-	-	-	-	2.2350	-	2.2350	-	2.2350	2.2350	-	-	-	-	-
		บริหาร	4.4700	-	-	-	-	-	2.2350	-	2.2350	-	2.2350	2.2350	-	-	-	-	-
		ผล	-	-	-	-	-	-	-	-	-	-	-	-	-	-	-	-	-
หมายเหตุ																			

ประเภทรายจ่าย รายการ	สถานภาพ	แผน ผล	รวมทั้งสิ้น	ไตรมาส 1	ไตรมาส 1			ไตรมาส 2	ไตรมาส 2			ไตรมาส 3	ไตรมาส 3			ไตรมาส 4	ไตรมาส 4			
					ด.ค.	พ.ย.	ธ.ค.		ม.ค.	ก.พ.	มี.ค.		เม.ย.	พ.ค.	มี.ย.		ก.ค.	ส.ค.	ก.ย.	
ที่ดิน สิ่งก่อสร้าง : รายการปีเดียว	การใช้จ่าย	พรบ	18.8500	1.1036	-	0.1632	0.9404	6.0274	2.1714	1.1780	2.8780	4.3121	2.0719	1.2402	-	7.4078	5.4093	1.0641	0.9344	
		บริหาร	18.8500	1.1036	-	0.1632	0.9404	6.0274	2.1714	1.1780	2.8780	4.3121	2.0719	1.2402	-	7.4078	5.4093	1.0641	0.9344	
		ผล	0.2210	0.2210	-	-	0.2210	-	-	-	-	-	-	-	-	-	-	-	-	
สิ่งก่อสร้างที่มีราคาต่อหน่วยต่ำกว่า 10 ล้านบาท	การใช้จ่าย	พรบ	3.0024	0.9404	-	-	0.9404	2.0620	0.4816	0.8868	0.7136	-	-	-	-	-	-	-	-	
		บริหาร	3.0024	0.9404	-	-	0.9404	2.0620	0.4816	0.8868	0.7136	-	-	-	-	-	-	-	-	
		ผล	0.2210	0.2210	-	-	0.2210	-	-	-	-	-	-	-	-	-	-	-	-	
กิจกรรม : การบริหารจัดการองค์กร รายการ : ค่าปรับปรุงอาคารที่ทำการและสิ่งก่อสร้างประกอบ สำนักงานจัดหางานจังหวัดสุราษฎร์ธานี ตำบลขุนทะเล อำเภอเมืองสุราษฎร์ธานี จังหวัดสุราษฎร์ธานี [1 แห่ง] <จังหวัดสุราษฎร์ธานี>[*งานจ้างเหมา]	สถานะ	พรบ	C	B.1.6	B.1.3	B.1.5	B.1.6	C	C											
		บริหาร	C	B.1.6	B.1.3	B.1.5	B.1.6	C	C											
		ผล	B.1.6	B.1.6	B.1.3	B.1.5	B.1.6													
	การใช้จ่าย	พรบ	0.7592	-	-	-	-	0.7592	0.2278	0.2278	0.3036	-	-	-	-	-	-	-	-	-
		บริหาร	0.7592	-	-	-	-	0.7592	0.2278	0.2278	0.3036	-	-	-	-	-	-	-	-	-
		ผล	-	-	-	-	-	-	-	-	-	-	-	-	-	-	-	-	-	-
หมายเหตุ																				
กิจกรรม : การบริหารจัดการองค์กร รายการ : ค่าปรับปรุงอาคารที่ทำการ และสิ่งก่อสร้างประกอบ สำนักงานจัดหางาน จังหวัดพระนครศรีอยุธยา ตำบลคลองสวนพูล อำเภอพระนครศรีอยุธยา จังหวัดพระนครศรีอยุธยา [1 แห่ง] <จังหวัดพระนครศรีอยุธยา>[*งานจ้างเหมา]	สถานะ	พรบ	C	B.1.5	B.1.3	B.1.4	B.1.5	C	B.1.6	C										
		บริหาร	C	B.1.5	B.1.3	B.1.4	B.1.5	C	B.1.6	C										
		ผล	B.1.5	B.1.5	B.1.3	B.1.4	B.1.5													
	การใช้จ่าย	พรบ	0.4940	-	-	-	-	0.4940	-	0.3517	0.1423	-	-	-	-	-	-	-	-	-
		บริหาร	0.4940	-	-	-	-	0.4940	-	0.3517	0.1423	-	-	-	-	-	-	-	-	-
		ผล	-	-	-	-	-	-	-	-	-	-	-	-	-	-	-	-	-	-
หมายเหตุ																				
กิจกรรม : การบริหารจัดการองค์กร รายการ : ก่อสร้างอาคารที่ทำการด้านตรวจคนหางาน นครพนม ตำบลจางสามารก อำเภอเมืองนครพนม จังหวัดนครพนม [1 แห่ง] <จังหวัดนครพนม>[*งานจ้างเหมา]	สถานะ	พรบ	C	C	B.1.3	B.1.6	C													
		บริหาร	C	C	B.1.3	B.1.6	C													
		ผล	C	C	B.1.1	B.1.6	C													
	การใช้จ่าย	พรบ	0.6692	0.1004	-	-	-	0.1004	0.5688	0.1338	0.1673	0.2677	-	-	-	-	-	-	-	-
		บริหาร	0.6692	0.1004	-	-	-	0.1004	0.5688	0.1338	0.1673	0.2677	-	-	-	-	-	-	-	-
		ผล	-	-	-	-	-	-	-	-	-	-	-	-	-	-	-	-	-	-
หมายเหตุ																				

ประเภทรายจ่าย รายการ	สถานภาพ	แผน ผล	รวมทั้งสิ้น	ไตรมาส 1	ไตรมาส 1			ไตรมาส 2	ไตรมาส 2			ไตรมาส 3	ไตรมาส 3			ไตรมาส 4	ไตรมาส 4		
					ต.ค.	พ.ย.	ธ.ค.		ม.ค.	ก.พ.	มี.ค.		เม.ย.	พ.ค.	มิ.ย.		ก.ค.	ส.ค.	ก.ย.
กิจกรรม : การบริหารจัดการองค์กร รายการ : ก่อสร้างที่ทำการด้านตรวจคนทางาน ภาคตะวันออกเฉียงเหนือและด้านตรวจคนทางานหนองคาย ตำบลหนองกอมเกาะ อำเภอเมืองหนองคาย จังหวัดหนองคาย [1 แห่ง] <จังหวัดหนองคาย>[*งานทั้งหมด]	สถานะ	พบ	C	C	B.1.3	B.1.6	C												
		บริหาร	C	C	B.1.3	B.1.6	C												
		ผล	C	C	B.1.3	B.1.6	C												
	การใช้จ่าย	พบ	0.4990	0.4990	-	-	0.4990	-	-	-	-	-	-	-	-	-	-	-	-
		บริหาร	0.4990	0.4990	-	-	0.4990	-	-	-	-	-	-	-	-	-	-	-	-
		ผล	-	-	-	-	-	-	-	-	-	-	-	-	-	-	-	-	-
หมายเหตุ																			
กิจกรรม : การบริหารจัดการองค์กร รายการ : ค่าปรับปรุงอาคารที่ทำการและสิ่งก่อสร้างประกอบ ด้านตรวจคนทางานมุกดาหาร ตำบลบางทรายใหญ่ อำเภอเมืองมุกดาหาร จังหวัดมุกดาหาร [1 แห่ง] <จังหวัดมุกดาหาร>[*งานทั้งหมด]	สถานะ	พบ	C	C	B.1.3	B.1.6	C												
		บริหาร	C	C	B.1.3	B.1.6	C												
		ผล	C	C	B.1.1	B.1.6	C												
	การใช้จ่าย	พบ	0.2210	0.2210	-	-	0.2210	-	-	-	-	-	-	-	-	-	-	-	-
		บริหาร	0.2210	0.2210	-	-	0.2210	-	-	-	-	-	-	-	-	-	-	-	-
		ผล	0.2210	0.2210	-	-	0.2210	-	-	-	-	-	-	-	-	-	-	-	-
หมายเหตุ																			
กิจกรรม : การบริหารจัดการองค์กร รายการ : ค่าปรับปรุงอาคารที่ทำการและสิ่งก่อสร้างประกอบ สำนักงานจัดหางานจังหวัดสุโขทัย ตำบลบ้านกล้วย อำเภอเมืองสุโขทัย จังหวัดสุโขทัย [1 แห่ง] <จังหวัดสุโขทัย>[*งานทั้งหมด]	สถานะ	พบ	C	C	B.1.3	B.1.6	C												
		บริหาร	C	C	B.1.3	B.1.6	C												
		ผล	C	C	B.1.1	B.1.6	C												
	การใช้จ่าย	พบ	0.3600	0.1200	-	-	0.1200	0.2400	0.1200	0.1200	-	-	-	-	-	-	-	-	-
		บริหาร	0.3600	0.1200	-	-	0.1200	0.2400	0.1200	0.1200	-	-	-	-	-	-	-	-	-
		ผล	-	-	-	-	-	-	-	-	-	-	-	-	-	-	-	-	-
หมายเหตุ																			

ประเภทรายจ่าย รายการ	สถานภาพ	แผน ผล	รวมทั้งสิ้น	ไตรมาส 1	ไตรมาส 1			ไตรมาส 2	ไตรมาส 2			ไตรมาส 3	ไตรมาส 3			ไตรมาส 4	ไตรมาส 4			
					ต.ค.	พ.ย.	ธ.ค.		ม.ค.	ก.พ.	มี.ค.		เม.ย.	พ.ค.	มิ.ย.		ก.ค.	ส.ค.	ก.ย.	
สิ่งก่อสร้างที่มีราคาต่อหน่วยตั้งแต่ 10 ล้านบาทขึ้นไป	การใช้จ่าย	พรบ	15.8485	0.1632	-	0.1632	-	3.9654	1.6898	0.3112	1.9644	4.3121	3.0719	1.2402	-	7.4078	5.4093	1.0641	0.9344	
		บริหาร	15.8485	0.1632	-	0.1632	-	3.9654	1.6898	0.3112	1.9644	4.3121	3.0719	1.2402	-	7.4078	5.4093	1.0641	0.9344	
		ผล	-	-	-	-	-	-	-	-	-	-	-	-	-	-	-	-	-	
กิจกรรม : การบริหารจัดการองค์กร รายการ : ค่าปรับปรุงอาคารที่ทำการและสิ่งก่อสร้างประกอบ สำนักงานจัดหางานจังหวัดสงขลา ตำบลปอยียง อำเภอเมืองสงขลา จังหวัดสงขลา [1 แห่ง] <จังหวัดสงขลา>[*งานจ้างเหมา]	สถานะ	พรบ	C	C	B.1.6	C														
		บริหาร	C	C	B.1.6	C														
		ผล	B.1.5	B.1.5	B.1.1	B.1.3	B.1.5													
	การใช้จ่าย	พรบ	15.8485	0.1632	-	0.1632	-	3.9654	1.6898	0.3112	1.9644	4.3121	3.0719	1.2402	-	7.4078	5.4093	1.0641	0.9344	
		บริหาร	15.8485	0.1632	-	0.1632	-	3.9654	1.6898	0.3112	1.9644	4.3121	3.0719	1.2402	-	7.4078	5.4093	1.0641	0.9344	
		ผล	-	-	-	-	-	-	-	-	-	-	-	-	-	-	-	-	-	
หมายเหตุ																				

ผู้รายงาน.....


(นางเจนจิรา เศรษฐ์รัฐ)

สำนักงานประมาณ สำนักงานรัฐมนตรี

ตำแหน่ง : เลขานุการกรม

วัน/เดือน/ปี :

หมายเหตุ*

- สถานภาพการดำเนินงาน
- A = ยังไม่ดำเนินการ
- B.1.1. = จ้างเหมา >> สัตรวจสอบแบบ / กำหนดคุณลักษณะ spec
- B.1.2. = จ้างเหมา >> แบบรูปรายการ /or แล้วเสร็จ /กำหนดราคากลาง
- B.1.3. = จ้างเหมา >> ประกาศประกวด /ประกาศจัดซื้อจัดจ้าง
- B.1.4. = จ้างเหมา >> เปิดซอง /e-Auction, e-market, e-bidding
- B.1.5. = จ้างเหมา >> สมมติ ผลการจัดซื้อ จัดจ้าง (รอขงนามสัญญา)
- B.1.6. = จ้างเหมา >> ลงนามสัญญา
- B.2.1. = งานดำเนินการเอง >> กำลังตรวจสอบแบบ /กำหนดแผนดำเนินการ
- B.2.2 = งานดำเนินการเอง >> มีแผนดำเนินการแล้ว
- C. = เริ่มก่อสร้าง /เริ่มดำเนินการ
- D.1.1. = ยกเลิก-โอน >> โอนเปลี่ยนแปลง สรท.
- D.1.2. = ยกเลิก-โอน >> โอนเปลี่ยนแปลง สรป.
- D.1.3 = ยกเลิก-โอน >> ยกเลิก
- D.2. = เหลือจ่าย - D.2.1 = เหลือจ่าย-โอน >> โอนเปลี่ยนแปลง สรท.
- D.2.2. = เหลือจ่าย-โอน >> โอนเปลี่ยนแปลง สรป.

- Progress การดำเนินงาน
- ยังไม่ดำเนินงาน
- 1% - 25%
- 26% - 50%
- 51% - 75%
- 76% - 99%
- 100%



รายงานผลการปฏิบัติงานและการใช้จ่ายงบประมาณ
ประจำปีงบประมาณ พ.ศ. ๒๕๖๖

แผนงานบูรณาการเตรียมความพร้อมเพื่อรองรับสังคมสูงวัย
ไตรมาส ๑ (เดือนตุลาคม ๒๕๖๕ - ธันวาคม ๒๕๖๕)

แบบจัดทำแผน / รายงานผลการปฏิบัติงานและการใช้จ่ายงบประมาณ ประจำปีงบประมาณ พ.ศ. 2566

งบส่วนราชการ / รัฐวิสาหกิจ
 งบกลาง

แบบ สป.301 (แผนบูรณาการ)

กระทรวง : กระทรวงแรงงาน

รหัส : 17000

จัดทำแผน

ส่วนราชการ/รัฐวิสาหกิจ : กรมการจัดหางาน

รหัส : 17003

รายงานผล

หน่วย : ล้านบาท (ทศนิยม 4 ตำแหน่ง)

ยุทธศาสตร์ชาติ - แผนแม่บทภายใต้ยุทธศาสตร์ชาติ - แผนย่อยของแผนแม่บท แผนงาน-เป้าหมาย-แนวทางการดำเนินงาน - ผลผลิต/โครงการ-กิจกรรม	หน่วยนับ	รวมทั้งสิ้น			ไตรมาส 1 (ต.ค.- ธ.ค.)			ไตรมาส 2 (ม.ค.- มี.ค.)			ไตรมาส 3 (เม.ย.- มิ.ย.)			ไตรมาส 4 (ก.ค.- ก.ย.)		
		แผน (ชั้น พ.ร.บ.)	แผน (ชั้น บริหาร.)	ผล	แผน (ชั้น พ.ร.บ.)	แผน (ชั้น บริหาร.)	ผล	แผน (ชั้น พ.ร.บ.)	แผน (ชั้น บริหาร.)	ผล	แผน (ชั้น พ.ร.บ.)	แผน (ชั้น บริหาร.)	ผล	แผน (ชั้น พ.ร.บ.)	แผน (ชั้น บริหาร.)	ผล
รวมเงินงบประมาณทั้งสิ้น		6.5436	6.5436	1.2462	1.8295	1.8295	1.2462	1.4316	1.4316	-	1.7195	1.7195	-	1.5630	1.5630	-
ยุทธศาสตร์ชาติ : ยุทธศาสตร์ชาติด้านโครงสร้างโลก และความเสมอภาคทางสังคม		6.5436	6.5436	1.2462	1.8295	1.8295	1.2462	1.4316	1.4316	-	1.7195	1.7195	-	1.5630	1.5630	-
แผนแม่บทภายใต้ยุทธศาสตร์ชาติ : พลังทางสังคม		6.5436	6.5436	1.2462	1.8295	1.8295	1.2462	1.4316	1.4316	-	1.7195	1.7195	-	1.5630	1.5630	-
เป้าหมายแผนแม่บทภายใต้ยุทธศาสตร์ชาติ : ทุกภาคส่วน มีส่วนร่วมในทางพลังทางสังคมเพิ่มขึ้น		6.5436	6.5436	1.2462	1.8295	1.8295	1.2462	1.4316	1.4316	-	1.7195	1.7195	-	1.5630	1.5630	-
แผนย่อยของแผนแม่บทภายใต้ยุทธศาสตร์ชาติ : การรองรับสังคมสูงวัยเชิงรุก		6.5436	6.5436	1.2462	1.8295	1.8295	1.2462	1.4316	1.4316	-	1.7195	1.7195	-	1.5630	1.5630	-
เป้าหมายแผนย่อยของแผนแม่บทภายใต้ยุทธศาสตร์ชาติ : คนไทยทุกช่วงวัยได้รับความคุ้มครองทางสังคมที่เพียงพอต่อการดำรงชีวิต																
สัดส่วนผู้สูงอายุที่ยากจน ลดลงเหลือไม่เกินร้อยละ 5.6 (M9)		6.5436	6.5436	1.2462	1.8295	1.8295	1.2462	1.4316	1.4316	-	1.7195	1.7195	-	1.5630	1.5630	-
แผนงาน : แผนงานบูรณาการเตรียมความพร้อมเพื่อรองรับสังคมสูงวัย		6.5436	6.5436	1.2462	1.8295	1.8295	1.2462	1.4316	1.4316	-	1.7195	1.7195	-	1.5630	1.5630	-
ผลสัมฤทธิ์และประโยชน์ที่คาดว่าจะได้รับ (ระดับแผนงานบูรณาการ : ตามหน่วยงานเจ้าภาพ)																
ผลสัมฤทธิ์ : ประชากรก่อนวัยสูงอายุมีการเตรียมความพร้อม เพื่อเข้าสู่สังคมสูงวัย																
- เติงปริมาณ : สัดส่วนประชากรอายุ 25 ถึง 59 ปี มีการเตรียมความพร้อมในทุกมิติ	คน	4,441,682	4,441,682											4,441,682	4,441,682	
ผลสัมฤทธิ์ : ผู้สูงอายุมีคุณภาพชีวิตที่ดีขึ้น																
- เติงปริมาณ : ผู้สูงอายุมีศักยภาพสามารถประกอบอาชีพ และได้รับการจ้างงานที่เหมาะสม	คน	10,130	10,130											10,130	10,130	
- เติงปริมาณ : ผู้สูงอายุได้รับการคุ้มครองทางสังคม	คน	227,090	227,090											227,090	227,090	
- เติงปริมาณ : ผู้สูงอายุอยู่ในสภาพแวดล้อมที่เหมาะสม	แห่ง	10,006	10,006											10,006	10,006	
- เติงปริมาณ : ผู้สูงอายุกลุ่มที่สามารถช่วยเหลือตนเอง ในการทำกิจกรรมประจำวันพื้นฐาน (Active Aging) มีสัดส่วนไม่น้อยกว่า	คน	3,259,480	3,259,480											3,259,480	3,259,480	

ยุทธศาสตร์ชาติ - แผนแม่บทภายใต้ยุทธศาสตร์ชาติ - แผนย่อยของแผนแม่บท แผนงาน-เป้าหมาย-แนวทางการดำเนินงาน - ผลผลิต/โครงการ-กิจกรรม	หน่วยนับ	รวมทั้งสิ้น			ไตรมาส 1 (ต.ค.- ธ.ค.)			ไตรมาส 2 (ม.ค.- มี.ค.)			ไตรมาส 3 (เม.ย.- มิ.ย.)			ไตรมาส 4 (ก.ค.- ก.ย.)		
		แผน (ชั้น พ.ร.บ.)	แผน (ชั้น บริหาร.)	ผล	แผน (ชั้น พ.ร.บ.)	แผน (ชั้น บริหาร.)	ผล	แผน (ชั้น พ.ร.บ.)	แผน (ชั้น บริหาร.)	ผล	แผน (ชั้น พ.ร.บ.)	แผน (ชั้น บริหาร.)	ผล	แผน (ชั้น พ.ร.บ.)	แผน (ชั้น บริหาร.)	ผล
เป้าหมาย : 7.2 ผู้สูงอายุมีความมั่นคงทางเศรษฐกิจ สุขภาพ สังคม และสภาพแวดล้อมที่เหมาะสม		6.5436	6.5436	1.2462	1.8295	1.8295	1.2462	1.4316	1.4316	-	1.7195	1.7195	-	1.5630	1.5630	-
- ตัวชี้วัดเชิงปริมาณ : ผู้สูงอายุมีทักษะการทำงาน	คน	10,730	10,730	-	-	-	-	-	-	-	-	-	-	10,730	10,730	-
- ตัวชี้วัดเชิงปริมาณ : ผู้สูงอายุได้รับการคุ้มครองทางสังคม	คน	227,090	227,090	-	-	-	-	-	-	-	-	-	-	227,090	227,090	-
- ตัวชี้วัดเชิงปริมาณ : มีสภาพแวดล้อมที่เหมาะสม	แห่ง	10,006	10,006	-	-	-	-	-	-	-	-	-	-	10,006	10,006	-
- ตัวชี้วัดเชิงปริมาณ : ผู้สูงอายุทุกกลุ่มศักยภาพ เข้าถึงระบบบริการสุขภาพตามมาตรฐาน และได้รับการดูแลที่เหมาะสม	คน	3,259,480	3,259,480	-	-	-	-	-	-	-	-	-	-	3,259,480	3,259,480	-
แนวทางการดำเนินงาน : 7.2.1 เสริมสร้างทักษะด้านอาชีพ ในการดำรงชีวิตอย่างมั่นคง		6.5436	6.5436	1.2462	1.8295	1.8295	1.2462	1.4316	1.4316	-	1.7195	1.7195	-	1.5630	1.5630	-
- ตัวชี้วัดเชิงปริมาณ : ผู้สูงอายุได้รับการเสริมสร้างทักษะการมีรายได้ และมีงานทำ	คน	11,930	11,930	-	-	-	-	-	-	-	-	-	-	11,930	11,930	-
โครงการที่ 1 : โครงการขยายโอกาสการมีงานทำให้ผู้สูงอายุ		6.5436	6.5436	1.2462	1.8295	1.8295	1.2462	1.4316	1.4316	-	1.7195	1.7195	-	1.5630	1.5630	-
กิจกรรม : ส่งเสริมการประกอบอาชีพให้ผู้สูงอายุ		3.3163	3.3163	0.4943	1.0334	1.0334	0.4943	0.6247	0.6247	-	0.9073	0.9073	-	0.7509	0.7509	-
- ตัวชี้วัดเชิงปริมาณ : ผู้สูงอายุได้รับการส่งเสริม การประกอบอาชีพและพัฒนาศักยภาพ	คน	1,410	1,410	-	480	480	251	280	280	-	320	320	-	330	330	-
- ตัวชี้วัดเชิงคุณภาพ : ผู้สูงอายุที่ได้รับการมีงานทำ มีอาชีพ ไม่น้อยกว่า	ร้อยละ	50	50	-	-	-	-	-	-	-	-	-	-	50	50	-
รายจ่ายประจำ		3.3163	3.3163	0.4943	1.0334	1.0334	0.4943	0.6247	0.6247	-	0.9073	0.9073	-	0.7509	0.7509	-
กิจกรรม : ส่งเสริมการมีงานทำของผู้สูงอายุ		3.2273	3.2273	0.7519	0.7961	0.7961	0.7519	0.8069	0.8069	-	0.8122	0.8122	-	0.8121	0.8121	-
- ตัวชี้วัดเชิงปริมาณ : ผู้สูงอายุได้รับการส่งเสริมการมีงานทำ	คน	8,020	8,020	-	1,920	1,920	2,550	2,000	2,000	-	2,055	2,055	-	2,045	2,045	-
- ตัวชี้วัดเชิงคุณภาพ : ผู้สูงอายุที่ได้รับการมีงานทำ มีอาชีพ ไม่น้อยกว่า	ร้อยละ	50	50	-	-	-	-	-	-	-	-	-	-	50	50	-
รายจ่ายประจำ		3.2273	3.2273	0.7519	0.7961	0.7961	0.7519	0.8069	0.8069	-	0.8122	0.8122	-	0.8121	0.8121	-

แบบจัดทำแผน / รายงานผลการปฏิบัติงานและการใช้จ่ายงบประมาณ ประจำปีงบประมาณ พ.ศ. 2566

ผลสัมฤทธิ์หรือประโยชน์ที่คาดว่าจะได้รับในการใช้จ่ายงบประมาณ (พ.ร.บ.)

1. รัฐบาลกำหนดเป้าหมายการเบิกจ่ายรายจ่ายภาพรวม ร้อยละ 32 กรมการจัดหางาน เบิกจ่ายรายจ่ายภาพรวม คิดเป็นร้อยละ 21 ซึ่งไม่เป็นไปตามกฎหมายที่กำหนด
2. รัฐบาลกำหนดเป้าหมายการใช้จ่ายรายจ่ายภาพรวม ร้อยละ 34.08 กรมการจัดหางาน ใช้จ่ายรายจ่ายภาพรวม คิดเป็นร้อยละ 24.40 ซึ่งไม่เป็นไปตามกฎหมายที่กำหนด

รายงานผลสัมฤทธิ์หรือประโยชน์ที่คาดว่าจะได้รับในการใช้จ่ายงบประมาณ (รายงานผล) :

- ประชาชนได้รับการส่งเสริมการมีงานทำที่สอดคล้องกับความต้องการของตลาดแรงงาน

ปัญหาอุปสรรคด้านการใช้จ่ายงบประมาณ :-

ปัญหาอุปสรรคด้านการดำเนินงาน : แผนบูรณาการเตรียมความพร้อมเพื่อรองรับสังคมสูงวัย

- ทักษะคติของนายจ้าง และสถานประกอบการบางแห่งยังไม่มีตำแหน่งสำหรับผู้สูงอายุเข้าทำงาน เนื่องจากผู้สูงอายุมีข้อจำกัดด้านต่าง ๆ เช่น สุขภาพ ลักษณะงาน/ตำแหน่งงานที่เหมาะสม
- ขาดมาตรการจูงใจที่มากพอในการรับผู้สูงอายุเข้าทำงานกับนายจ้าง/สถานประกอบการ

ข้อเสนอแนะ : แผนบูรณาการเตรียมความพร้อมเพื่อรองรับสังคมสูงวัย

- เพิ่มมาตรการจูงใจสถานประกอบการในการจ้างงานผู้สูงอายุ ซึ่งจะทำให้มีปริมาณตำแหน่งงานว่างเพิ่มขึ้น มีลักษณะงานที่หลากหลายขึ้น

คำชี้แจงอื่นๆ เพิ่มเติม :

ผู้รายงาน :

(นางเจนจิรา เคชะรัฐ)

ตำแหน่ง : เลขานุการกรม

วัน/เดือน/ปี : โทร : 0899684171

หัวหน้าส่วนราชการ / รัฐวิสาหกิจ :

(นายไพโรจน์ โชติกลีเกียรติ)

ตำแหน่ง : อธิบดีกรมการจัดหางาน

วัน/เดือน/ปี : เวลา: โทร:

สำหรับสำนักงบประมาณเท่านั้น :

(1) แสดงความเห็น/ข้อสังเกต

คำชี้แจงเพิ่มเติม :

ผู้พิจารณา :

ตำแหน่ง :

วัน/เดือน/ปี : 27/10/2565 16:18:22 โทร:

ผู้ให้ความเห็นชอบ :

ตำแหน่ง :

วัน/เดือน/ปี : เวลา: โทร:

แบบจัดทำแผน /รายงานผลการใช้จ่ายงบประมาณ ผลผลิต/โครงการ จำแนกตามรายจ่าย ประจำปีงบประมาณ พ.ศ. 2566

แบบ สงป.302 (แผนบูรณาการ)

กระทรวง : กระทรวงแรงงาน

รหัส : 17000

ส่วนราชการ/รัฐวิสาหกิจ
 งบกลาง

รายงานแผน
 รายงานผล

ส่วนราชการ/รัฐวิสาหกิจ : กรมการจัดหางาน

รหัส : 17003

แผนงาน : 4.4 แผนงานบูรณาการเตรียมความพร้อมเพื่อรองรับสังคมสูงวัย

รหัส : 3900

เป้าหมาย : 7.2 ผู้สูงอายุมีความมั่นคงทางเศรษฐกิจ สุขภาพ สังคม และสภาพแวดล้อมที่เหมาะสม

รหัส : 12

แนวทางการดำเนินงาน : 7.2.1 เสริมสร้างทักษะด้านอาชีพในการดำรงชีวิตอย่างมั่นคง

รหัส : 30

ผลผลิต /โครงการ : โครงการขยายโอกาสการมีงานทำให้ผู้สูงอายุ

รหัส : 00-0111

รหัสบัญชีตามโครงสร้าง ผลผลิต /โครงการ

รหัส : 39-013

หน่วย : ล้านบาท (ทศนิยม 4 ตำแหน่ง)

ประเภทรายจ่าย	รวมทั้งสิ้น			ไตรมาส 1 (ต.ค. -ธ.ค.)			ไตรมาส 2 (ม.ค. -มี.ค.)			ไตรมาส 3 (เม.ย. -มิ.ย.)			ไตรมาส 4 (ก.ค. - ก.ย.)		
	แผน (ชั้น พ.ร.บ.)	แผน (ชั้น บริหาร)	ผล	แผน (ชั้น พ.ร.บ.)	แผน (ชั้น บริหาร)	ผล	แผน (ชั้น พ.ร.บ.)	แผน (ชั้น บริหาร)	ผล	แผน (ชั้น พ.ร.บ.)	แผน (ชั้น บริหาร)	ผล	แผน (ชั้น พ.ร.บ.)	แผน (ชั้น บริหาร)	ผล
5. งบรายจ่ายอื่น	6.5436	6.5436	1.2462	1.8295	1.8295	1.2462	1.4316	1.4316	-	1.7195	1.7195	-	1.5630	1.5630	-
ค่าใช้จ่ายในการส่งเสริมการมีงานทำของผู้สูงอายุ	3.2273	3.2273	0.7519	0.7961	0.7961	0.7519	0.8069	0.8069	-	0.8122	0.8122	-	0.8121	0.8121	-
ค่าใช้จ่ายในการส่งเสริมการประกอบอาชีพให้ผู้สูงอายุ	3.3163	3.3163	0.4943	1.0334	1.0334	0.4943	0.6247	0.6247	-	0.9073	0.9073	-	0.7509	0.7509	-
รวมเงินงบประมาณ(1+2+3+4+5)	6.5436	6.5436	1.2462	1.8295	1.8295	1.2462	1.4316	1.4316	-	1.7195	1.7195	-	1.5630	1.5630	-

ผู้รายงาน.....

สำนักงานงบประมาณ สำนักนายกรัฐมนตรี

(นางเจนจิรา เดชะรัฐ)

ตำแหน่ง : เลขานุการกรม

วัน/เดือน/ปี :

คำชี้แจง

แนวทางการบริหารงบประมาณรายจ่ายประจำปีงบประมาณ พ.ศ. 2566

1. การใช้จ่ายงบประมาณรายจ่ายประจำปีงบประมาณ พ.ศ. 2566

1.1 แผนงานบุคลากรภาครัฐ ให้เบิกจ่ายรายการ ดังนี้

งบบุคลากร คือ ค่าตอบแทนพนักงานราชการ

งบดำเนินงาน คือ ค่าเช่าบ้านข้าราชการ/ค่าประกันสังคม/กองทุนเงินทดแทน/ค่าตอบแทนฯชายแดนใต้

(เฉพาะงบดำเนินงาน ให้กันเงินไว้เบิกจ่ายค่าประกันสังคม/กองทุนเงินทดแทน/ค่าตอบแทนฯชายแดนใต้ ให้เพียงพอเป็นอันดับแรกก่อน และสามารถสมทบเป็นค่าเช่าบ้านข้าราชการในลำดับถัด)

1.2 การเบิกค่าใช้จ่ายประจำ

ขอให้เบิกจ่ายตามจำนวน(คน) และไม่เกินอัตราค่าจ้างที่ได้รับการจัดสรร

ได้แก่ ค่าเช่าอาคารสำนักงาน/ค่าเช่าโกดังเก็บเอกสาร/ค่าจ้างเหมาปฏิบัติงาน/ค่าจ้างเหมาบริการขับรถยนต์/ค่าจ้างเหมาบริการทำความสะอาด/ค่าจ้างเหมาบริการยามรักษาการณ์

1.3 งบดำเนินงาน ให้ใช้จ่ายเป็นรายจ่ายใดๆ ที่กำหนดว่าเป็นรายจ่ายงบรายจ่ายนี้และให้ลัวจ่ายกันได้

เว้นแต่ รายจ่ายประเภทค่าสาธารณูปโภคให้นำไปใช้จ่ายในประเภทอื่นภายในงบรายจ่ายนี้ได้

หากไม่มีหนี้ค่าสาธารณูปโภคค้างชำระ (ตามระเบียบว่าด้วยการบริหารงบประมาณ พ.ศ. 2562 ข้อ 28

และหลักเกณฑ์ว่าด้วยการใช้งบประมาณรายจ่ายการโอนเงินจัดสรรและการเปลี่ยนแปลงเงินจัดสรร พ.ศ. 2562 ข้อ 5 (2))

1.4 ค่าสาธารณูปโภคและค่าน้ำมัน ค้างจ่าย ของปีงบประมาณ พ.ศ. 2565 ขอให้เบิกจ่ายเป็นอันดับแรก

1.5 การขออนุมัติค่าใช้จ่ายในการเดินทางไปราชการต่างประเทศชั่วคราว ที่กำหนดให้ขอทำความตกลงค่าใช้จ่าย

ไปยังสำนักงบประมาณก่อนการเดินทางไปไม่น้อยกว่า 15 วันทำการ โดยต้องให้สำนักงบประมาณพิจารณา

ให้ความเห็นชอบก่อนที่จะเดินทางไปราชการต่างประเทศชั่วคราวเท่านั้น และต้องไม่มีหนี้ค่าสาธารณูปโภคค้างชำระ

1.6 การบริหารงบประมาณรายจ่ายลงทุน ขอให้ดำเนินการเร่งรัดก่อนนี้ผูกพันภายในไตรมาสที่ 1

หากมีเงินคงเหลือขอให้แจ้งส่งคืนกรมฯ โดยด่วน และเบิกจ่ายให้แล้วเสร็จภายในปีงบประมาณ พ.ศ. 2566

2. การขอรับการจัดสรรงบประมาณรายจ่าย เพิ่มเติม

ต้องเป็นค่าใช้จ่ายที่มีความจำเป็นเร่งด่วน ต้องดำเนินการตามนโยบายรัฐบาล หรือค่าใช้จ่ายตามสิทธิ

หากไม่ดำเนินการจะก่อให้เกิดความเสียหายต่อทางราชการ เพื่อเสนอต่อคณะกรรมการติดตามเร่งรัดการใช้จ่ายเงิน

งบประมาณและเงินนอกงบประมาณของกรมการจัดหางาน พิจารณาการจัดสรรฯ เพิ่มเติม

กลุ่มงานคลัง ฝ่ายงบประมาณ

โทร. 0 2248 6898 และ 0 2245 2560