



# สถานการณ์ตลาดแรงงานภาคตะวันตก ปีที่ 15 ฉบับที่ 2 ประจำเดือนกุมภาพันธ์ 2566

## Western Labour Market Situation

ราชบุรี กาญจนบุรี สุพรรณบุรี นครปฐม สมุทรสาคร สมุทรสงคราม เพชรบุรี ประจวบคีรีขันธ์ [www.doe.go.th/lmi\\_ratchaburi](http://www.doe.go.th/lmi_ratchaburi)



**ความต้องการแรงงาน พบว่า**  
**อาชีพแรงงานด้านการผลิต**  
**มีความต้องการแรงงานมากที่สุด ร้อยละ 26.04**  
**โดยอุตสาหกรรมการผลิตน้ำตาลดิบจากอ้อย**  
**มีความต้องการมากที่สุด**  
**สำหรับผู้สมัครงาน และการบรรจุงาน**  
**มีจำนวนลดลงจากช่วงเดียวกันของปีก่อน**

### คณะผู้จัดทำ.....

ที่ปรึกษา : นางสาวสุวกุล ไตรรัตน์ผลาด  
ผู้อำนวยการกองบริหารข้อมูลตลาดแรงงาน  
จัดทำโดย : ศูนย์บริหารข้อมูลตลาดแรงงานภาคตะวันตก  
ศาลากลางจังหวัดราชบุรี (หลังเก่า) ชั้น 1  
ตำบลหน้าเมือง อำเภอเมือง จังหวัดราชบุรี 70000  
โทรศัพท์ 0 3232 6458 โทรสาร 0 3232 6082  
อีเมล [lm\\_rbr@doe.go.th](mailto:lm_rbr@doe.go.th)

### บทบรรณาธิการ.....

สถานการณ์ตลาดแรงงานภาคตะวันตก เดือนมกราคม 2566 มีความต้องการแรงงาน จำนวนรวม 6,666 อัตรา โดยเป็น ความต้องการแรงงานที่แจ้งผ่านกรมการจัดหางาน 6,523 อัตรา และแจ้งผ่านบริษัทจัดหางานเอกชน 143 อัตรา ส่วนจำนวน ผู้สมัครงานและการบรรจุงาน ยังเป็นการให้บริการผ่าน กรมการจัดหางานเท่านั้น

สำหรับแรงงานที่เดินทางไปทำงานต่างประเทศ เพิ่มขึ้น ร้อยละ 79.71 เมื่อเปรียบเทียบกับช่วงเดียวกันของปีก่อน ส่วนคนต่างด้าวที่ได้รับอนุญาตทำงานคงเหลือ 606,328 คน เพิ่มขึ้นร้อยละ 38.11 เมื่อเปรียบเทียบกับช่วงเดียวกันของปีก่อน ติดตามรายละเอียดของเนื้อหาสาระได้ภายในเล่ม หากท่านมีข้อคิดเห็นหรือข้อเสนอแนะ สามารถแจ้งได้ที่ e-mail : [lm\\_rbr@doe.go.th](mailto:lm_rbr@doe.go.th)

## CONTENTS สารบัญ

1 สถานการณ์การว่างงาน และการเลิกจ้าง หน้าที่ 2

2 ภาวะความต้องการแรงงาน หน้าที่ 3

3 การเดินทางไปทำงานต่างประเทศ หน้าที่ 4

4 คนต่างด้าวที่ได้รับอนุญาต ทำงานคงเหลือ หน้าที่ 4

### วัตถุประสงค์.....

เพื่อเผยแพร่สถานการณ์ตลาดแรงงาน ภาคตะวันตก



กรุณาสแกนเพื่อตอบแบบสอบถาม



# สถานการณ์การว่างงาน และการเลิกจ้าง

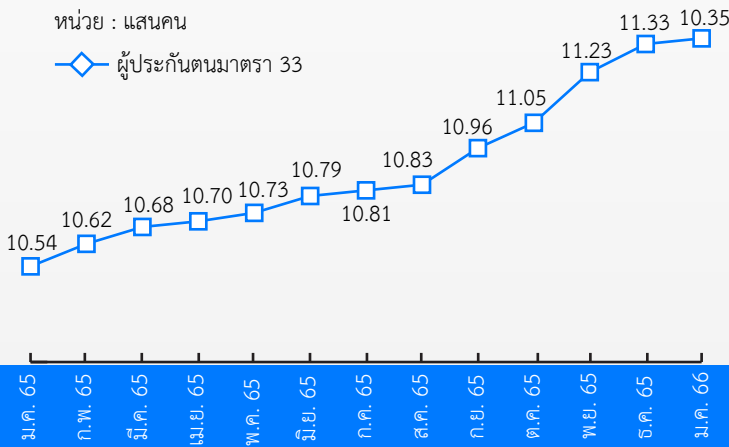
# 01

สถานการณ์การว่างงานและการเลิกจ้างในภาคตะวันตก ณ เดือนมกราคม 2566 มีผู้ประกันตนในระบบประกันสังคม (มาตรา 33) จำนวน 1,134,844 คน และมีผู้ประกันตนมาขึ้นทะเบียนขอรับประโยชน์ทดแทนกรณีว่างงาน จำนวน 15,934 คน คิดเป็นร้อยละ 1.40 ของผู้ประกันตนมาตรา 33 เมื่อเปรียบเทียบกับช่วงเดียวกันของปีก่อน พบว่ามีผู้ขอรับประโยชน์ทดแทนลดลง จำนวน 4,048 คน คิดเป็นร้อยละ 20.26 โดยสาเหตุการว่างงานมาจากการลาออก มากที่สุด ร้อยละ 81.07 รองลงมาคือ การเลิกจ้าง ร้อยละ 10.57 และสิ้นสุดสัญญาจ้าง ร้อยละ 8.35

## ผู้ประกันตน (ม.33)

หน่วย : แสนคน

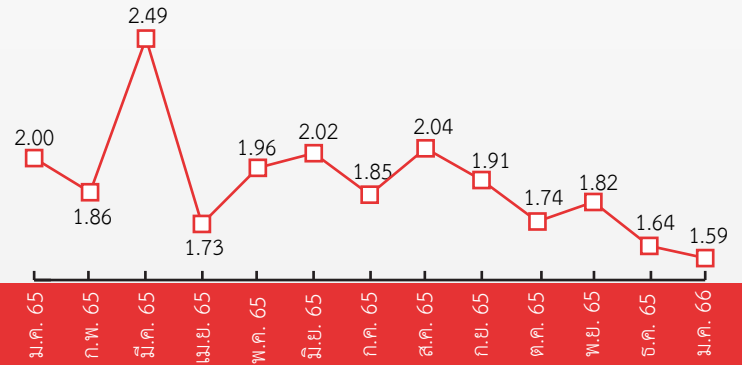
◆ ผู้ประกันตนมาตรา 33



## ผู้ขอรับประโยชน์ทดแทนกรณีว่างงาน

หน่วย : หมื่นคน

◆ ผู้ขอรับประโยชน์ทดแทนกรณีว่างงาน



## ผู้ขอรับประโยชน์ทดแทนกรณีว่างงาน จำแนกตามสาเหตุ เดือนมกราคม 2566 จำนวน 15,934 คน

### 1 เลิกจ้าง 1,685 คน

📉 ลดลง 44.59% เทียบกับ ม.ค.65 3,041 คน  
 📈 เพิ่มขึ้น 13.39% เทียบกับ ธ.ค.65 1,486 คน

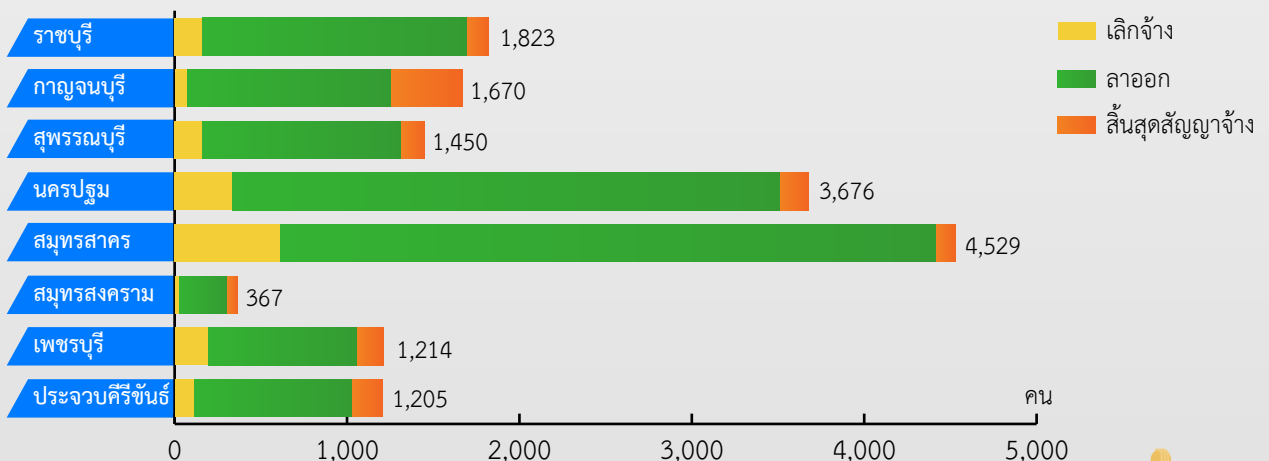
### 2 ลาออก 12,918 คน

📉 ลดลง 17.96% เทียบกับ ม.ค.65 15,746 คน  
 📉 ลดลง 1.22% เทียบกับ ธ.ค.65 13,078 คน

### 3 สิ้นสุดสัญญาจ้าง 1,331 คน

📈 เพิ่มขึ้น 11.38% เทียบกับ ม.ค.65 1,195 คน  
 📉 ลดลง 26.18% เทียบกับ ธ.ค.65 1,803 คน

## ผู้ขอรับประโยชน์ทดแทนกรณีว่างงาน จำแนกตามจังหวัด เดือนมกราคม 2566 จำนวน 15,934 คน



ที่มา : สำนักงานประกันสังคม





# ภาวะความต้องการแรงงาน

# 02

การให้บริการจัดหางานในประเทศ ผ่านกรมการจัดหางาน (กกจ.) และบริษัทจัดหางานเอกชน (7 แห่ง) ณ เดือน มกราคม 2566 พบว่า มีตำแหน่งงานรวม 1,007 ตำแหน่ง 6,666 อัตรา (เป็นตำแหน่งที่แจ้งผ่าน กกจ. จำนวน 865 ตำแหน่ง 6,523 อัตรา และแจ้งผ่านบริษัทจัดหางานเอกชน จำนวน 54 บริษัท 142 ตำแหน่ง 143 อัตรา)

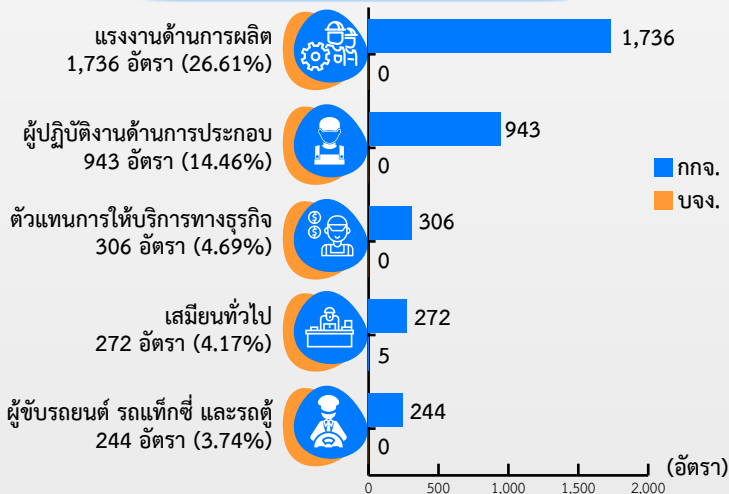
- ➔ อุตสาหกรรมที่มีความต้องการแรงงานมากที่สุด คือ อุตสาหกรรมการผลิตน้ำตาลดิบจากอ้อย จำนวน 350 อัตรา คิดเป็นร้อยละ 5.25 ของความต้องการแรงงานรวม และเป็นความต้องการแรงงานที่นายจ้างแจ้งผ่านกรมการจัดหางานทั้งหมด
  - ➔ อาชีพที่นายจ้างมีความต้องการแรงงานมากที่สุด คือ แรงงานด้านการผลิต จำนวน 1,736 อัตรา คิดเป็นร้อยละ 26.04 ของความต้องการแรงงานรวม และเป็นความต้องการแรงงานที่นายจ้างแจ้งผ่านกรมการจัดหางานทั้งหมด
  - ➔ ระดับการศึกษาที่นายจ้างต้องการ ได้แก่ ผู้ที่จบการศึกษาในระดับมัธยมศึกษาและต่ำกว่ามากที่สุด จำนวน 5,461 อัตรา คิดเป็นร้อยละ 81.92 ของความต้องการแรงงานรวม (แจ้งผ่าน กกจ. จำนวน 5,459 อัตรา แจ้งผ่านบริษัทเอกชน จำนวน 2 อัตรา)
- ตำแหน่งงานที่นายจ้างแจ้งผ่านกรมการจัดหางาน มากที่สุด 5 อันดับแรก พบว่า ตำแหน่งแรงงานด้านการผลิตยังมีความต้องการมากที่สุด ซึ่งเป็นตำแหน่งงานระดับไร้ฝีมือ (Unskill) ที่ไม่จำเป็นต้องใช้ทักษะหรือการศึกษาสูง คิดเป็นร้อยละ 26.04 ของความต้องการแรงงานรวมทั้งภาครัฐและเอกชน สำหรับตำแหน่งงานที่นายจ้างแจ้งผ่านบริษัทเอกชน ยังคงต้องการแรงงานที่ต้องมีทักษะ (Skill) ที่อาจจำเป็นต้องมีความรู้ ความชำนาญ หรือวุฒิการศึกษาที่นายจ้างกำหนด



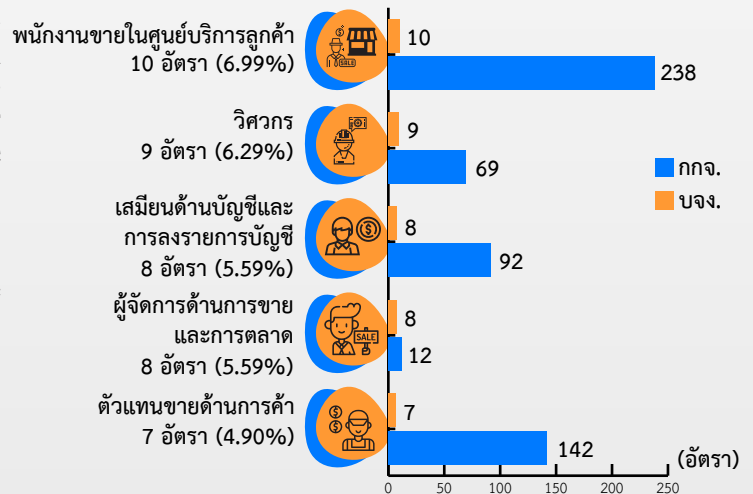
## ตำแหน่งงานว่าง 6,666 อัตรา

- ตำแหน่งงานที่แจ้งผ่านกรมการจัดหางาน จำนวน 6,523 อัตรา
- ตำแหน่งงานจากบริษัทจัดหางาน จำนวน 143 อัตรา

### ตำแหน่งงานที่แจ้งผ่านกรมการจัดหางาน 5 อันดับแรก ตามประเภทอาชีพ



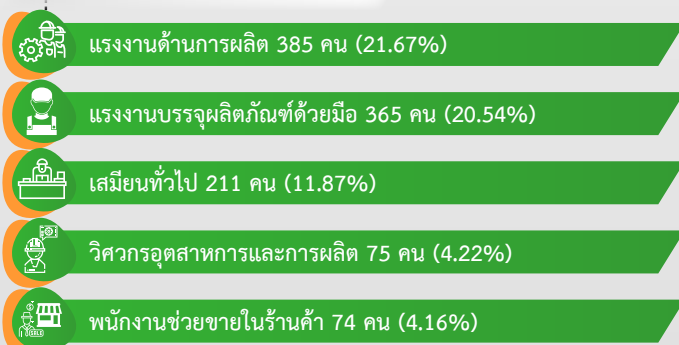
### ตำแหน่งงานจากบริษัทจัดหางาน 5 อันดับแรก ตามประเภทอาชีพ



## ผู้สมัครงานที่มาใช้บริการ 1,777 คน

ม.ค. 65 2,466 คน ↓ ลดลง 27.94% จากช่วงเดียวกันของปีก่อน  
 ธ.ค. 65 1,885 คน ↓ ลดลง 5.73% จากเดือนก่อน

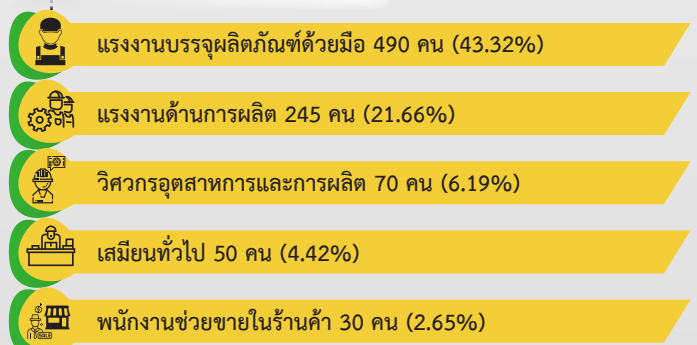
### 5 อันดับแรก ตามประเภทอาชีพ



## การบรรจุงาน 1,131 คน

ม.ค. 65 2,053 คน ↓ ลดลง 44.91% จากช่วงเดียวกันของปีก่อน  
 ธ.ค. 65 1,284 คน ↓ ลดลง 11.92% จากเดือนก่อน

### 5 อันดับแรก ตามประเภทอาชีพ



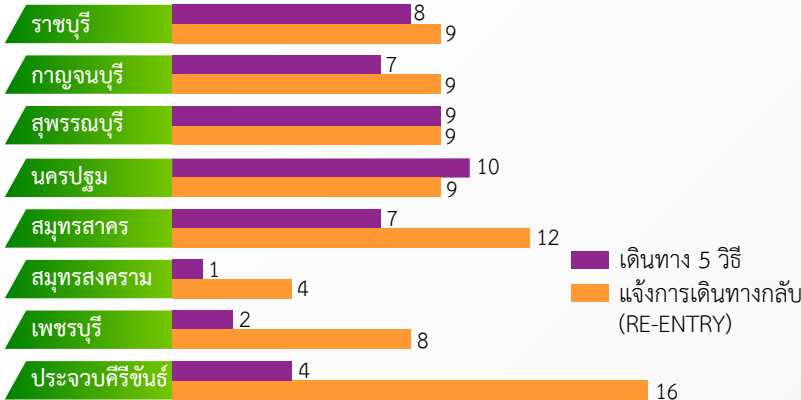
ข้อมูลจากกองบริหารแรงงานไทยไปต่างประเทศ ณ เดือนมกราคม 2566 ภาคตะวันตกมีแรงงานเดินทางไปทำงานต่างประเทศ จำนวน 124 คน หรือร้อยละ 1.45 ของแรงงานที่เดินทางไปทำงานต่างประเทศทั้งหมด จำแนกเป็นการเดินทาง 5 วิธี จำนวน 48 คน และ RE-ENTRY จำนวน 76 คน

การเดินทางทุกประเภท จำนวน 124 คน

📈 เพิ่มขึ้น 79.71% จากช่วงเดียวกันของปีก่อน

📈 เพิ่มขึ้น 14.81% จากเดือนก่อน

จำนวนการเดินทางไปทำงานต่างประเทศ จำแนกรายจังหวัด



ที่มา : กองบริหารแรงงานไทยไปต่างประเทศ

ประเทศที่มีผู้เดินทางไปทำงานสูงสุด 5 อันดับแรก




📈 เพิ่มขึ้น 38.11% จากช่วงเดียวกันของปีก่อน

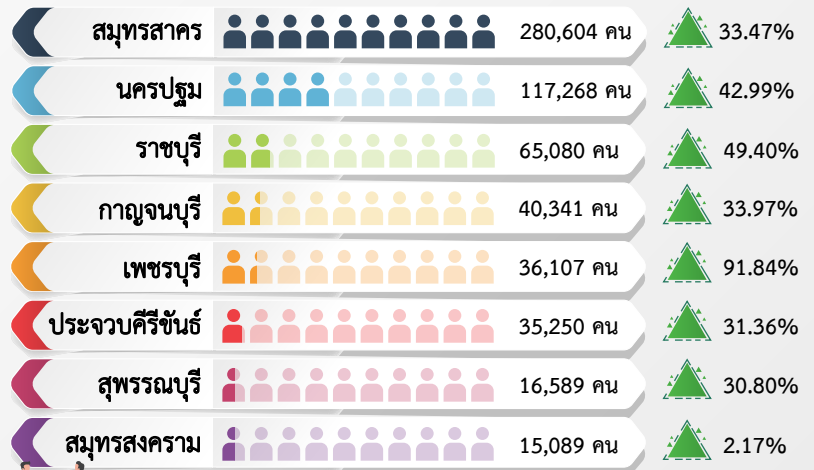
📈 เพิ่มขึ้น 5.79% จากเดือนก่อน

ข้อมูลจากสำนักบริหารแรงงานต่างด้าว ณ เดือนมกราคม 2566 ภาคตะวันตกมีคนต่างด้าวที่ได้รับอนุญาตทำงานคงเหลือ จำนวน 606,328 คน เพิ่มขึ้นจากช่วงเดียวกันของปีก่อน จำนวน 167,297 คน และเพิ่มขึ้นจากเดือนก่อน จำนวน 33,212 คน

จำแนกตามประเภทการอนุญาตให้ทำงาน



จำแนกรายจังหวัด



เปรียบเทียบช่วงเดียวกันปีก่อน

ที่มา : สำนักบริหารแรงงานต่างด้าว

ขอเชิญติดตามรับฟังรายการวิทยุ “เพื่อนแรงงาน” ทาง สวท. AM 1593 KHz. จังหวัดราชบุรี ทุกวันพุธ เวลา 15.00 - 15.30 น.



ศูนย์บริหารข้อมูลตลาดแรงงานภาคตะวันตก

[www.doe.go.th/lmi\\_ratchaburi](http://www.doe.go.th/lmi_ratchaburi)

[www.facebook.com/LMIWestern](https://www.facebook.com/LMIWestern)

Youtube ช่อง “Western LMI Station”